



urc 



CATÁLOGO 2024

A **URC, LDA**, fundada em 2008 desenvolveu desde o início da sua actividade uma rede de clientes em portugal, angola, cabo verde, moçambique, guiné-bissau, França, luxemburgo e timor-leste. o catálogo é a consequência de muitos meses de trabalho, viagens internacionais e parcerias estratégicas com fabricantes de diversos países, cujas marcas representamos.

Ao longo do catálogo encontrarão alguns produtos fabricados em portugal, mas grande parte do seu conteúdo é de marcas que importamos a partir de Espanha, França, Itália, Alemanha, Holanda, Grécia e Turquia.

Mais do que um catálogo com brutal diversidade de soluções, a nossa equipa é altamente prestável e estará sempre disponível para ajudar. a experiência da equipa de gestão que começou a trabalhar neste sector em 1997, poderá aportar algum know-how e ajudar a solucionar algumas dificuldades que os distribuidores tenham em projetos mais complexos.

É ainda possível que possamos comercializar algum produto que necessitem e não encontrem no catálogo, dado que o mesmo é apenas uma pequena parte dos produtos que temos disponíveis.

Esperamos que esta nova ferramenta possa contribuir para o crescimento dos vossos negócios e reforçamos a disponibilidade para vos atender da melhor maneira possível.

Bons negócios !!!

EQUIPAMENTOS PARA BAR E CAFETARIA

- MÁQUINAS PARA SUMOS DE LARANJA
- ESPREMEDORES DE CITRINOS / CENTRIFUGADORES
- BLENDERS
- DISPENSADORES DE SUMOS
- GRUPOS MÚLTIPLOS
- MILKSHAKERS / TRITURADORES E PICADORES DE GELO
- MÁQUINAS PARA GRANIZADOS
- TERMOS PARA LEITE
- ARREFECEDORES E AQUECEDORES DE PACOTES DE LEITE
- CHOCOLATEIRAS
- CONGELADORES DE COPOS / MÁQUINAS PARA GELO SECO
- CREPEIRAS
- MÁQUINAS PARA WAFFLES / DONUTS / PANQUECAS / PROFITEROLES
- GRELHADORES DE PRENSA
- TORRADEIRAS
- TORRADEIRAS DE TÚNEL E TAPETE
- CORTADORAS DE CARNES FRIAS
- DISPENSADORES DE CAFÉ / FERVEDORES DE ÁGUA
- MÁQUINAS PARA CAFÉ / MOÍNHOS DE CAFÉ

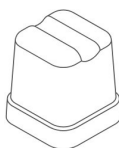
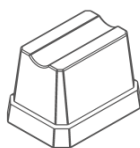


EQUIPAMENTOS PARA PREPARAÇÃO / COZINHA / PADARIA / PIZZARIA

- AMASSADEIRAS
- BATEDEIRAS
- FORMADORAS DE PIZZAS E FONDANT / PIZZAS PRESS / PIZZA ROLLER
- PORCIONADORAS E BOLEADORAS DE MASSAS
- CORTADORAS DE PÃO
- DESCASCADORAS DE BATATAS
- PICADORAS DE CARNE / FORMADORAS DE HAMBURGUER
- SERRA OSSOS / CORTADORAS DE CARNES FRIAS E EM TIRAS E CUBOS
- MISTURADORES E AMACIADORES DE CARNE
- CORTADORAS DE LEGUMES / FATIADORAS DE TOMATE
- CUTTERS
- CILINDROS SOVADORES DE MASSAS
- TRITURADORES DE SOPAS
- AQUECEDORES, FATIADORES, GRELHADORES E ENCHIMENTO DE SALSICHAS
- MÁQUINAS PARA CHURROS
- ARMÁRIOS ESTERILIZADORES DE FACAS
- MÁQUINAS PARA SECAR E POLIR TALHERES
- EMBALADORAS A VÁCUO
- SELADORAS DE SACOS / EMBALADORAS DE CUVETES
- TERMOSELADORAS
- CHAPAS ELÉTRICAS
- CHAPAS PARA GRELHAR A GÁS
- FRYTOPS VITROCERÂMICOS
- PLACAS DE INDUÇÃO / WOK
- FRITADEIRAS DE INDUÇÃO
- FRITADEIRAS DE PASTELARIA E DE GRANDE CAPACIDADE
- FRITADEIRA PARA FARTURAS E CHURROS
- FRITADEIRAS
- FRITADEIRAS ELÉTRICAS / GÁS / GÁS PROPANO
- COZEDORES DE ARROZ / MASSAS / OVOS
- SOUS VIDE
- SOUP STATION / PANELAS DE SOPA / RETERMALIZADORAS
- BALANÇAS / BÁSCULAS / PLATAFORMAS INDUSTRIAIS
- DISPENSADORES DE MOLHOS
- SALAMANDRAS
- BANHOS MARIA / CHAFING DISH
- KEBAB
- MICROONDAS
- DESIDRATADORES DE ALIMENTOS
- EXTRATORES DE FUMOS PORTÁTIL
- CAPTADORES DE INSECTOS
- LÂMPADAS DE AQUECIMENTO
- RALADORES DE QUEIJO
- LIQUIDIFICADORES / TRITURADORES

MÁQUINAS PARA GELO

- MÁQUINAS PARA GELO



MÁQUINAS PARA LAVAR LOIÇA

- MÁQUINAS PARA LAVAR LOIÇA
- MÁQUINAS PARA LAVAR UTENSÍLIOS



EQUIPAMENTOS PARA GELATARIA

- FONTES DE CHOCOLATE
- MÁQUINAS PARA CHANTILLY / TEMPERADORAS DE CHOCOLATE
- MÁQUINAS PARA GELADOS E IOGURTE CONGELADOS
- MÁQUINAS PARA GELADOS SPAGHETTI / SOFT ICE
- MÁQUINAS PARA GELADOS ARTESANAIS
- MÁQUINAS DE GELADOS DE PROCESSO CONTÍNUO
- PRODUTORAS DE GELADOS ARTESANAL
- MÁQUINAS SHOW ICE "ROLINHOS"
- VITRINES EXPOSITORAS PARA GELADOS
- VITRINES PARA GELADOS MÓVEIS
- VITRINES EXPOSITORAS FRIO ESTÁTICO
- BALCÕES PARA GELADOS
- PASTEURIZADORES
- VITRINES PARA GELADOS



- MESAS REFRIGERADAS LINHA AMERICANA
- MESAS REFRIGERADAS PARA BLOCOS DE QUEIMA
- MESAS PARA CONSERVAÇÃO DE CONGELADOS
- ARMÁRIOS MURAIS
- ARMÁRIOS DE REFRIGERAÇÃO DUPLA
- DEMOLHARES DE BACALHAU
- CONGELADORES
- CONGELADORES PARA CUVETES DE GELADOS
- ARMÁRIOS DE REFRIGERAÇÃO
- CONGELADORES VERTICAIS
- ARMÁRIOS DE FERMENTAÇÃO
- BANCADAS PARA BAR
- ARMÁRIOS DE CONGELAÇÃO



EQUIPAMENTOS PARA FRIO E EXPOSITORES

- ARREFECEDORES DE ÁGUA
- ABATEDORES DE TEMPERATURA
- ARREFECEDORES DE GARRAFAS
- MINIBARES
- MINI ARMÁRIOS REFRIGERADOS
- CONGELADORES DE APOIO
- ARCAS CONGELADORAS
- CONGELADORES PARA SUPERMERCADO
- RECIPIENTES PARA GELO GRANULADO
- EXPOSITORES DE VINHO
- EXPOSITORES DE BEBIDAS
- EXPOSITORES REFRIGERADOS
- EXPOSITORES PARA PASTELARIA E SOBREMESAS
- EXPOSITORES REFRIGERADOS PARA INGREDIENTES E SUSHI
- CONGELADORES VERTICAIS COM PORTA DE VIDRO
- CONGELADORES VERTICAIS MULTIPORTAS SIDE BY SIDE
- EXPOSITORES DE QUEIJOS
- EXPOSITORES PARA CARNE E PEIXE
- FRIGORÍFICOS PARA MATURAÇÃO DE CARNES
- VITRINES EXPOSITORAS
- EXPOSITORES AQUECIDOS
- BANCADAS REFRIGERADAS
- BANCADAS PARA PREPARAÇÃO DE PIZZAS
- BANCADAS PARA PREPARAÇÃO DE SALADAS
- SALADETES
- BOTELHEIRAS
- ARMÁRIOS REFRIGERADOS
- MESAS REFRIGERADAS

- CÂMARAS FRIGORÍFICAS
- GRUPOS DE FRIO



ESTANTERIA

- ESTRADOS
- ESTANTES LINEARES E ANGULARES
- ESTANTES METÁLICAS
- ESTANTES EM INOX
- ESTANTES PARA ESCRITÓRIO
- ESTANTES PARA ARMZÊNS
- ESTANTES PARA INDÚSTRIA E CENTROS DE LOGÍSTICA
- ESTANTES MÓVEIS, MESAS E CARROS PARA INDÚSTRIA



GRELHADORES E ASSADORES A CARVÃO

- ASSADORES DE FRANGO
- CHURRASQUEIRAS A CARVÃO
- GRILL / CHURRASCO A CARVÃO
- GRELHADORES DE BANCADA A CARVÃO



LINHA DE QUEIMA

- FOGÃO MONOLUME A GÁS
- LINHA DE QUEIMA DA ATA - SÉRIE 600 / 700 / 900



FORNOS E CONTAINERS GASTRONOM

- FORNOS PARA GASTRONOMIA
- FORNOS PARA PADARIA / PASTELARIA
- FORNOS DE BRASA E BRASA A CARVÃO
- FORNOS CONVECTORES MISTOS PARA GASTRONOMIA
- FORNOS CONVECTORES A AR FORÇADO
- FORNOS MISTOS
- FORNOS DEFUMADORES
- FORNOS PARA PIZZAS
- FORNOS PARA PIZZAS EM TÚNEL
- FORNO DE TAPETE PARA PIZZAS E TORRADAS
- CONTAINERS NORMAIS E PERFURADOS



TRANSPORTE DE REFEIÇÕES E SOLUÇÕES PARA BUFFET

- MESAS PARA TERRAÇOS
- COOCKING STATION
- PLACAS DE ARREFECIMENTO
- PLACAS DE AQUECIMENTO
- CARROS REFRIGERADOS PARA TRANSPORTE DE COMIDA
- DISPENSADOR BEBIDAS QUENTES
- CARROS PARA TRANSPORTE DE COMIDA QUENTE
- TRANSPORTE TÉRMICO
- AQUECEDORES DE CHÁVENAS E PRATOS
- ESTUFAS



MOBILIÁRIO E PRODUTOS EM INOX

- PRATELEIRAS DE PAREDE EM INOX
- CEPOS DE CORTE
- MESAS EM INOX
- MESAS EM INOX PARA EMPRATAMENTO
- ARMÁRIOS DE PAREDE EM INOX
- ARMÁRIOS EM INOX
- LOUCEIROS EM INOX
- BANCADAS COM CUBA EM INOX
- HOTTES
- PIOS LAVA MÃOS



DIVERSOS

- SECADORES PARA MÃOS
- TORNEIRAS
- BALDES PARA LIXO
- BALDES PARA RECICLAGEM
- MÁQUINAS PARA PIPOCAS
- MÁQUINAS PARA ALGODÃO DOCE
- AQUECEDORES DE ESPLANADAS



CARROS DE SERVIÇO

- CARROS / TROLLEYS DE SERVIÇO
- CARROS PARA BAGAGENS E TRANSPORTE DE ROUPAS
- CARROS PARA LAVANDARIA
- CARROS PARA LIMPEZAS
- CARROS PARA TRANSPORTE DE ALIMENTOS SECOS
- CARROS PARA TRANSPORTE DE CONTAINERS
- CARROS PARA TRANSPORTE DE TABULEIROS
- CARROS PARA TRANSPORTE E ARMAZENAMENTO DE GELO
- CARROS DE SERVIÇO MULTIUSOS



LAVANDARIA

- MÁQUINAS PARA LAVAR ROUPA
- SECADORES DE ROUPA
- TORRES PARA LAVAGEM E SECAGEM DE ROUPA
- MÁQUINAS PARA LIMPEZA A SECO
- CALDEIRA COM FERRO
- TÁBUAS DE ENGOMAR



ÍNDICE NUMÉRICO



- CAPA	1	- MISTURADORES E AMACIADORES DE CARNE	78
- APRESENTAÇÃO	2	- CORTADORAS DE LEGUMES / FATIADORAS DE TOMATE	79
- CATEGORIAS	3/6	- RALADORES DE QUEIJOS	80
- ÍNDICE NUMÉRICO	7/9	- CUTTERS	81
- ÍNDICE ALFABÉTICO	10/12	- LIQUIDIFICADORES / TRITURADORES - RECIPIENTES FIXOS/BASCULANTES	82
EQUIPAMENTOS PARA BAR E CAFETARIA	13	- TRITURADORES DE SOPAS	83
- MÁQUINAS PARA SUMOS DE LARANJA	14	- ENCHIMENTO DE SALSICHAS	84
- ESPREMEDORES DE CITRINOS / CENTRIFUGADORES	15	- MÁQUINAS PARA CHURROS	85
- BLENDERS	16/18	- ARMÁRIOS ESTERILIZADORES DE FACAS	86
- DISPENSADORES DE SUMOS	19	- MÁQUINAS PARA SECAR E POLIR TALHERES	87
- GRUPOS MÚLTIPLOS	20	- EMBALADORAS A VÁCUO	88/90
- MILKSHAKERS / TRITURADORES E PICADORES DE GELO	21	- SELADORAS DE SACOS / EMBALADORAS DE CUVETES	91
- MÁQUINAS PARA GRANIZADOS	22	- TERMOSELADORAS	92
- ARREFECEDORES E AQUECEDORES PACOTES LEITE / TERMOS PARA LEITE	23	- AQUECEDORES, FATIADORES E GRELHADORES DE SALSICHAS	93
- CHOCOLATEIRAS	24	- CHAPAS ELÉTRICAS	94
- CONGELADORES DE COPOS / MÁQUINAS DE GELO SECO	25	- CHAPAS PARA GRELHAR A GÁS	95
- CREPEIRAS	26	- FRYTOPS VITROCERÂMICOS	96
- MÁQUINAS PARA WAFFLES	27	- PLACAS DE INDUÇÃO / WOK	97/98
- MÁQUINAS PARA DONUTS	28	- FRITADEIRAS DE BANCADA	99
- MÁQUINAS PARA PANQUECAS	29	- FRITADEIRAS DE INDUÇÃO	100
- MÁQUINAS PARA PROFITEROLOS	30	- FRITADEIRAS ELÉTRICAS / GÁS / GÁS PROPANO	101/102
- GRELHADORES DE PRENSA	31	- FRITADEIRAS DE PASTELARIA E DE GRANDE CAPACIDADE	103
- TORRADEIRAS	32	- FRITADEIRAS PARA FARTURAS E CHURROS	104
- TORRADEIRAS DE TÚNEL / TAPETE	33	- SOUP STATION / PANELA DE SOPA / RETERMALIZADORAS	105
- CORTADORAS DE CARNES FRIAS	34/36	- COZEDORES DE ARROZ / MASSAS / OVOS	106
- DISPENSADORES DE CAFÉ / FERVEDORES DE ÁGUA	37	- BANHOS MARIA / CHAFING DISH	107
- MÁQUINAS DE CAFÉ EXPRESSO AUTOMÁTICAS / MOÍNHOS DE CAFÉ	38	- DISPENSADORES DE MOLHOS	108
- MÁQUINAS DE CAFÉ AUTOMÁTICA	39	- SOUS VIDE	109/110
- MÁQUINAS DE CAFÉ DE CÁPSULAS	40/41	- SALAMANDRAS	111
MÁQUINAS PARA GELO	42	- KEBAB	112/113
- MÁQUINAS DE GELO - CUBO / GRANULADO	43	- MICROONDAS	114
- MÁQUINAS DE GELO - SÉRIE ITV	44	- DESIDRATADORES DE ALIMENTOS	115
MÁQUINAS PARA LAVAR LOIÇA	45	- LÂMPADAS DE AQUECIMENTO	116
- MÁQUINAS DE LAVAR LOIÇA - ATA	46/48	- EXTRATORES DE FUMOS PORTÁTIL	117
- MÁQUINAS DE LAVAR UTENSÍLIOS	49	- BÂSCULAS	118
EQUIPAMENTOS PARA PREPARAÇÃO (COZINHA/PADARIA/PIZZARIA)	50	- PLATAFORMAS INDUSTRIAIS	119
- AMASSADEIRAS	51/54	- CAPTADORES DE INSECTOS	120
- BATEDEIRAS	55/56	EQUIPAMENTOS PARA GELATARIA	121
- DIVISORAS DE MASSAS	57/58	- MÁQUINAS PARA CHANTILLY / TEMPERADORAS DE CHOCOLATE	122
- DIVISORAS PARA PÃO	59	- FONTES DE CHOCOLATE	123
- DIVISORAS HIDRÁULICAS DE MASSA	60	- MÁQUINAS DE GELADOS E IOGURTE CONGELADO	124
- LAMINADORAS	61/63	- MÁQUINAS DE GELADOS SPAGHETTI / SOFT ICE	125
- CILINDRO SOVADOR DE MASSAS	64	- VITRINES PARA GELADOS	126
- ENROLADORAS CÔNICAS	65	- EXPOSITORES PARA GELADOS DE BANCADA	127
- FORMADORAS DE BAGUETTES	66	- BALCÕES PARA GELADOS	128/130
- LASCADORA DE CHOCOLATES	67	- VITRINES PARA GELADOS MÓVEIS	131/132
- DOSEADOR E CONTROLADOR DE TEMPERATURA DE ÁGUA	68	- VITRINES EXPOSITORAS PARA GELADOS	133/138
- FORMADORAS DE PIZZAS E FONDANT	69	- MÁQUINAS DE GELADOS - PROCESSO CONTÍNUO	139/142
- PIZZA ROLLER / PIZZA PRESS	70	- PRODUTORAS DE GELADO ARTESANAL	143/147
- PORCIONADORA E BOLEADORA DE MASSAS	71	- MÁQUINAS DE GELADOS SHOW ICE CREAM - GELADO "ROLINHOS"	148
- CORTADORAS DE PÃO	72/73	- PASTEURIZADORES	149
- CORTADORAS HORIZONTAIS	74	EQUIPAMENTOS PARA FRIO E EXPOSITORES	150
- DESCASCADORAS DE BATATAS	75	- ARREFECEDORES DE ÁGUA / DEMOLHADORES DE BACALHAU	151
- PICADORAS DE CARNE / FORMADORAS DE HAMBURGUER	76	- ABATEDORES DE TEMPERATURA	152/153
- SERRA OSSOS / CORTADORAS DE CARNES EM TIRAS E CUBOS	77	- ARREFECEDORES DE GARRAFAS	154

- MINIBARES	155	- ARMÁRIOS DE REFRIGERAÇÃO VENTILADOS	221
- EXPOSITORES DE BEBIDAS REFRIGERADAS - 1 PORTA	156/158	- BOTELHEIRAS	222/223
- ARMÁRIOS DE REFRIGERAÇÃO	159	- BANCADAS REFRIGERADAS - SÉRIE 600	224/225
- ARMÁRIOS DE CONGELAÇÃO	160	- MESAS REFRIGERADAS - SÉRIE 600	226/228
- CONGELADORES VERTICAIS	161	- MESAS DE CONSERVAÇÃO DE CONGELADOS - SÉRIE 600	229
- CONGELADORES VERTICAIS MULTIPORTAS - SIDE BY SIDE	162	- BANCADAS PARA BAR	230
- EXPOSITORES DE BEBIDAS REFRIGERADAS - 2 PORTAS	163	- BANCADAS REFRIGERADAS - SÉRIE 700	231/233
- EXPOSITORES DE REFRIGERAÇÃO - PORTA DE CORRER	164	- MESAS DE CONSERVAÇÃO DE CONGELADOS - SÉRIE 700	234
- EXPOSITORES DE BEBIDAS REFRIGERADAS - 3 PORTAS	165	- BANCADAS REFRIGERADAS - SÉRIE 700 - PORTAS E GAVETAS	235
- CONGELADORES VERTICAIS MULTIPORTAS - SIDE BY SIDE	166	- MESAS REFRIGERADAS - SÉRIE 700	236/237
- EXPOSITORES MURAI DE REFRIGERAÇÃO E CONGELAÇÃO	167	- BANCADAS REFRIGERADAS - SÉRIE 700 - PORTAS DE VIDRO	238/239
- VITRINES NEUTRAS	168	- MESAS REFRIGERADAS PARA GASTRONOMIA	240
- EXPOSITORES AQUECIDOS PARA BALCÃO	169/170	- BANCADAS REFRIGERADAS - SÉRIE 800	241/242
- EXPOSITORES REFRIGERADOS PARA BALCÃO	171	- MESAS REFRIGERADAS PARA BLOCOS DE QUEIMA	243
- EXPOSITORES VERTICAIS PARA PASTELARIA/SOBREMESAS	172	- MESAS REFRIGERADAS BAIXAS	244
- EXPOSITORES REFRIGERADOS	173	- MESAS REFRIGERADAS PARA BLOCOS DE QUEIMA - SÉRIE 700	245
- EXPOSITORES DE REFRIGERAÇÃO PARA PASTELARIA / SOBREMESAS	174	- MESAS REFRIGERADAS PARA BLOCOS DE QUEIMA - CHEF/BASES	246
- EXPOSITORES VERTICAIS REFRIGERADOS	175	- SALADETES REFRIGERADOS	247
- EXPOSITORES REFRIGERADOS - INGREDIENTES GN 1/3	176	- SALADETES REFRIGERADOS COM VITRINE	248
- EXPOSITORES REFRIGERADOS - INGREDIENTES / SUSHI	177	- BANCADAS REFRIGERADAS PARA PIZZAS	249/250
- VITRINES REFRIGERADAS COM SUPORTE	178	- BANCADAS PARA PREPARAÇÃO DE PIZZAS	251/252
- RECIPIENTES PARA GELO GRANULADO	179	- BANCADAS PARA PREPARAÇÃO DE SALADAS	253/255
- ARMÁRIOS EXPOSITORES PARA CARNE E PEIXE	180	- MESAS REFRIGERADAS - LINHA AMERICANA	254
- FRIGORÍFICOS PARA MATURAÇÃO DE CARNES	181/183	- MESAS REFRIG. PARA SALADAS/SANDWICHES - LINHA AMERICANA	255/256
- EXPOSITORES DE VINHOS E BEBIDAS	184	CÂMARAS FRIGORÍFICAS / GRUPOS DE FRIO	257
- EXPOSITORES REFRIGERADOS DE VINHOS	185/189	- CÂMARAS FRIGORÍFICAS - CARACTERÍSTICAS TÉCNICAS	258
- ARCAS CONGELADORAS	190	- CÂMARAS FRIGORÍFICAS - REFRIGERAÇÃO	259/261
- CONGELADORES - PORTAS DE VIDRO	191	- CÂMARAS FRIGORÍFICAS - CONSERVAÇÃO DE CONGELADOS	262/264
- CONGELADORES PARA SUPERMERCADOS	192	- GRUPOS DE FRIO - MONOBLOCO / TECTO	265
- EXPOSITORES DE SUPERMERCADOS	193	- GRUPOS DE FRIO - À DISTÂNCIA	266
- MURAI REFRIGERADOS	194	ESTANTERIA	267
- ARMÁRIOS MURAI	195/196	- ESTANTERIA DE ALUMÍNIO / POLITILENO - CARACTERÍSTICAS TÉCNICAS	268
- MINI ARMÁRIOS REFRIGERADOS	197	- ESTANTERIA DE ALUMÍNIO / POLIETILENO - LINEAR	269
- ARMÁRIOS DE REFRIGERAÇÃO - METAL BRANCO E INOX	198/199	- ESTANTERIA DE ALUMÍNIO / POLIETILENO - ÂNGULAR	270
- ARMÁRIOS DE REFRIGERAÇÃO VERTICAIS	200	- ESTRADOS	271
- ARMÁRIOS DE CONGELAÇÃO - METAL BRANCO	201	- ESTANTES EM INOX	272
- CONGELADORES DE APOIO	202	- ESTANTES METÁLICAS	273
- ARMÁRIOS DE CONGELAÇÃO - INOX	203	- ESTANTERIA PARA ESCRITÓRIO	274
- ARMÁRIOS DE CONGELAÇÃO VERTICAIS	204	- ESTANTERIA PARA ARMAZÉM	275
- ARMÁRIOS DE REFRIGERAÇÃO E CONGELAÇÃO - GASTRONOMIA	205	- ESTANTERIA PARA INDÚSTRIA E CENTROS LOGÍSTICOS	276
- ARMÁRIOS DE REFRIGERAÇÃO - SÉRIE 700	206	- ESTANTERIA MÓVEL, MESAS E CARROS PARA INDUSTRIA	277
- ARMÁRIOS DE REFRIGERAÇÃO PARA CONGELADOS	207	GRELHADORES E ASSADORES A CARVÃO	278
- ARMÁRIOS DE REFRIGERAÇÃO - PORTAS DE VIDRO - SÉRIE 700	208	- ASSADORES DE FRANGO	279/280
- ARMÁRIOS DE REFRIGERAÇÃO PARA GASTRONOMIA	209	- CHURRASQUEIRAS A CARVÃO - SISTEMA DE ESPETOS	281/283
- ARMÁRIOS PARA CONGELADOS	210	- CHURRASQUEIRAS A CARVÃO - SISTEMA FECHADO DE ESPETOS	284/285
- ARMÁRIOS DE REFRIGERAÇÃO - PORTAS DE VIDRO - SÉRIE GN 2/1	211	- GRILL / CHURRASCO A CARVÃO	286/287
- ARMÁRIOS VERTICAIS PARA PASTELARIA / PADARIA	212	- GRILL A CARVÃO	288/289
- ARMÁRIOS DE REFRIGERAÇÃO E CONGELAÇÃO PARA PASTELARIA	213	- GRELHADORES A CARVÃO DE BANCADA	290
- FRIGORÍFICOS "ROLL IN" - PARA CARROS DE PASTELARIA	214	FORNOS E CONTAINERS GASTRONORM	291
- ARMÁRIOS DE REFRIGERAÇÃO PARA PADARIA	215	- FORNOS DE PADARIA / PASTELARIA	292/293
- ARMÁRIO DE FERMENTAÇÃO	216	- FORNOS DE GASTRONOMIA	295/302
- ARMÁRIOS REFRIGERADOS PARA PEIXE	217	- FORNOS CONVECTORES MISTOS DE GASTRONOMIA	303
- ARMÁRIOS MISTOS PARA PEIXE E CONGELADOS	218	- FORNOS CONVECTORES A AR FORÇADO	304/305
- ARMÁRIOS DE REFRIGERAÇÃO - DUPLA TEMPERATURA	219	- FORNOS MISTOS	306/307
- CONGELADORES PARA CUVETTES DE GELADOS	220	- FORNOS PARA PIZZAS	308/311

ÍNDICE NUMÉRICO



- FORNOS DE TAPETE PARA TORRADAS / PIZZAS	312	- ACESSÓRIOS DE LAVANDARIA	509
- FORNOS PARA PIZZA EM TÚNEL	313	- MÁQUINA PARA LIMPEZA A SECO	510
- FORNOS DE BRASA A CARVÃO	314	- CALDEIRAS COM FERRO	511
- FORNOS DE BRASA	315/317	- TÁBUAS DE ENGOMAR	512
- FORNO DEFUMADOR	318	- CONDIÇÕES GERAIS DE VENDA	513-514
- CONTAINERS	319/322		
LINHA DE QUEIMA	323		
- FOGÃO MONOLUME A GÁS	324		
- LINHA DE QUEIMA - ATA	325/443		
TRANSPORTE DE REFEIÇÕES E SOLUÇÕES PARA BUFFET	444		
- COOCKING STATION	445		
- MESAS PARA TERRAÇOS	446		
- PLACAS DE AQUECIMENTO	447		
- PLACAS DE ARREFECIMENTO	448		
- ESTUFAS	449		
- TRANSPORTADOR TÉRMICO / DISPENSADOR DE BEBIDAS QUENTE	450		
- CARROS PARA TRANSPORTE DE COMIDA QUENTE	451		
- AQUECEDORES DE CHÁVENAS E PRATOS	452		
- CARROS PARA TRANSPORTE DE COMIDA QUENTE	453/454		
- CARROS REFRIGERADOS PARA TRANSPORTE DE COMIDA	455		
MOBILIÁRIO E PRODUTOS EM INOX	456		
- MESAS EM INOX	457/458		
- ARMÁRIOS EM INOX	459		
- BANCADAS COM CUBA EM INOX	460/461		
- PIOS LAVA MÃO	462		
- ARMÁRIOS DE PAREDE EM INOX	463		
- LOUCEIROS EM INOX	464		
- PRATELEIRAS DE PAREDE EM INOX	465/466		
- MESAS EM INOX PARA EMPRATAMENTO	467		
- CEPOS DE CORTE	468		
- HOTTES	469/472		
CARROS DE SERVIÇO	473		
- CARROS / TROLLEYS DE SERVIÇO	474		
- CARROS PARA TRANSPORTE DE CONTAINERS	475		
- CARROS PARA TRANSPORTE DE TABULEIROS	476/477		
- CARROS DE SERVIÇO - MULTIUSOS /ALIMENTOS	478		
- CARROS PARA TRANSPORTE DE ALIMENTOS SECOS	479		
- CARROS PARA TRANSPORTE E ARMAZENAMENTO DE GELO	480		
- CARROS PARA LAVANDARIA	481		
- CARROS DE SERVIÇO - ROOM SERVICE	482		
- CARROS PARA LIMPEZAS	483/485		
- CARROS PARA BAGAGENS E TRANSPORTE DE ROUPAS	486/487		
DIVERSOS	488		
- MÁQUINAS PARA ALGODÃO DOCE	489		
- MÁQUINAS PARA PIPOCAS	490		
- AQUECEDORES DE ESPLANADAS A GÁS	491		
- SECADORES PARA MÃOS	492		
- TORNEIRAS	493/497		
- BALDES PARA O LIXO	498		
- BALDE DO LIXO PARA RECICLAGEM	499		
LAVANDARIA	500		
- MÁQUINAS PARA LAVAR E SECAR ROUPA - SIDE BY SIDE/EMPILHÁVEIS	501/503		
- MÁQUINAS PARA LAVAR ROUPA	504/505		
- SECADORES DE ROUPA	506/507		
- TORRES DE LAVAGEM E SECAGEM DE ROUPA	508		

ÍNDICE ALFABÉTICO



A		B	
- ABATEDORES DE TEMPERATURA	152/153	- BALDE DO LIXO PARA RECICLAGEM	499
- AMACIADORES DE CARNE	78	- BALDES PARA O LIXO	498
- AMASSADEIRAS	51/54	- BALCÕES PARA GELADOS	128/130
- AQUECEDORES DE ESPLANADAS A GÁS	491	- BANCADAS COM CUBA EM INOX	460/461
- AQUECEDORES DE SALSICHAS	93	- BANCADAS PARA BAR	230
- AQUECEDORES DE CHÁVENAS E PRATOS	452	- BANCADAS PARA PREPARAÇÃO DE PIZZAS	251/252
- AQUECEDORES DE PACOTES LEITE	23	- BANCADAS PARA PREPARAÇÃO DE SALADAS	253/255
- ARCAS CONGELADORAS	190	- BANCADAS REFRIGERADAS PARA PIZZAS	249/250
- ARMÁRIOS DE CONGELAÇÃO	160	- BANCADAS REFRIGERADAS - SÉRIE 600	224/225
- ARMÁRIOS DE CONGELAÇÃO - INOX	203	- BANCADAS REFRIGERADAS - SÉRIE 700	231/233
- ARMÁRIOS DE CONGELAÇÃO - METAL BRANCO	201	- BANCADAS REFRIGERADAS - SÉRIE 700 - PORTAS DE VIDRO	238/239
- ARMÁRIOS DE CONGELAÇÃO VERTICAIS	204	- BANCADAS REFRIGERADAS - SÉRIE 700 - PORTAS E GAVETAS	235
- ARMÁRIOS DE FERMENTAÇÃO	216	- BANCADAS REFRIGERADAS - SÉRIE 800	241/242
- ARMÁRIOS DE PAREDE EM INOX	463	- BANHOS MARIA	107
- ARMÁRIOS DE REFRIGERAÇÃO	159		
- ARMÁRIOS DE REFRIGERAÇÃO - DUPLA TEMPERATURA	219		
- ARMÁRIOS DE REFRIGERAÇÃO - METAL BRANCO E INOX	198/199		
- ARMÁRIOS DE REFRIGERAÇÃO - SÉRIE 700	206		
- ARMÁRIOS DE REFRIGERAÇÃO - PORTAS DE VIDRO - SÉRIE 700	208		
- ARMÁRIOS DE REFRIGERAÇÃO - PORTAS DE VIDRO - SÉRIE GN 2/1	211		
- ARMÁRIOS DE REFRIGERAÇÃO PARA CONGELADOS	207		
- ARMÁRIOS DE REFRIGERAÇÃO PARA GASTRONOMIA	209		
- ARMÁRIOS DE REFRIGERAÇÃO PARA PADARIA	215		
- ARMÁRIOS DE REFRIGERAÇÃO VERTICAIS	200		
- ARMÁRIOS DE REFRIGERAÇÃO VENTILADOS	221		
- ARMÁRIOS DE REFRIGERAÇÃO E CONGELAÇÃO - GASTRONOMIA	205		
- ARMÁRIOS DE REFRIGERAÇÃO E CONGELAÇÃO PARA PASTELARIA	213		
- ARMÁRIOS EM INOX	459		
- ARMÁRIOS EXPOSITORES PARA CARNE E PEIXE	180		
- ARMÁRIOS ESTERILIZADORES DE FACAS	86		
- ARMÁRIOS MISTOS PARA PEIXE E CONGELADOS	218		
- ARMÁRIOS MURAIS	195/196		
- ARMÁRIOS PARA CONGELADOS	210		
- ARMÁRIOS REFRIGERADOS PARA PEIXE	217		
- ARMÁRIOS VERTICAIS PARA PASTELARIA / PADARIA	212		
- ARREFECEDORES DE ÁGUA	151		
- ARREFECEDORES DE GARRAFAS	154		
- ARREFECEDORES DE PACOTES LEITE	23		
- ASSADORES DE FRANGO	279/280		
A		B	
- BÁTSCULAS	118		
- BATEDEIRAS	55/56		
- BLENDERS	16/18		
- BOTELHEIRAS	222/223		
C		D	
- CÂMARAS FRIGORÍFICAS	258/264	- DEMOLHADORES DE BACALHAU	151
- CALDEIRAS COM FERRO	511	- DESCASCADORAS DE BATATAS	75
- CAPTADORES DE INSECTOS	120	- DESIDRATADORES DE ALIMENTOS	115
- CARROS DE SERVIÇO - MULTIUSOS /ALIMENTOS	478	- DISPENSADOR DE BEBIDAS QUENTE	450
- CARROS DE SERVIÇO - ROOM SERVICE	482	- DISPENSADORES DE CAFÉ	37
- CARROS PARA BAGAGENS E TRANSPORTE DE ROUPAS	486/487	- DISPENSADORES DE MOLHOS	108
- CARROS PARA LAVANDARIA	481		
- CARROS PARA LIMPEZAS	483/485		
- CARROS PARA TRANSPORTE DE ALIMENTOS SECOS	479		
- CARROS PARA TRANSPORTE E ARMAZENAMENTO DE GELO	480		
- CARROS PARA TRANSPORTE DE COMIDA QUENTE	451		
- CARROS PARA TRANSPORTE DE COMIDA QUENTE	453/454		
- CARROS PARA TRANSPORTE DE CONTAINERS	475		
- CARROS PARA TRANSPORTE DE TABULEIROS	476/477		
- CARROS REFRIGERADOS PARA TRANSPORTE DE COMIDA	455		
- CARROS / TROLLEYS DE SERVIÇO	474		
- CENTRIFUGADORES	15		
- CEPOS DE CORTE	468		
- CHAFING DISH	107		
- CHAPAS ELÉTRICAS	94		
- CHAPAS PARA GRELHAR A GÁS	95		
- CHOCOLATEIRAS	24		
- CHURRASQUEIRAS A CARVÃO	281/285		
- CILINDRO SOVADOR DE MASSAS	64		
- CONGELADORES - PORTAS DE VIDRO	191		
- CONGELADORES DE APOIO	202		
- CONGELADORES DE COPOS	25		
- CONGELADORES PARA CUVETTES DE GELADOS	220		
- CONGELADORES PARA SUPERMERCADOS	192		
- CONGELADORES VERTICAIS	161		
- CONGELADORES VERTICAIS MULTIORTAS - SIDE BY SIDE	162+166		
- CONTAINERS	319/322		
- CORTADORAS DE CARNES EM TIRAS E CUBOS	77		
- CORTADORAS DE CARNES FRIAS	34/36		
- CORTADORAS HORIZONTAIS	74		
- CORTADORAS DE LEGUMES	79		
- CORTADORAS DE PÃO	72/73		
- COOKING STATION	445		
- COZEDORES DE ARROZ	106		
- COZEDORES DE MASSAS	106		
- COZEDORES DE OVOS	106		
- CREPEIRAS	26		
- CUTTERS	81		

ÍNDICE ALFABÉTICO



- DISPENSADORES DE SUMOS	19	- FORNOS DE TAPETE PARA TORRADAS / PIZZAS	312
- DIVISORAS DE MASSAS	57/58	- FORNOS MISTOS	306/307
- DIVISORAS HIDRÁULICAS DE MASSA	60	- FORNOS PARA PIZZAS	308/311
- DIVISORAS PARA PÃO	59	- FORNOS PARA PIZZA EM TÚNEL	313
- DOSEADOR E CONTROLADOR DE TEMPERATURA DE ÁGUA	68	- FRIGORÍFICOS PARA MATURAÇÃO DE CARNES	181/183
E		- FRIGORÍFICOS "ROLL IN" PARA CARROS DE PASTELARIA	214
- ENCHIMENTO DE SALSICHAS	84	- FRITADEIRAS DE BANCADA	99
- EMBALADORAS A VÁCUO	88/90	- FRITADEIRAS DE INDUÇÃO	100
- EMBALADORAS DE CUVETES	91	- FRITADEIRAS DE PASTELARIA E DE GRANDE CAPACIDADE	103
- ESPREMEDORES DE CITRINOS	15	- FRITADEIRAS ELÉTRICAS / GÁS / GÁS PROPANO	101/102
- ESTANTERIA DE ALUMÍNIO / POLITILENO	268/270	- FRITADEIRAS PARA FARTURAS E CHURROS	104
- ESTANTES EM INOX	272	- FRYTOPS VITROCERÂMICOS	96
- ESTANTES METÁLICAS	273	G	
- ESTANTERIA MÓVEL, MESAS E CARROS PARA INDUSTRIA	277	- GRELHADORES A CARVÃO DE BANCADA	290
- ESTANTERIA PARA ARMAZÉM	275	- GRELHADORES DE PRENSA	31
- ESTANTERIA PARA ESCRITÓRIO	274	- GRELHADORES DE SALSICHAS	93
- ESTANTERIA PARA INDÚSTRIA E CENTROS LOGÍSTICOS	276	- GRILL A CARVÃO	288/289
- ESTRADOS	271	- GRILL / CHURRASCO A CARVÃO	286/287
- ESTUFAS	449	- GRUPOS DE FRIO	265/266
- EXPOSITORES AQUECIDOS PARA BALCÃO	169/170	- GRUPOS MÚLTIPLOS	20
- EXPOSITORES DE BEBIDAS REFRIGERADAS - 1 PORTA	156/158	H	
- EXPOSITORES DE BEBIDAS REFRIGERADAS - 2 PORTAS	163	- HOTTES	469/472
- EXPOSITORES DE BEBIDAS REFRIGERADAS - 3 PORTAS	165	K	
- EXPOSITORES DE REFRIGERAÇÃO - PORTA DE CORRER	164	- KEBAB	112/113
- EXPOSITORES DE REFRIGERAÇÃO PARA PASTELARIA / SOBREMESAS	174	L	
- EXPOSITORES DE SUPERMERCADOS	193	- LAMINADORAS	61/63
- EXPOSITORES DE VINHOS E BEBIDAS	184	- LÂMPADAS DE AQUECIMENTO	116
- EXPOSITORES MURAI DE REFRIGERAÇÃO E CONGELAÇÃO	167	- LASCADORA DE CHOCOLATES	67
- EXPOSITORES PARA GELADOS DE BANCADA	127	- LIQUIDIFICADORES / TRITURADORES - RECIPIENTES FIXOS/BASCULANTES	82
- EXPOSITORES REFRIGERADOS - INGREDIENTES GN 1/3	176	- LINHA DE QUEIMA	325/443
- EXPOSITORES REFRIGERADOS - INGREDIENTES / SUSHI	177	- LOUCEIROS EM INOX	464
- EXPOSITORES REFRIGERADOS DE VINHOS	185/189	M	
- EXPOSITORES REFRIGERADOS	173	- MÁQUINAS DE CAFÉ AUTOMÁTICA	39
- EXPOSITORES REFRIGERADOS PARA BALCÃO	171	- MÁQUINAS DE CAFÉ DE CÁPSULAS	40/41
- EXPOSITORES VERTICAIS PARA PASTELARIA/SOBREMESAS	172	- MÁQUINAS DE CAFÉ EXPRESSO AUTOMÁTICAS	38
- EXPOSITORES VERTICAIS REFRIGERADOS	175	- MÁQUINAS DE GELO	43/44
- ENROLADORAS CÔNICAS	65	- MÁQUINAS DE GELO SECO	25
- EXTRATORES DE FUMOS PORTÁTIL	117	- MÁQUINAS DE GELADOS - PROCESSO CONTÍNUO	139/142
F		- MÁQUINAS DE GELADOS E IOGURTE CONGELADO	124
- FATIADORAS DE TOMATE	79	- MÁQUINAS DE GELADOS SHOW ICE CREAM - GELADO "ROLINHOS"	148
- FATIADORES DE SALSICHAS	93	- MÁQUINAS DE GELADOS SPAGHETTI / SOFT ICE	125
- FERVEDORES DE ÁGUA	37	- MÁQUINAS PARA ALGODÃO DOCE	489
- FOGÃO MONOLITE A GÁS	324	- MÁQUINAS PARA CHANTILLY	122
- FONTES DE CHOCOLATE	123	- MÁQUINAS PARA CHURROS	85
- FORMADORAS DE BAGUETTES	66	- MÁQUINAS PARA DONUTS	28
- FORMADORAS DE FONDANT	69	- MÁQUINAS PARA GRANIZADOS	22
- FORMADORAS DE HAMBURGUER	76	- MÁQUINAS PARA LAVAR LOIÇA	46/48
- FORMADORAS DE PIZZAS	69	- MÁQUINAS PARA LAVAR ROUPA	504/505
- FORNOS CONVECTORES A AR FORÇADO	304/305	- MÁQUINAS PARA LAVAR E SECAR ROUPA - SIDE BY SIDE/EMPILHÁVEIS	501/503
- FORNOS CONVECTORES MISTOS DE GASTRONOMIA	303	- MÁQUINAS PARA LAVAR UTENSÍLIOS	49
- FORNO DEFUMADOR	318	- MÁQUINAS PARA LIMPEZA A SECO	510
- FORNOS DE BRASA	315/317	- MÁQUINAS PARA PANQUECAS	29
- FORNOS DE BRASA A CARVÃO	314	- MÁQUINAS PARA PIPOCAS	490
- FORNOS DE GASTRONOMIA	295/302	- MÁQUINAS PARA PROFITEROLOS	30
- FORNOS DE PADARIA / PASTELARIA	292/293	- MÁQUINAS PARA SUMOS DE LARANJA	14

ÍNDICE ALFABÉTICO



- MÁQUINAS PARA SECAR E POLIR TALHERES	87	- TERMOSELADORAS	92
- MÁQUINAS PARA WAFFLES	27	- TERMOS PARA LEITE	23
- MESAS DE CONSERVAÇÃO DE CONGELADOS - SÉRIE 600	229	- TRANSPORTADOR TÉRMICO	450
- MESAS DE CONSERVAÇÃO DE CONGELADOS - SÉRIE 700	234	- TRITURADORES DE GELO	21
- MESAS EM INOX	457/458	- TRITURADORES DE SOPAS	83
- MESAS EM INOX PARA EMPRATAMENTO	467	- TORNEIRAS	493/497
- MESAS PARA TERRAÇOS	446	- TORRADEIRAS	32
- MESAS REFRIGERADAS - LINHA AMERICANA	254	- TORRADEIRAS DE TÚNEL / TAPETE	33
- MESAS REFRIGERADAS - SÉRIE 600	226/228	- TORRES DE LAVAGEM E SECAGEM DE ROUPA	508
- MESAS REFRIGERADAS - SÉRIE 700	236/237	V	
- MESAS REFRIGERADAS BAIXAS	244	- VITRINES EXPOSITORAS PARA GELADOS	133/138
- MESAS REFRIGERADAS PARA BLOCOS DE QUEIMA	243	- VITRINES NEUTRAS	168
- MESAS REFRIGERADAS PARA BLOCOS DE QUEIMA - CHEF/BASES	246	- VITRINES PARA GELADOS	126
- MESAS REFRIGERADAS PARA BLOCOS DE QUEIMA - SÉRIE 700	245	- VITRINES PARA GELADOS MÓVEIS	131/132
- MESAS REFRIGERADAS PARA GASTRONOMIA	240	- VITRINES REFRIGERADAS COM SUPORTE	178
- MESAS REFRIGERADAS PARA SALADAS/SANDWICHES - LINHA AMERICANA	255/256		
- MICROONDAS	114		
- MILKSHAKERS	21		
- MINI ARMÁRIOS REFRIGERADOS	197		
- MINIBARES	155		
- MISTURADORES DE CARNE	78		
- MOÍNHOS DE CAFÉ	38		
- MURAS REFRIGERADOS	194		
P			
- PASTEURIZADORES	149		
- PANELAS DE SOPA	105		
- PICADORAS DE CARNE	76		
- PICADORES DE GELO	21		
- PIOS LAVA MÃOS	462		
- PIZZA PRESS	70		
- PIZZA ROLLER	70		
- PLACAS DE AQUECIMENTO	447		
- PLACAS DE ARREFECIMENTO	448		
- PLACAS DE INDUÇÃO / WOK	97/98		
- PLATAFORMAS INDUSTRIAIS	119		
- PORCIONADORA E BOLEADORA DE MASSAS	71		
- PRATELEIRAS DE PAREDE EM INOX	465/466		
- PRODUTORAS DE GELADO ARTESANAL	143/147		
R			
- RALADORES DE QUEIJOS	80		
- RECIPIENTES PARA GELO GRANULADO	179		
- RETERMALIZADORAS	105		
S			
- SALADETES REFRIGERADOS	247		
- SALADETES REFRIGERADOS COM VITRINE	248		
- SALAMANDRAS	111		
- SECADORES PARA MÃOS	492		
- SECADORES DE ROUPA	506/507		
- SELADORAS DE SACOS	91		
- SERRA OSSOS	77		
- SOUP STATION	105		
- SOUS VIDE	109/110		
T			
- TÁBUAS DE ENGOMAR	512		
- TEMPERADORAS DE CHOCOLATE	122		





MODELO MMAJ25



MODELO MMAJ25SS



MODELO MMAJ45



MODELO MMAJ50X



MODELOS	MMAJ25	MMAJ25SS	MMAJ45	MMAJ50X
REFª COMERCIAL	M09300030	M09300031	M09300032	M09360020
POTÊNCIA	200 W	200 W	200 W	120 W
VOLTAGEM	230V/1N/50	230V/1N/50	230V/1N/50	230V/1N/50
CAPACIDADE DE CARGA	8 Kg	8 Kg	20 Kg	20 Kg
PRODUÇÃO	18 a 25 laranjas/minuto	20 a 25 laranjas/minuto	18 a 25 laranjas/minuto	18 a 25 laranjas/minuto
Ø DAS LARANJAS	6-8 cm	6-8 cm	6-8 cm	4-9 cm
ALTURA MÁXIMA DA GARRAFA/COPO	16 cm	15 cm	28 cm	17 cm
DIMENSÕES (LxPxA) mm	450x360x775	450x360x850	450x500x1090	400x450x1080
PESO	41 Kg	44 Kg	54 Kg	62 Kg
PREÇO SEM IVA	1.519,00 €	1.576,00 €	2.649,00 €	3.138,00 €

ESPRESSORES DE CITRINOS / CENTRIFUGADORES



MODELO CJ32LH



MODELO CJ32LH XL



MODELO CJ32LH XL AUTOM.



MODELO ETACID



ESPRESSORES DE CITRINOS

MODELOS	CJ32LH	CJ32LH XL	CJ32LH XL AUTOM.	ETACID1
REFª COMERCIAL	M09300027	M09300028	M09300029	-----
POTÊNCIA	180 W	180 W	230 W	570 W
VOLTAGEM	230V/1N/50	230V/1N/50	230V/1N/50	230V/1N/50
DIMENSÕES (LxPxA) mm	220x310x360	210x318x412	210x336x475	180x280x360
PESO	5 Kg	5,5 Kg	8 Kg	10 Kg
PREÇO SEM IVA	267,00 €	336,00 €	543,00 €	702,00 €

CENTRIFUGADORES

MODELOS	EAPC700	EAPB009 (espressor lento)
REFª COMERCIAL	-----	-----
POTÊNCIA	850 W	0,4 Kw
VOLTAGEM	230V/1N/50	230V/1N/50
VELOCIDADE	2800 r.p.m.	37 r.p.m.
DIMENSÕES (LxPxA) mm	230x310x395	250x160x450
PESO	5 Kg	9 Kg
PREÇO SEM IVA	347,00 €	645,00 €



MODELO EAPC700



MODELO EAPB009



MODELO	BPOWER XL
REFª COMERCIAL	M08803000
POTÊNCIA	1800 W
VOLTAGEM	230V/1N/50
CAPACIDADE	2,5 litros
VELOCIDADE	até 28.000 r.p.m.
DIMENSÕES (LxPxA) mm	253x260x566
PESO	5,5 Kg
PREÇO SEM IVA	270,00 €



MODELO	BMASTER ULT.
REFª COMERCIAL	M09379000
POTÊNCIA	1500 W
VOLTAGEM	230V/1N/50
CAPACIDADE	1,5 litros
VELOCIDADE	20.000 r.p.m.
DIMENSÕES (LxPxA) mm	220x220x445
PESO	5 Kg
PREÇO SEM IVA	366,00 €



MODELO
ABP1



MODELO
ABS1



MODELO
ABSG1



MODELO
ABP2



MODELO
ABS2



MODELO
ABSG2

MODELOS	ABP1	ABS1	ABSG1	ABP2	ABS2	ABSG2
POTÊNCIA	600 W	600 W	600 W	600 W + 600 W	600 W + 600 W	600 W + 600 W
VOLTAGEM	230V/1N/50	230V/1N/50	230V/1N/50	230V/1N/50	230V/1N/50	230V/1N/50
CAPACIDADE	1,5 litros	1,5 litros	3,0 litros	1,5 + 1,5 litros	1,5 + 1,5 litros	3,0 + 3,0 litros
VELOCIDADE	13.000 / 16.000 r.p.m.	13.000 / 16.000 r.p.m.	13.000 / 16.000 r.p.m.	13.000 / 16.000 r.p.m.	13.000 / 16.000 r.p.m.	13.000 / 16.000 r.p.m.
DIMENSÕES (LxPxA) mm	175x230x460	175x230x460	175x230x460	175x310x460	175x310x460	175x310x460
PESO	4,5 Kg	4,5 Kg	4,8 Kg	7,5 Kg	7,5 Kg	8,0 Kg
PREÇO SEM IVA	764,00 €	879,00 €	926,00 €	1.179,00 €	1.480,00 €	1.549,00 €



MODELO PBB340E



MODELO PTBB160E



MODELO
PMX1000TXEE



MODELO
PMX1200TXEE



MODELO
PMX1100TXSSEE



MODELO
PMX1500TXSSEE



MODELOS	PBB340E	PTBB160E	PMX1000 TXEE	PMX1200 TXEE	PMX1100 TXSSEE	PMX1500 TXSSEE
POTÊNCIA	1 HP / 750 W	2 HP / 1400 W	3,5 HP / 2600 W	3,5 HP / 2600 W	3,5 HP / 2600 W	3,5 HP / 2600 W
VOLTAGEM	230V/1N/50	230V/1N/50	230V/1N/50	230V/1N/50	230V/1N/50	230V/1N/50
CAPACIDADE	1,4 litros	1,4 litros	2 litros	2 litros	2 litros	2 litros
QUANTIDADE BEBIDAS POR DIA	25/49	50/74	+ 75	+ 75	+ 75	+ 75
VELOCIDADE	21.700 r.p.m.	24.500 r.p.m.	30.000 r.p.m.	20.000 r.p.m.	45.000 r.p.m.	45.000 r.p.m.
DIMENSÕES (LxPxA) mm	211x191x401	200x190x450	210x211x451	240x240x450	270x240x540	270x240x540
PESO	3,75 Kg	4,53 Kg	6,25 Kg	6,9 Kg	8,9 Kg	8,4 Kg
PREÇO SEM IVA	1.109,00 €	1.421,00 €	1.862,00 €	2.216,00 €	2.299,00 €	2.832,00 €

NOTA : Ideais para usar com gelo em cubo (tritiram o gelo em segundos);



MODELO
MDPI-8



MODELO
MDP2-8



MODELO
MDP3-8



MODELO
DPI-8



MODELO
DP2-8



MODELO
DP3-8

COM TUBOS PARA COLOCAÇÃO DE GELO

COM REGULADOR AUTOMÁTICO DE TEMPERATURA

MODELOS	MDPI-8	MDP2-8	MDP3-8	DP1 - 18	DP2 - 18	DP3 - 18
REFª COMERCIAL	M09300541	M09300542	M09300543	M09300530	M09300535	M09300540
POTÊNCIA	-----	-----	-----	151 W	244 W	278 W
VOLTAGEM	-----	-----	-----	230V/1N/50	230V/1N/50	230V/1N/50
CAPACIDADE	1x8 litros	2x8 litros	3x8 litros	1x18 litros	2x18 litros	3x18 litros
TERMOSTATO	-----	-----	-----	7°C/12°C	7°C/12°C	7°C/12°C
DIMENSÕES (LxPxA) mm	260x360x560	550x360x560	860x360x560	340x450x700	490x450x700	730x450x700
PESO	2,8 Kg	5,6 Kg	8,4 Kg	25 Kg	32 Kg	40 Kg
PREÇO SEM IVA	206,00 €	342,00 €	478,00 €	813,00 €	1.111,00 €	1.387,00 €



MODELO C7065020



MODELO C70650020



MODELO C70650015



MODELO C70650030

MODELOS	C70650025	C70650020	C70650015	C70650030
POTÊNCIA	500 W	350 W	500 W	750 W
VOLTAGEM	230V/1N/50	230V/1N/50	230V/1N/50	230V/1N/50
CAPACIDADE	20 litros	10 litros	22 litros	2x 20 litros
TEMPERATURA	+5°C/+10°C	+3°C/+10°C	+3°C/+10°C	+5°C/+10°C
DIMENSÕES (LxPxA) mm	185x520x665	250x390x700	350x405x752	365x520x665
PESO	22 Kg	18 Kg	22 Kg	35 Kg
PREÇO SEM IVA	1.200,00 €	1.277,00 €	1.703,00 €	1.662,00 €



MODELO
FIGP2SF



MODELO
FIGP2FR



MODELO
FIGP3SFF



MODELO
ATSB



MODELO
ATSBM

MODELOS	FIGP2SF	FIGP2FR	FIGP3SFF	ATSB	ATSBM
POTÊNCIA	0,15+0,35 Kw	0,15+0,35 Kw	0,15+0,35 + 0,12 Kw	900 W	1050 W
VOLTAGEM	230V/1N/50	230V/1N/50	230V/1N/50	230V/1N/50	230V/1N/50
VELOCIDADE	500/16.000 r.p.m.	500/16.000 r.p.m.	500/16.000/16.000 r.p.m.	1400/1400/16.000 r.p.m.	1400/1400/16.000/15.000 r.p.m.
FUNÇÕES	espremedor de citrinos + blender	blender + triturador de gelo	copo misturador + espremedor de citrinos + blender	blender + triturador de gelo + espremedor de citrinos	blender + triturador de gelo + espremedor de citrinos + copo batedor
DIMENSÕES (LxPxA) mm	380x240x490	380x300x490	510x240x500	480x180x530	480x345x530
PESO	9 Kg	9 Kg	11 Kg	17,5 Kg	20 Kg
PREÇO SEM IVA	1.295,00 €	1.463,00 €	1.588,00 €	2.866,00 €	3.524,00 €

MILKSHAKERS



MODELOS	SINGLE	DUPLO
REFª COMERCIAL	M09362101	M09362102
POTÊNCIA	400 W	800 W
VOLTAGEM	230V/1N/50	230V/1N/50
CAPACIDADE DO COPO	1 litro	2x 1 litro
VELOCIDADE	10.000 e 15.000 r.p.m.	10.000 e 15.000 r.p.m.
DIMENSÕES (LxPxA) mm	200x230x500	330x190x480
PESO	3,6 Kg	7,9 Kg
PREÇO SEM IVA	311,00 €	558,00 €

IDEAIS PARA GRANIZADO, FRAPÉS, SLUSHIES E COCKTAILS

TRITURADORES DE GELO



MODELO FIROGM



MODELO FITRL

MODELOS	FIROGM	FITRL
POTÊNCIA	0,15 Kw	0,35 Kw
VOLTAGEM	230V/1N/50	230V/1N/50
VELOCIDADE	800 r.p.m.	1200 r.p.m.
PRODUÇÃO	120 kg/hora	120 kg/hora
DIMENSÕES (LxPxA) mm	210x300x500	210x465x310
PESO	5 Kg	8 Kg
PREÇO SEM IVA	907,00 €	1.224,00 €

PICADOR DE GELO



MODELO	IRPH-65
REFª COMERCIAL	IR7616300
POTÊNCIA	250 W
VOLTAGEM	230V/1N/50
PRODUÇÃO	-----
DIMENSÕES (LxPxA) mm	400x200x305
PESO	5 Kg
PREÇO SEM IVA	340,00 €



MODELO	C70650005
POTÊNCIA	0,93 Kw
VOLTAGEM	230V/1N/50
CAPACIDADE	2x 12 litros
CÔR	aço inoxidável
DIMENSÕES (LxPxA) mm	390x530x780
PESO	48 Kg
PREÇO SEM IVA	3.075,00 €



MODELO	C7065.0010
POTÊNCIA	1,28 Kw
VOLTAGEM	230V/1N/50
CAPACIDADE	3x 12 litros
CÔR	aço inoxidável
DIMENSÕES (LxPxA) mm	590x530x780
PESO	48 Kg
PREÇO SEM IVA	4.021,00 €



ARREFECEDOR



MODELO	BKV8,1L
REFª COMERCIAL	B190085
POTÊNCIA	0,075 Kw
VOLTAGEM	230V/1N/50
CAPACIDADE	8,1 litros
QUANTIDADE DE PACOTES DE LEITE	3 pacotes (1 litro)
TEMPERATURA	0°C/8°C
TEMPERATURA AMBIENTE	25°C
DIMENSÕES INTERIORES (LxPxA) mm	160x190x280
DIMENSÕES EXTERIORES (LxPxA) mm	225x450x450
PESO	13,8 kg
PREÇO SEM IVA	1.231,00 €



AQUECEDORES



MODELO
XDAL 2P



MODELO
XDAL3P

MODELOS	XDAL 2P	XDAL 3P
POTÊNCIA	650 W	1050 W
VOLTAGEM	230V/1N/50	230V/1N/50
CAPACIDADE	2 pacotes de leite	3 pacotes de leite
DIMENSÕES (LxPxA) mm	195x145x250	275x145x250
PESO	5,8 Kg	7,7 Kg
PREÇO SEM IVA	524,00 €	646,00

TERMOS



MODELOS
STER5L
STER10L



MODELO
STER5+5L

MODELOS	STER5L	STER10L	STER5+5L
POTÊNCIA	1,2 Kw	1,8 Kw	2x 1,2 Kw (= 2,4 Kw)
VOLTAGEM	230V/1N/50	230V/1N/50	230V/1N/50
CAPACIDADE	-----	-----	-----
DIMENSÕES (LxPxA) mm	280x310x520	320x350x615	540x310x520
PESO	8 Kg	12 Kg	16 Kg
PREÇO SEM IVA	812,00 €	1.069,00 €	1.466,00 €



MODELO	SC01
REFª COMERCIAL	-----
POTÊNCIA	1200 W
VOLTAGEM	230V/1N/50
CAPACIDADE	3 litros
TEMPERATURA	0°C/90°C
DIMENSÕES (LxPxA) mm	210x210x380
PESO	5 Kg
PREÇO SEM IVA	597,00 €



MODELOS	ETCHOC05L	ETCHOC010L
REFª COMERCIAL	ET1753	ET1754
POTÊNCIA	1000 W	1000 W
VOLTAGEM	230V/1N/50	230V/1N/50
CAPACIDADE	5 litros	10 litros
TEMPERATURA	90°C	90°C
DIMENSÕES (LxPxA) mm	280x410x460	280x410x580
PESO	6,8 Kg	7 Kg
PREÇO SEM IVA	998,00 €	1.047,00 €

CONGELADORES DE COPOS



MODELO	M09403000
DIMENSÕES (LxPxA) mm	130x270x410
PESO	2,8 Kg
PREÇO SEM IVA	602,00 €

MODELOS	IESC50	IESC50CR
POTÊNCIA	375 W	390 W
VOLTAGEM	230V/1N/50	230V/1N/50
CAPACIDADE	95 litros	95 litros
TEMPERATURA	-5°C/-18°C	-5°C/-10°C
CLASSE CLIMÁTICA	4/38°C	4/38°C
REFRIGERANTE	R290	R290
DIMENSÕES (LxPxA) mm	570x600x850	570x600x850
PREÇO SEM IVA	2.133,00 €	2.316,00 €

MÁQUINA DE GELO SECO



MODELO	M09403100
POTÊNCIA	10 W
VOLTAGEM	230V/1N/50
PRODUÇÃO	185 gr. / 120 segundos
DIMENSÕES DO CILINDRO	56 x 112 mm
DIMENSÕES (LxPxA) mm	198x198x224
PESO	5 Kg
PREÇO SEM IVA	1.347,00 €



NOTA : Para ligar a botija de dióxido de carbono líquido;



MODELO CREPE SINGLE



MODELO CREPE DOUBLE



MODELO FICR400G1



MODELO FICR400G2

ELÉTRICAS

GÁS

MODELOS	CREPE SINGLE	CREPE DOUBLE	FICR400G1	FICR400G2
REFª COMERCIAL	M09374070	M09374071	-----	-----
POTÊNCIA	3000 W	2x 3000 W	3600 W	3600 W + 3600 W
VOLTAGEM	230V/1N/50	230V/1N/50	-----	-----
PRATO / DIÂMETRO	1 prato / Ø 400 mm	2 pratos / Ø 400 mm cada	1 prato / Ø 400 mm	2 pratos / Ø 400 mm cada
TEMPERATURA	0°C/300°C	0°C/300°C	50°C/280°C	50°C/280°C
DIMENSÕES (LxPxA) mm	485x240x450	480x290x900	480x480x270	900x480x270
PESO	15 Kg	30 Kg	23 Kg	46 Kg
PREÇO SEM IVA	285,00 €	604,00 €	1.543,00 €	2.585,00 €

MÁQUINAS PARA WAFFLES



MODELO BUBBLE



MODELO LOLLY



MODELOS	BUBBLE	LOLLY
REFª COMERCIAL	M09374210	M09374251
POTÊNCIA	1415 W	1750 W
VOLTAGEM	230V/1N/50	230V/1N/50
TEMPERATURA	50°C/230°C	50°C/300°C
WAFFLE (LxPxA) cm	22,5x37x25	21x5x3
DIMENSÕES (LxPxA) mm	225x315x270	300x380x260
PESO	7 Kg	13 Kg
PREÇO SEM IVA	299,00 €	460,00 €


MODELOS	SINGLE	DOUBLE
REFª COMERCIAL	M09365100	M09365101
POTÊNCIA	1000 W	2x 1000 W
VOLTAGEM	230V/1N/50	230V/1N/50
TEMPERATURA	50°C/300°C	50°C/300°C
WAFFLE (LxPxA) cm	-----	-----
DIMENSÕES (LxPxA) mm	255x380x270	520x380x270
PESO	5,5 Kg	11 Kg
PREÇO SEM IVA	304,00 €	511,00 €



MODELO SINGLE



MODELO 3x3



CLASSIC	3x3	SINGLE	SINGLE
REFª COMERCIAL	M09374201	M09365105	M09365106
POTÊNCIA	1750 W	1600 W	2x 1600 W
VOLTAGEM	230V/1N/50	230V/1N/50	230V/1N/50
WAFFLE (LxPxA) cm	7,5x12,5x1,3	10x16x2,5	10x16x2,5
TEMPERATURA	50°C/300°C	50°C/300°C	50°C/300°C
DIMENSÕES (LxPxA) mm	380x300x265	300x380x270	630x380x270
PESO	11 Kg	10 Kg	18 Kg
PREÇO SEM IVA	403,00 €	397,00 €	659,00 €



MODELO DOUBLE



MODELO
MINI DONUT 6



MODELO
MINI DONUT 12



MODELO
MINI DONUT 15



MODELO
AUTOMATIC DONUT



MODELOS	MINI DONUT 6	MINI DONUT 12	MINI DONUT 15	AUTOMATIC DONUT
REFª COMERCIAL	M09374010	M09374011	M09374012	M09374000
POTÊNCIA	1650 W	1650 W	1650 W	3000 W
VOLTAGEM	230V/1N/50	230V/1N/50	230V/1N/50	230V/1N/50
TAMANHO DOS DONUTS	Ø 80-30 mm	Ø 50-20 mm	Ø 45-20 mm	3-5 cm / 5-7 cm / 7-10 cm
PRODUÇÃO	6 donuts de cada vez	12 donuts de cada vez	15 donuts de cada vez	500 unidades/hora
TEMPERATURA	50°C/300°C	50°C/300°C	50°C/300°C	60°C/240°C
DIMENSÕES (LxPxA) mm	380x310x270	380x310x270	380x310x270	965x330x650
PESO	11 Kg	11 Kg	11 Kg	35 Kg
PREÇO SEM IVA	395,00 €	392,00 €	399,00 €	2.597,00 €



MODELO
PANCAKE PLATE 9



MODELO
PANCAKE 1



MODELO
PANCAKE 9



MODELO
PANCAKE 4



MODELOS	PANCAKE PLATE 9	PANCAKE 1	PANCAKE 9	PANCAKE 4
REFª COMERCIAL	M09374125	M09374120	M09374122	M09374121
POTÊNCIA	850 W	1650 W	1650 W	1650 W
VOLTAGEM	230V/1N/50	230V/1N/50	230V/1N/50	230V/1N/50
TAMANHO DAS PANQUECAS	Ø 80 mm	Ø 215 x 10 mm	Ø 75 x 16 mm	Ø 100 mm
PRODUÇÃO	9 panquecas de cada vez	1 panqueca de cada vez	9 panquecas de cada vez	4 panquecas de cada vez
TEMPERATURA	50°C/300°C	50°C/300°C	50°C/300°C	50°C/300°C
DIMENSÕES (LxPxA) mm	300x380x200	300x380x260	300x380x260	300x400x290
PESO	5,5 Kg	12 Kg	12 Kg	12 Kg
PREÇO SEM IVA	356,00 €	460,00 €	460,00 €	483,00 €



MODELO PROFITEROLE25



MODELO PROFITEROLE100

MODELOS	PROFITEROLE25	PROFITEROLE100
REFª COMERCIAL	M09374130	M09374132
POTÊNCIA	850 W	1600 W
VOLTAGEM	230V/1N/50	230V/1N/50
TAMANHO DOS PROFITEROLES	Ø 45 x 7 mm	Ø 40 x 7 mm
PRODUÇÃO	25 profiteroles de cada vez	100 profiteroles de cada vez
TEMPERATURA	50°C/300°C	50°C/300°C
DIMENSÕES (LxPxA) mm	300x380x210	540x590x200
PESO	5,5 Kg	18,5 Kg
PREÇO SEM IVA	303,00 €	995,00 €



DISTRIBUIDORES DE MASSA

MODELOS	DISPENSER 1.3	DISPENSER DELUXE 1.6
REFª COMERCIAL	M09374160	M09374161
QUANTIDADE DE MASSA	1,3 litros	1,6 litros
DIMENSÕES DO BICO	8 mm	3 / 6 / 8 mm
DIMENSÕES (LxPxA) mm	300x380x200	240x245x200
PESO	5,5 Kg	3 Kg
PREÇO SEM IVA	103,00 €	156,00 €



MODELO DISPENSER 1.3



MODELO DISPENSER DELUXE 1.6





MODELO NERVURADA SINGLE
MODELO NERVURADA PANINI



MODELO SANDWICH PANINI



MODELOS
NERVURADA E LISA DOUBLE

superfície lisa
ou nervurada

MODELOS	NERVURADA SINGLE	NERVURADA PANINI	SANDWICH PANINI	NERVURADA DOUBLE	LISA DOUBLE
REFª COMERCIAL	M09300430	M09300436	M09374170	M09300435	M09300437
TEMPERATURA	0°C/300°C	0°C/300°C	50°C/300°C	0°C/300°C	0°C/300°C
POTÊNCIA	1800 W	2200 W	1650 W	2x 1800 W	2x 1800 W
VOLTAGEM	230V/1N/50	230V/1N/50	230V/1N/50	230V/1N/50	230V/1N/50
TAMANHO DA PLACA SUPERIOR (LxP)	214x214 mm	335x220 mm	120x140x20 mm	214x214 mm	214x214 mm
TAMANHO DA PLACA INFERIOR (LxP)	220x235 mm	335x220 mm		220x235 mm	220x235 mm
DIMENSÕES (LxPxA) mm	290x305x210	410x305x210	380x310x270	570x305x210	570x305x210
PESO	17,5 Kg	20 Kg	10 Kg	24 Kg	24 Kg
PREÇO SEM IVA	269,00 €	303,00 €	411,00 €	453,00 €	483,00 €



MODELO FIPV55L



VITROCERÂMICOS

MODELOS	FIPV27L	FIPV40L	FIPV55L
POTÊNCIA	1700 W	2000 W	3400 W
VOLTAGEM	230V/1N/50	230V/1N/50	230V/400V
SUPERFÍCIE	lisa ou ranhurada	lisa ou ranhurada	lisa ou ranhurada
TEMPERATURA	50°C/300°C	50°C/300°C	50°C/300°C
TAMANHO DA PLACA	270x300 mm	400x300 mm	550x300 mm
DIMENSÕES (LxPxA) mm	340x450x190/600	490x450x190/600	630x450x190/600
PESO	11,5 Kg	15,5 Kg	23 Kg
PREÇO SEM IVA - superfície lisa	1.560,00 €	1.775,00 €	2.454,00 €
PREÇO SEM IVA - superfície ranhurada	1.704,00 €	1.906,00 €	2.671,00 €



MODELOS
FIPV27L e FIPV40L

NOTA : Em ambos os modelos existe disponível a superfície lisa ou ranhurada;



MODELO
XDT 2 2R



MODELO
XDT 1 2R



MODELO
XDT 2TI 2R



MODELO
XDT 1TI 2R



	SEM TEMPORIZADOR		COM TEMPORIZADOR	
MODELOS	XDT 1 2R	XDT 1TI 2R	XDT 2 2R	XDT 2TI 2R
POTÊNCIA	2000 W	2000 W	3000 W	3000 W
VOLTAGEM	230V/1N/50	230V/1N/50	230V/1N/50	230V/1N/50
CAPACIDADE	6 torradas	6 torradas	2x 6 torradas	2x 6 torradas
DIMENSÕES (LxPxA) mm	532x270x280	532x270x280	532x270x370	532x270x370
PESO	7,6 Kg	7,6 Kg	9,3 Kg	9,4 Kg
PREÇO SEM IVA	332,00 €	349,00 €	389,00 €	547,00 €



MODELO MTT-150
MODELO MTT-300
MODELO MTT-450



MODELO ITTH3000



MODELO
ITTV2400



MODELO
ITTV4000



MODELOS	MTT-150	MTT-300	MTT-450	ITTH3000	ITTV2400	ITTV4000
REFª COMERCIAL	M09300055	M09300056	M09300057	-----	-----	-----
POTÊNCIA	1340 W	2240 W	2640 W	1500W + 1500 W	1400W + 1400 W	2000W + 2000 W
VOLTAGEM	230V/1N/50	230V/1N/50	230V/1N/50	230V/1N/50	230V/1N/50	400V/3N/50
OPERAÇÃO	torrar	torrar	torrar	torrar / gratinar / aquecer	torrar	torrar
Nº DE RESISTÊNCIAS	-----	-----	-----	2	2	2
LARGURA DA FAIXA	180 mm	280 mm	360 mm	200 mm	260 mm	360 mm
ALTURA DA ENTRADA	85 mm	85 mm	85 mm	70 mm	70 mm	70 mm
DIMENSÕES (LxPxA) mm	290x420x390	370x420x390	470x420x390	750x420x250	480x510x410	570x620x400
PESO	16 Kg	16 Kg	20,5 Kg	-----	-----	-----
PREÇO SEM IVA	804,00 €	886,00 €	1.061,00 €	1.958,00 €	1.901,00 €	2.289,00 €



MODELO
EX-CGSP195E



MODELOS
EX-CGSP220E e EX-CGSP250E



MODELO
EX-CGSP250RE



MODELOS
MS220 / MS250 / MS300



MODELOS	EX-CGSP 195E	EX-CGSP 220E	EX-CGSP 250E	MS220	EX-CGSP 250RE	MS250	MS300
REFª COMERCIAL	E19013934	E19013935	E19012275	M09300490	E19013936	M09300495	M09300500
POTÊNCIA	110 W	140 W	140 W	150 W	140 W	150 W	250 W
VOLTAGEM	230V/1N/50	230V/1N/50	230V/1N/50	230V/1N/50	230V/1N/50	230V/1N/50	230V/1N/50
DIÂMETRO DA LÂMINA	195 mm	220 mm	250 mm	220 mm	250 mm	250 mm	300 mm
CAPACIDADE DE CORTE	200x130 mm	230x160 mm	230x180 mm	-----	230x180 mm	-----	-----
ESPESSURA DO CORTE	0-15 mm	0-15 mm	0-15 mm	1-12 mm	0-15 mm	1-12 mm	1-12 mm
CÔR	aço inoxidável	aço inoxidável	aço inoxidável	aço inoxidável	vermelho	aço inoxidável	aço inoxidável
DIMENSÕES (LxPxA) mm	430x300x292	448x363x335	480x363x365	450x280x320	480x363x365	470x280x380	530x330x460
PESO	11 Kg	13 Kg	14 Kg	14,1 Kg	14 Kg	14,3 Kg	24,3 Kg
PREÇO SEM IVA	646,00 €	775,00 €	828,00 €	569,00 €	869,00 €	627,00 €	837,00 €



MODELOS
EX-CGSP220
EX-CGSP250
EX-CGSP275



MODELO
EX-CGSP250R



MODELO
EX-CGSP300R



MODELOS
EX-CGP300
EX-CGP330
EX-CGP350



MODELOS	EX-CGSP 220	EX-CGSP 250	EX-CGSP 250R	EX-CGSP 275	EX-CGSP 300	EX-CGP 300	EX-CGP 330	EX-CGP 350
REFª COMERCIAL	E19000574	E19000575	E19013933	E19000576	E19000577	E19000571	E19000572	E19000573
POTÊNCIA	140 W	185 W	185 W	185 W	260 W	370 W	370 W	370 W
VOLTAGEM	230V/1N/50	230V/1N/50	230V/1N/50	230V/1N/50	230V/1N/50	230V/1N/50	230V/1N/50	230V/1N/50
DIÂMETRO DA LÂMINA	220 mm	250 mm	250 mm	275 mm	300 mm	300 mm	330 mm	350 mm
CAPACIDADE DE CORTE	210x160 mm	220x190 mm	220x190 mm	220x220 mm	260x220 mm	285x230 mm	285x250 mm	325x260 mm
ESPESSURA DO CORTE	0-15 mm	0-16 mm	0-16 mm	0-16 mm	0-16 mm	0-16 mm	0-16 mm	0-16 mm
CÔR	aço inoxidável	aço inoxidável	vermelho	aço inoxidável	aço inoxidável	aço inoxidável	aço inoxidável	aço inoxidável
DIMENSÕES (LxPxA) mm	580x405x340	620x425x370	620x425x370	620x440x390	650x495x440	770x540x465	770x550x465	890x585x480
PESO	14 Kg	16 Kg	16 Kg	19 Kg	24 Kg	30 Kg	32 Kg	36 Kg
PREÇO SEM IVA	1.074,00 €	1.249,00 €	1.385,00 €	1.370,00 €	1.861,00 €	2.373,00 €	2.634,00 €	3.075,00 €


CORTADORA DE CARNES FRIAS – ENGRENAGEM E AUTOMÁTICAS



MODELOS
ASG220T / ASG250T
ASG275T / ASG300T



MODELO
EX-CGE300



MODELOS
EX-CGE350 e EX-CGE370

ENGRENAGEM

MODELOS	ASG220T	ASG250T	ASG275T	ASG300T	EX-CGE300	EX-CGE350	EX-CGE370
REFª COMERCIAL	-----	-----	-----	-----	E19000568	E19000569	E19000570
POTÊNCIA	200 W	200 W	200 W	320 W	250 W	370 W	370 W
VOLTAGEM	230V/1N/50	230V/1N/50	230V/1N/50	230V/1N/50	230V/1N/50	230V/1N/50	230V/1N/50
DIÂMETRO DA LÂMINA	220 mm	250 mm	275 mm	300 mm	300 mm	350 mm	370 mm
CAPACIDADE DE CORTE	195x155	230x175	230x180	265x210	270x220 mm	310x245 mm	310x255 mm
ESPESSURA DO CORTE	0-16 mm	0-16 mm	0-16 mm	0-16 mm	0-15 mm	0-15 mm	0-13 mm
CÔR	aço inoxidável	aço inoxidável	aço inoxidável	aço inoxidável	aço inoxidável	aço inoxidável	aço inoxidável
DIMENSÕES (LxPxA) mm	380x490x370	425x525x380	425x535x405	480x640x515	650x540x455	720x580x470	720x580x480
PESO	12,50 Kg	14 Kg	15 Kg	20,80 Kg	30 Kg	48 Kg	49 Kg
PREÇO SEM IVA	1.354,00 €	1.608,00 €	1.700,00 €	2.473,00 €	3.536,00 €	4.335,00 €	4.507,00 €

AUTOMÁTICAS

MODELOS	ASG350A	EX-CGE350A
REFª COMERCIAL	-----	E19000508
POTÊNCIA	250 W	520 W
VOLTAGEM	230V/1N/50	230V/1N/50
DIÂMETRO DA LÂMINA	350 mm	350 mm
CAPACIDADE DE CORTE	280x245	320x255 mm
ESPESSURA DO CORTE	0-16 mm	0-15 mm
CÔR	aço inoxidável	aço inoxidável
DIMENSÕES (LxPxA) mm	570x710x630	810x630x560
PESO	48 Kg	70 Kg
PREÇO SEM IVA	5.194,00 €	7.471,00 €



MODELO
ASG350A



PAINEL DE COMANDO DIGITAL



MODELO
EX-CGE350A



DISPENSADORES DE CAFÉ



FERVEDORES DE ÁGUA



DISPENSADORES DE CAFÉ

FERVEDORES DE ÁGUA

	DISPENSADORES DE CAFÉ		FERVEDORES DE ÁGUA	
MODELOS	COFFEE 10 L	COFFEE 15 L	WATER 10 L	WATER 20 L
REFª COMERCIAL	M09300598	M09300599	M09300595	M09300596
POTÊNCIA	1520 W	1520 W	2000 W	2500 W
VOLTAGEM	230V/1N/50	230V/1N/50	230V/1N/50	230V/1N/50
CAPACIDADE	80 chávenas	120 chávenas	10 litros	20 litros
TEMPO MÉDIO DE PREPARAÇÃO	10 litros : 45-60 minutos	15 litros : 45-60 minutos	-----	-----
TEMPO MÉDIO DE AQUECIMENTO	-----	-----	20-30 minutos	20-30 minutos
TERMOSTATO	-----	-----	30°C/110°C	30°C/110°C
DIMENSÕES (LxPxA) mm	340x340x480	340x340x590	290x290x405	310x310x523
PESO	4 Kg	5 Kg	2,8 Kg	3,6 Kg
PREÇO SEM IVA	224,00 €	237,00 €	188,00 €	204,00 €



MODELO
DIAMCOMPACTIEB



MODELO
DIAMCOMPACT2EB



MODELO
DIAMAROMA2EB



MODELO
DIAMAROMA3EW

MODELOS	DIAMCOMPACTIEB	DIAMCOMPACT2EB	DIAMAROMA2EB *	DIAMAROMA3EW *
POTÊNCIA	1950 W	2700 W	3700 W	4600 W
VOLTAGEM	230V/1N/50	230V/1N/50	230V/1N/50	230V/1N/50
CAPACIDADE DA CALDEIRA	5 litros	6,5 litros	11 litros	18 litros
GRUPOS	1	2	2	3
DIMENSÕES (LxPxA) mm	475x563x530	475x563x530	750x600x595	960x600x595
PESO	50 Kg	57 Kg	69 Kg	87 Kg
PREÇO SEM IVA	3.285,00 €	3.683,00 €	5.062,00 €	6.430,00 €

* Existe disponível em ambos os modelos DIAMAROMA as cores preto e branco, de igual valor;



MODELOS	DIAMTAURO NEW/B	DIAMBEL 63/B	DIAMTAURO 80/B
POTÊNCIA	300 W	360 W	500 W
VOLTAGEM	230V/1N/50	230V/1N/50	230V/1N/50
TEMPO DE USO CONTÍNUO	30 minutos	30 minutos	30 minutos
Ø DO MOÍNHOS	60 mm	60 mm	65 mm
CAPACIDADE DO RECIPIENTE	1 Kg	2 Kg	1,5 Kg
DIMENSÕES (LxPxA) mm	180x310x560	210x355x650	270x460x630
PESO	8 Kg	9 Kg	13 Kg
PREÇO SEM IVA	723,00 €	811,00 €	1.052,00 €



MODELO DIAMTAURONEW/B

MODELO
DIAMBEL63/B

MODELO DIAMTAURO80/B



MODELO	BKVIL CLASSIC *
REFª COMERCIAL	B190052
POTÊNCIA	2,7 Kw
VOLTAGEM	230V/1N/50
CAPACIDADE	80 chávenas/dia
CAPACIDADE SAÍDA MÁXIMA	40 chávenas de 120 ml/hora
CAPACIDADE DO TANQUE DE ÁGUA	1,8 litros
CAPACIDADE RECIPIENTE RESÍDUOS	aproximadamente 35 chávenas
PROGRAMAÇÃO	6 programas ajustáveis
DIMENSÕES (LxPxA) mm	305x330x580
PESO	17,4 Kg
PREÇO SEM IVA	3.870,00 €

* Esta máquina tem peças de desgaste que têm uma duração estimada de 25.000 ou 50.000 serviços.
Para mais informações é favor nos contactar.





COMPATÍVEL
COM CÁPSULAS
NESPRESSO



MODELO CA-FOX-P



MODELO CA-FOX-E



MODELO CA-MYCAPS

MODELOS	CA-FOX-P	CA-FOX-E	CA-MYCAPS
POTÊNCIA	550 W	550 W	550 W (café) / 1050 W (vapor)
VOLTAGEM	230V/1N/50	230V/1N/50	230V/1N/50
POTÊNCIA TOTAL DA BOMBA	48 W	48 W	48 W
PRESSÃO MÁXIMA	20 bar	20 bar	20 bar
CAPACIDADE DO TANQUE	1,20 litros	1,20 litros	2 litros
TAMANHO DA CÁPSULA	Ø 36 mm	nespresso	Ø 36 mm
TEMPERATURA	95°C	95°C	-----
VERSÃO	mecânica	electrónica	electrónica
CORES DISPONÍVEIS	prata	preto	prata / preto / vermelho
DIMENSÕES (LxPxA) mm	170x370x294	170x370x294	185x375x30
PESO	5,05 Kg	5,05 Kg	5 Kg
PREÇO SEM IVA	430,00 €	461,00 €	518,00 €



CÁPSULAS



MODELO CA-FOX-E



MODELOS CA-FOX-P / CA-MYCAPS



MODELO CA-BETA



MODELO CA-D3



MODELO CA-D2



MODELO CA-THETA

MODELOS	CA-BETA *	CA-D3 **	CA-D2	CA-THETA
POTÊNCIA	1100 W	1650 W	1100 W	1100 W
VOLTAGEM	230V/1N/50	230V/1N/50	230V/1N/50	230V/1N/50
GRUPOS	2	3	2	2
POTÊNCIA DA CALDEIRA	1400 W	-----	1400 W	1400 W
POTÊNCIA TOTAL DA BOMBA	48 W	48 W	48 W	48 W
PRESSÃO MÁXIMA	15 bar	20 bar	20 bar	20 bar
CAPACIDADE DO TANQUE	2x 2 litros	2x 2 litros	2x 2 litros	2x 2 litros
TAMANHO DA CÁPSULA	Ø 44 mm	Ø 36 mm	Ø 36 mm	compatíveis NESPRESSO
VERSÃO	electrónica	electrónica	electrónica	electrónica
DIMENSÕES (LxPxA) mm	570x450x370	520x390x380	520x480x380	520x480x380
PESO	24 kilos	23 kilos	23 kilos	23 kilos
PREÇO SEM IVA	1.779,00 €	1.766,00 €	1.945,00 €	1.945,00 €

* MODELO CA-BETA, UTILIZA CÁPSULA DE PAPEL (mais económicas)

** MODELO CA-D3 TEM MENOS DE METADE DO CONSUMO ELÉTRICO DE UMA MÁQUINA DE CAFÉ COMUM E NÃO REQUER ESGOTO NEM ENTRADA DE ÁGUA, SENDO APENAS NECESSÁRIO LIGAR A UMA TOMADA.



CÁPSULAS

MODELO CA-BETA	MODELOS CA-D2 / CA-D3	MODELO CA-THETA



MÁQUINAS DE GELO - CUBO E GRANULADO



MODELO
M-ICE15



MODELOS
M-ICE24 e M-ICE45



MODELOS
M-ICE28 e M-ICE60



MODELOS
M-ICE80 e M-ICE100

CUBO

MODELOS	M-ICE 15	M-ICE 24	M-ICE 28	M-ICE 45	M-ICE 60	M-ICE 80	M-ICE 100
REFª COMERCIAL	M09300121	M09300122	M09300126	M09300129	M09300131	M09300132	M09300128
POTÊNCIA	180 W	200 W	240 W	280 W	400 W	440 W	760 W
VOLTAGEM	230V/1N/50	230V/1N/50	230V/1N/50	230V/1N/50	230V/1N/50	230V/1N/50	230V/1N/50
CAPACIDADE DO DEPÓSITO	1 Kg	5 Kg	9 Kg	9 Kg	13 Kg	25 Kg	60 Kg
PRODUÇÃO DIÁRIA (24h)	15 Kg	24 Kg	28 Kg	45 Kg	60 Kg	80 Kg	100 Kg
DIMENSÕES (LxPxA) mm	280x370x345	330x470x580	398x510x608	398x510x608	398x512x820	500x612x910	680x612x1040
PESO	11 Kg	21 Kg	26 Kg	28 Kg	31 Kg	45 Kg	70 Kg
PREÇO SEM IVA	368,00 €	943,00 €	1.050,00 €	1.158,00 €	1.381,00 €	1.815,00 €	2.817,00 €



MODELO
M-ICE30 FLAKE



MODELO
M-ICE50 FLAKE



MODELOS
M-ICE30 FLAKE e M-ICE130 FLAKE

GRANULADO

MODELOS	M-ICE 30 FLAKE	M-ICE 50 FLAKE	M-ICE 85 FLAKE	M-ICE 130 FLAKE
REFª COMERCIAL	M09300136	M09300137	M09300138	M09300139
POTÊNCIA	215 W	230 W	470 W	650 W
VOLTAGEM	230V/1N/50	230V/1N/50	230V/1N/50	230V/1N/50
CAPACIDADE DO DEPÓSITO	7 Kg	10 Kg	20 Kg	40 Kg
PRODUÇÃO DIÁRIA (24h)	30 Kg	50 Kg	85 Kg	130 Kg
DIMENSÕES (LxPxA) mm	330x470x580	398x542x716	398x510x832	500x610x960
PESO	28 Kg	43 Kg	46 Kg	52 Kg
PREÇO SEM IVA	1.751,00 €	1.946,00 €	2.107,00 €	3.222,00 €





MODELO ITORION20



MODELOS
ITORION30 – ITORION40 – ITORION60

CUBOS

LARGURA : 36 mm
PROFUNDIDADE : 26 mm
ALTURA : 23 mm
TAMANHO : 14/17 cc
PESO : 14 gramas

LARGURA : 39,8 mm
PROFUNDIDADE : 39,8 mm
ALTURA : 44 mm
TAMANHO : 40/44 cc
PESO : 40 gramas



MODELO ITORION80



MODELO ITORION130

MODELOS	ITORION20	ITORION30	ITORION40	ITORION60	ITORION80	ITORION130
REFª COMERCIAL	IT21420U	IT21430U	IT21440U	IT21460U	IT21480U	IT21490U
REFRIGERAÇÃO	ar	ar	ar	ar	ar	ar
POTÊNCIA	260 W	295 W	313 W	425 W	570 W	778 W
VOLTAGEM	230V/1N/50	230V/1N/50	230V/1N/50	230V/1N/50	230V/1N/50	230V/1N/50
ARMAZÉM	6 Kg / 162 cubos	15 Kg / 405 cubos	15 Kg / 405 cubos	30 Kg / 820 cubos	40 Kg / 1080 cubos	60 Kg / 1667 cubos
PRODUÇÃO DIÁRIA (24h)	22 Kg	32 Kg	43 Kg	62 Kg	82 Kg	134 Kg
CUBOS POR CICLO	18	24	24	36	48	72
TAMANHO DOS CUBOS	14/17 cc	40/44 cc	40/44 cc	40/44 cc	40/44 cc	40/44 cc
COMPRESSOR	1/4 CV	1/4 CV	1/3 CV	1/3 CV	3/4 CV	3/4 CV
REFRIGERANTE	R290	R290	R290	R290	R290	R290
DIMENSÕES (LxPxA) mm	350x475x593	435x605x695 + 105/155 mm (pés)	435x605x695 + 105/155 mm (pés)	515x645x840 + 105/155 mm (pés)	645x645x870 + 105/155 mm (pés)	930x565x915 + 105/155 mm (pés)
PESO	32 Kg	41 Kg	44 Kg	54 Kg	62 Kg	102 Kg
PREÇO SEM IVA	1.653,00 €	1.930,00 €	2.260,00 €	2.864,00 €	3.482,00 €	4.608,00 €

urc 



MÁQUINAS PARA LAVAR LOIÇA



MODELO
ACTUACCAP



MODELOS
ACTUAC35 e ACTUAC39



MODELOS
ACTUAC45 / ACTUAC50 / ACTUAC50T

MODELOS		UAC35	UAC39	UAC45	UAC50	UAC50T	UACCAP
POTÊNCIA		3,5 Kw	3,5 Kw	3,5 Kw	3,5 Kw	6,8 Kw	9,6 Kw
POTÊNCIA DA RESISTÊNCIA DA CUBA		0,6 Kw	0,6 Kw	1,4 Kw	2,1 Kw	1,4 Kw	2,1 Kw
POTÊNCIA DA RESISTÊNCIA DA CALDEIRA		2,6 Kw	2,6 Kw	2,9 Kw	3,0 Kw	4,9 Kw	7,0 Kw
POTÊNCIA DA BOMBA		0,15 Kw	0,2 Kw	0,2 Kw	0,47 Kw	0,47 Kw	0,47 Kw
VOLTAGEM		230V/1N/50	230V/1N/50	230V/1N/50	230V/1N/50	400V/3N/50	400V/3N/50
TEMPERATURA	lavagem	60° C	60° C	60° C	60° C (45»70)	60° C (45»70)	60° C (45»72)
	enxaguamento	65° C	65° C	65° C	80° C (60»88)	80° C (60»88)	80° C (60»88)
CAPACIDADE	cuba	7 litros	8 litros	14 litros	20 litros	20 litros	15 litros
	caldeira	2,6 litros	2,6 litros	2,6 litros	6 litros	6 litros	6 litros
CICLOS DE LAVAGEM	quantidade	3	3	3	3	3	3
	tempo (segundos)	90 / 120 / 150	90 / 120 / 150	90 / 120 / 150	60 / 90 / 180	60 / 90 / 180	60 / 90 / 180
	cestos/hora	40	40	40	60	60	60
CONSUMO DE ÁGUA POR CICLO		1,5 litros	1,5 litros	1,8 litros	2,0 litros	2,0 litros	2,0 litros
PRESSÃO DA ALIMENTAÇÃO		2-4 bar	2-4 bar	2-4 bar	2-4 bar	2-4 bar	2-4 bar
ALTURA	copos (máxima)	250 mm	300 mm	280 mm	325 mm	325 mm	425 mm
	pratos (máxima)	250 mm	300 mm	280 mm	325 mm	325 mm	425 mm
	porta	260 mm	320 mm	300 mm	365 mm	365 mm	450 mm
INCLUÍDO		2 cestos quadrados para copos + 1 cesto para talheres + 1 suporte para pires					1 cesto quadrado p/copos e pratos + 1 cesto para talheres
DIMENSÃO DO CESTO (LxP) mm		350x350	390x390	450x450	500x500	500x500	500x500
DIMENSÕES COM PORTA ABERTA (LxPxA) mm		401x765x595	436x870x670	525x895x715	575x1005x820	575x1005x820	724x818x2010
DIMENSÕES COM PORTA FECHADA (LxPxA) mm		401x490x595	436x535x670	525x555x715	575x605x820	575x605x820	724x818x1529
PREÇO SEM IVA		1.270,00 €	1.682,00 €	2.104,00 €	2.315,00 €	2.398,00 €	3.870,00 €

COPOS E
CHÁVENAS



MODELOS B11 – B21

- ESTRUTURA E CARROÇARIA EM AÇO INOX AISI 304;
- PORTA EM PAREDE DUPLA;
- BRAÇOS ROTATIVOS EM AÇO INOXIDÁVEL;
- OPERAÇÃO ELECTROMECÂNICA;
- DISPENSADOR DE ABRILHANTADOR STANDARD PARA GARANTIR UMA EXCELENTE SECAGEM;
- PREPARAÇÃO PARA DISPENSADOR DE DETERGENTE;
- INCLUÍDO DUAS CESTAS DE COPOS;

CARGA
FRONTAL



MODELO B31

- ESTRUTURA, CARROÇARIA E DEPÓSITO EM AÇO INOX AISI 304;
- PORTA GRANDE EM PAREDE DUPLA BALANCEADA;
- BRAÇOS ROTATIVOS DE LAVAGEM E ENXAGUAMENTO;
- FILTRO DE SUÇÃO DE BOMBA EM AÇO INOXIDÁVEL;
- OPERAÇÃO ELECTROMECÂNICA;
- RESISTÊNCIAS EM AÇO INOXIDÁVEL, RESISTENTES Á CORROSÃO E AO CALCÁRIO;
- DISPENSADOR DE ABRILHANTADOR STANDARD PARA GARANTIR UMA EXCELENTE SECAGEM;
- PREPARAÇÃO PARA DISPENSADOR DE DETERGENTE;
- INCLUÍDO UMA CESTA DE PRATOS E UMA CESTA DE COPOS;

CAPOTA



MODELO B51

- ESTRUTURA, CARROÇARIA E DEPÓSITO EM AÇO INOX AISI 304;
- BRAÇOS ROTATIVOS DE LAVAGEM E DE ENXAGUAMENTO, INFERIORES E SUPERIORES;
- FILTRO DE SUÇÃO DA BOMBA EM AÇO INOXIDÁVEL;
- OPERAÇÃO ELECTROMECÂNICA;
- DOIS CICLOS DE TRABALHO : 60 SEGUNDOS E 150 SEGUNDOS;
- RESISTÊNCIAS EM AÇO INOXIDÁVEL, RESISTENTES Á CORROSÃO E AO CALCÁRIO;
- POSSIBILIDADE DE INSTALAÇÃO, TANTO EM LINHA COMO EM ÂNGULO;
- PÉS REGULÁVEIS EM ALTURA;
- SISTEMA DE ELEVAÇÃO DE CAPOTA DE MOLA;
- INÍCIO DO CICLO DE OPERAÇÃO COM O FECHO DA CAPOTA;
- DISPOSITIVO PARA INTERRUPTÃO DA OPERAÇÃO DA MÁQUINA, CASO EXISTA ABERTURA ACIDENTAL DA CAPOTA DURANTE O CICLO DE TRABALHO;
- DISPENSADOR DE ABRILHANTADOR STANDARD PARA GARANTIR UMA EXCELENTE SECAGEM;
- PREPARAÇÃO PARA DISPENSADOR DE DETERGENTE;
- FILTRO DE SUPERFÍCIE EM AÇO INOXIDÁVEL, DISPONÍVEL COMO OPÇÃO E A PEDIDO;
- INCLUÍDO UMA CESTA DE PRATOS E UMA CESTA DE COPOS;





MODELOS
B11 - B21 - B31



MODELO B51

MODELOS	COPOS / CHÁVENAS		PRATOS	
	B11	B21	B31	B51
POTÊNCIA	3,25 Kw	3,25 Kw	3,50 Kw	6,80 Kw
VOLTAGEM	230V/1N/50	230V/1N/50	230V/1N/50-400V/3N/50	230V/1N/50-400V/3N/50
ALTURA ÚTIL	220 mm	290 mm	330 mm	395 mm
CICLOS DE LAVAGEM	quantidade	1	1	2
	tempo	120 segundos	120 segundos	60 segundos + 150 segundos
PRATOS (quantidades/hora)	30	30	540	1080
DIMENSÃO DO CESTO (LxP) mm	350x350	400x400	500x500	500x500
DIMENSÕES (LxPxA) mm	420x480x605	470x530x700	600x600x820	660x785x1420
PREÇO SEM IVA	1.602,00 €	1.889,00 €	2.471,00 €	3.990,00 €





MODELO EX-LU5565E
MODELO EX-LU6565
MODELO EX-LU5580



MODELO
EX-LU12580



MODELO
OZOKY

MODELOS	EX-LU5565E	OZOKY	EX-LU5580	EX-LU6565	EX-LU12580
REFª COMERCIAL	E19048273	OZ.078M.11110.BD	E19013984	E19013986	E19013985
POTÊNCIA	7,3 Kw	16,7 Kw	7,5 Kw	11,3 Kw	14 Kw
VOLTAGEM	400V/3N/50	400V/3N/50	400V/3N/50	400V/3N/50	400V/3N/50
ALTURA DA PORTA	650 mm	800 mm	800 mm	650 mm	800 mm
DIMENSÕES DO CESTO (LxP) mm	565x690	600x700	565x690	660x815	800x1260
CICLOS DE LAVAGEM	3/6/9 minutos	120/360/480 segundos	3/6/9 minutos	3/6/9 minutos	3/6/9 minutos
CAPACIDADE DE ÁGUA DO TANQUE	50 litros	65 litros	65 litros	65 litros	100 litros
POTÊNCIA DO TANQUE DE LAVAGEM	2,8 Kw	2,8 Kw	4,5 Kw	6 Kw	9 Kw
POTÊNCIA DA CALDEIRA	6 Kw	14 Kw	6 Kw	9 Kw	9 Kw
POTÊNCIA DA BOMBA DE LAVAGEM	1,3 Kw	4,5 Kw	1,4 Kw	2 Kw	2x 2,35 Kw (2 bombas)
CESTOS / HORA	20/10/6	600 panelas	20/10/6	20/10/6	20/10/6
ALTURA MÁXIMA DOS UTENSÍLIOS	650 mm	800 mm	800 mm	650 mm	800 mm
ESTRUTURA / INTERIOR / PEÇAS	aço inoxidável	aço inoxidável	aço inoxidável	aço inoxidável	aço inoxidável
DIMENSÕES (LxPxA) mm	706x920x2090	780x950x2040	740x875x2385	835x1020x2170	1435x990x2385
PREÇO SEM IVA	9.638,00 €	11.577,00 €	13.350,00 €	16.646,00 €	26.586,00 €

NOTA : Acessórios com preços sob consulta;



EQUIPAMENTOS PARA PREPARAÇÃO
COZINHA / PADARIA / PIZZARIA



MODELO
MSM 8



MODELO
MSM 10



MODELOS
MSM 20 - MSM 30 - MSM 50 - MSM 60



MODELO
MSM 75



MODELOS
MSM 100 e MSM 130

MODELOS	MSM 8	MSM 10	MSM 20 *	MSM 30 *	MSM 50 *	MSM 60 *	MSM 75 *	MSM 100 *	MSM 130 *
REFª COMERCIAL	M09361008	M09361010	M09361020	M09361030	M09361050	M09361060	M09361080	M09361100	M09361130
POTÊNCIA	450 W	650 W	1100 W	1500 W	2400 W	2400 W	2400 W	4500 W	4500 W
VOLTAGEM	230V/1N/50	230V/1N/50	230V/1N/50	230V/1N/50	400V/3N/50	400V/3N/50	400V/3N/50	400V/3N/50	400V/3N/50
CAPACIDADE	8 litros	10 litros	20 litros	30 litros	50 litros	60 litros	75 litros	100 litros	130 litros
TAMANHO DA TAÇA (Ø x A) cm	Ø 26x15	Ø 27x21	Ø 36x20	Ø 41x27	Ø 50x30	Ø 50x33	Ø 53x36	-----	Ø 70x36
VELOCIDADE DA ESPIRAL (r.p.m.)	159	160	115 e 187	115 e 187	110 e 120	126 e 252	108 e 216	126 e 252	126 e 252
VELOCIDADE DA CUBA (r.p.m.)	21	15	11 e 18	11 e 18	11 e 22	12,6 e 25,2	11 e 22	12,6 e 25,2	17
CAPACIDADE DE FARINHA (min./máx.)	1,5/3 Kg	--/4 Kg	--/8 Kg	--/12 Kg	--/20 Kg	--/24 Kg	--/30 Kg	--/40 Kg	--/50 Kg
CAPACIDADE DE MASSA (min./máx.)	--/4,5 Kg	2/6 Kg	6/13 Kg	10/19 Kg	15/32 Kg	20/38 Kg	--/48 Kg	30/64 Kg	30/80 Kg
DIMENSÕES (LxPxA) mm	302x495x385	300x610x630	427x675x853	432x725x886	532x800x1052	525x880x1120	580x920x1142	1080x650x1315	682x1112x1364
PESO	36 Kg	58 Kg	90 Kg	106 Kg	143 Kg	190 Kg	204 Kg	293 Kg	404 Kg
PREÇO SEM IVA	1.001,00 €	1.102,00 €	1.562,00 €	1.983,00 €	2.636,00 €	3.817,00 €	8.170,00 €	10.735,00 €	11.901,00 €

* 2 velocidades;



MODELOS	SINSPIRALO 25 *	SINSPIRALO 50T	SINSPIRALO 60T	SINSPIRALO 80T	SINSPIRALO 120T	SINSPIRALO 200T
POTÊNCIA DO MOTOR	2,2 Kw	3,75 Kw	4,87 Kw	5,25 Kw	6,55 Kw	13,5 Kw
POTÊNCIA DO MOTOR DA ESPIRAL	-----	3 Kw	4,12 Kw	4,5 Kw	6 Kw	12 Kw
POTÊNCIA DO MOTOR DA CUBA	-----	0,75 Kw	0,75 Kw	0,75 Kw	0,55 Kw	1,5 Kw
VOLTAGEM	230V/400V	230V/400V	230V/400V	230V/400V	230V/400V	230V/400V
CAPACIDADE	1/8 litros	2/15 litros	2/20 litros	2/25 litros	3/40 litros	5/60 litros
CAPACIDADE DE FARINHA	2/15 Kg	4/30 Kg	4/40 Kg	4/50 Kg	6/75 Kg	10/120 Kg
CAPACIDADE DE MASSA	3/25 Kg	6/50 Kg	6/60 Kg	6/80 Kg	9/120 Kg	15/200 Kg
MOTORES	1	2	2	2	2	2
VELOCIDADE	140/280 r.p.m.	135/270 r.p.m.	135/270 r.p.m.	125/250 r.p.m.	110/220 r.p.m.	98/196 r.p.m.
DIMENSÕES (LxPxA) mm	560x810x1400	630x1010x1600	680x1080x1700	750x1230x1800	820x1330x1920	950x1560x2200
PESO	140 Kg	320 Kg	350 Kg	390 Kg	610 Kg	1300 Kg
PREÇO SEM IVA	6.623,00 €	9.802,00 €	11.178,00 €	12.748,00 €	14.591,00 €	22.219,00 €

* Motor único;

MODELOS	SINSPIRALO XL120A	SINSPIRALO XL200A
POTÊNCIA DO MOTOR	9,75 Kw	13,5 Kw
POTÊNCIA DO MOTOR DA ESPIRAL	9,2 Kw	12 Kw
POTÊNCIA DO MOTOR DA CUBA	0,55 Kw	1,5 Kw
VOLTAGEM	400V/3N/50	400V/3N/50
CAPACIDADE	3/40 litros	5/60 litros
CAPACIDADE DE FARINHA	6/80 Kg	10/120 Kg
CAPACIDADE DE MASSA	9/120 Kg	15/200 Kg
MOTORES	2	2
VELOCIDADE	110/220 r.p.m.	105/210 r.p.m.
DIMENSÕES (LxPxA) mm	820x1650x1850	1020x1430x1945
PESO	1150 Kg	1350 Kg
PREÇO SEM IVA	34.705,00 €	40.833,00 €



CLASSIC

- para massas a partir de 60% de hidratação;
- transmissão por correia, com 2 motores e com cuba reversa;
- com 2 velocidades e 2 temporizadores;
- possibilidade de misturar pequenas quantidades;

CORES PADRÃO :

- vermelho rubi, preto e branco (outras cores sob consulta);

OPCIONAIS (sob consulta) :

- luzes led para iluminar a massa;
- proteção da taça para uma maior higiene;
- sensor de temperatura;
- voltagem especial;
- KIT RINVIO para os modelos SXSUN80 / SXSUN120 / SXSUN160 / SXSUN200 / SXSUN250 / SXSUN300 * (velocidade entre 90/180 rpm);



MODELOS	SXSUN-30CL	SXSUN-40CL	SXSUN-50CL	SXSUN-60CL	SXSUN-80CL	SXSUN-120CL	SXSUN-160CL	SXSUN-200CL	SXSUN-250CL	SXSUN-300CL
POTÊNCIA MOTOR ESPIRAL	1,1/2,2 Kw	1,1/2,2 Kw	1,5/3,0 Kw	1,5/3,0 Kw	2,6/4,8 Kw	2,6/4,8 Kw	5,0/8,0 Kw	5,0/8,0 Kw	8,0/12,5 Kw	8,0/12,5 Kw
POTÊNCIA MOTOR CUBA	0,37 Kw	0,37 Kw	0,37 Kw	0,37 Kw	0,55 Kw	0,55 Kw	0,75 Kw	0,75 Kw	1,1 Kw	1,1 Kw
VOLTAGEM	400V/3N/50	400V/3N/50	400V/3N/50	400V/3N/50	400V/3N/50	400V/3N/50	400V/3N/50	400V/3N/50	400V/3N/50	400V/3N/50
CORES DISPONÍVEIS	BRANCO / PRETO / VERMELHO RUBI (outras cores sob consulta)									
CAPACIDADE DA CUBA	45 litros	60 litros	67 litros	81 litros	131 litros	190 litros	266 litros	306 litros	370 litros	450 litros
CAPACIDADE DE FARINHA	18 Kg	25 Kg	32 Kg	36 Kg	50 Kg	80 Kg	100 Kg	125 Kg	150 Kg	185 Kg
CAPACIDADE DE MASSA	30 Kg	40 Kg	50 Kg	60 Kg	80 Kg	120 Kg	160 Kg	200 Kg	250 Kg	300 Kg
VELOCIDADE DA CUBA	14 r.p.m.	14 r.p.m.	14 r.p.m.	14 r.p.m.	14 r.p.m.	14 r.p.m.	14 r.p.m.	14 r.p.m.	14 r.p.m.	14 r.p.m.
VELOCIDADE DA ESPIRAL	105/210 r.p.m.	105/210 r.p.m.	105/210 r.p.m.	105/210 r.p.m.	105/210 r.p.m.	105/210 r.p.m.	105/210 r.p.m.	105/210 r.p.m.	105/210 r.p.m.	105/210 r.p.m.
DIMENSÕES (LxPxA) mm	480x800x1020	540x850x1020	540x950x1100	590x1000x1100	730x1200x1400	780x1250x1400	870x1430x1570	930x1460x1570	1030x1550x1650	1080x1630x1650
PESO	170 Kg	175 Kg	230 Kg	230 Kg	330 Kg	380 Kg	660 Kg	680 Kg	800 Kg	850 Kg
PREÇO SEM IVA	8.532,00 €	8.944,00 €	11.026,00 €	11.163,00 €	14.283,00 €	14.890,00 €	22.102,00 €	23.149,00 €	27.748,00 €	28.872,00 €

QUEEN

- para massas a partir de 50% de hidratação;
- painel de controle TOUCH, com 2 motores e com cuba reversa;
- memoriza até 12 receitas diferentes;
- sensor de temperatura por raios infravermelhos para detetar a temperatura instantânea da massa;
- luzes led para iluminar a massa;
- proteção da taça para uma maior higiene;

CORES PADRÃO :

- vermelho rubi, preto e branco (outras cores sob consulta);

OPCIONAIS (sob consulta) :

- doseador que envia automaticamente para dentro da tigela a quantidade de água definida na receita;



MODELOS	SXQUEEN 30-2	SXQUEEN 40-2	SXQUEEN 50-2	SXQUEEN 60-2	SXQUEEN 80-2	SXQUEEN 120-2	SXQUEEN 160-2	SXQUEEN 200-2	SXQUEEN 250-2	SXQUEEN 300-2
POTÊNCIA MOTOR ESPIRAL	2.2 Kw	2.2 Kw	3 Kw	3 Kw	5,5 Kw	5,5 Kw	11 Kw	11 Kw	15 Kw	15 Kw
POTÊNCIA MOTOR CUBA	0,37 Kw	0,37 Kw	0,37 Kw	0,37 Kw	0,55 Kw	0,55 Kw	0,75 Kw	0,75 Kw	1,1 Kw	1,1 Kw
VOLTAGEM	400V/3N/50	400V/3N/50	400V/3N/50	400V/3N/50	400V/3N/50	400V/3N/50	400V/3N/50	400V/3N/50	400V/3N/50	400V/3N/50
CORES DISPONÍVEIS	BRANCO / PRETO / VERMELHO RUBI (outras cores sob consulta)									
CAPACIDADE DA CUBA	45 litros	55 litros	67 litros	81 litros	131 litros	190 litros	266 litros	306 litros	370 litros	450 litros
CAPACIDADE DE FARINHA	18 Kg	25 Kg	32 Kg	36 Kg	50 Kg	80 Kg	100 Kg	125 Kg	150 Kg	185 Kg
CAPACIDADE DE MASSA	30 Kg	40 Kg	50 Kg	60 Kg	80 Kg	120 Kg	160 Kg	200 Kg	250 Kg	300 Kg
DIMENSÕES (LxPxA) mm	480x800x1020	540x850x1020	590x1000x1100	590x1000x1100	730x1200x1400	780x1250x1400	870x1430x1570	930x1460x1570	1030x1550x1650	1080x1630x1650
PESO	171 Kg	171 Kg	230 Kg	230 Kg	330 Kg	330 Kg	660 Kg	680 Kg	800 Kg	850 Kg
PREÇO SEM IVA	12.174,00 €	12.339,00 €	13.980,00 €	14.076,00 €	18.503,00 €	19.283,00 €	27.754,00 €	28.600,00 €	33.677,00 €	36.461,00 €

autoribaltant[®]

- para massas a partir de 60% de hidratação;
- transmissão por correia, com 2 motores e com cuba reversa;
- com 2 velocidades e 2 temporizadores;
- possibilidade de misturar pequenas quantidades;
- proteção da taça para uma maior higiene;

CORES PADRÃO :


- branco (outras cores sob consulta);

OPCIONAIS (sob consulta) :

- luzes led para iluminar a massa (MODELO MANUAL);
- sensor de temperatura (MODELO MANUAL);
- voltagem especial (AMBOS OS MODELOS);
- KIT RINVIO (dupla transmissão) - 90/180 r.p.m. (AMBOS OS MODELOS);
- doseador que envia automaticamente para dentro da tigela a quantidade de água definida na receita (MODELO DIGITAL);



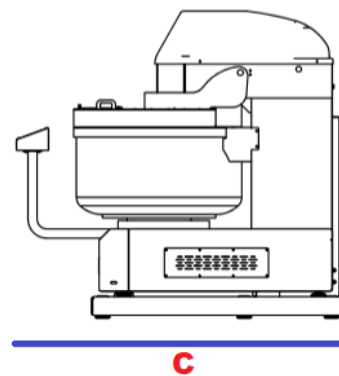
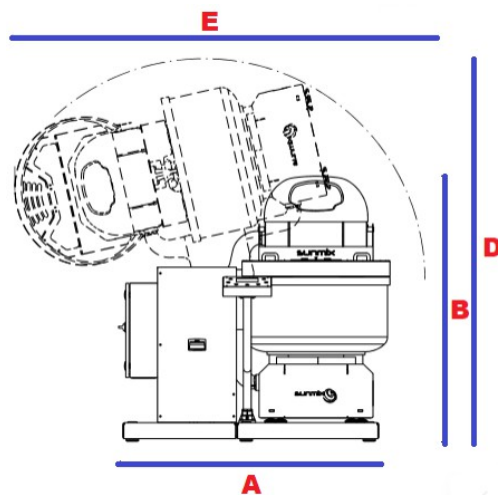
MODELO MANUAL



MODELO DIGITAL



DIMENSÕES *



MODELOS	SXAR160	SXAR200
POTÊNCIA DO MOTOR DO BRAÇO	5.0/8.0 Kw	5.0/8.0 Kw
POTÊNCIA DO MOTOR DO ELEVADOR	1,5 Kw	1,5 Kw
VOLTAGEM	400V/3N/50	400V/3N/50
COMANDO	manual	manual
CORES DISPONÍVEIS	branco	branco
CAPACIDADE DA CUBA	266 litros	306 litros
CAPACIDADE DE FARINHA	100 Kg	125 Kg
CAPACIDADE DE MASSA	160 Kg	200 Kg
VELOCIDADE DA CUBA	14 r.p.m.	14 r.p.m.
VELOCIDADE DA ESPIRAL	105/210 r.p.m.	105/210 r.p.m.
DIMENSÕES (AxBxCxDxE) mm *	1600x1680x1790x2430x2600	1690x1680x1790x2430x2600
PESO	1200 Kg	1250 Kg
PREÇO SEM IVA - COMANDO MANUAL	40.087,00 €	40.854,00 €
PREÇO SEM IVA - COMANDO DIGITAL	46.959,00 €	47.726,00 €



MODELO MIXER MP7

disponível
em
13 cores
*



MODELO
MPM10 L



MODELO
MPM20 L



MODELOS
MPM30 L
MPM40 L



MODELO
MPM60 L

MODELOS	MIXER MP7 *	MPM 10 L	MPM 20 L	MPM 30 L	MPM 40 L	MPM 60 L
REFª COMERCIAL	M09300154	M09300160	M09300165	M09300170	M09300175	M09300180
POTÊNCIA	280 W	550 W	750 W	1100 W	1500 W	2500 W
VOLTAGEM	230V/1N/50	230V/1N/50	230V/1N/50	230V/1N/50	230V/1N/50	400V/3N/50
CAPACIDADE	7 litros	10 litros	20 litros	30 litros	40 litros	50 litros
CAPACIDADE DE MASSA DE PIZZA (quantidade máxima)	massa	5 Kg	10 Kg	15 Kg	20 Kg	30 Kg
	farinha	2,5 Kg	5 Kg	7,5 Kg	10 Kg	15 Kg
CAPACIDADE DE MASSA DE PÃO (quantidade máxima)	massa	4 Kg	8 Kg	12 Kg	16 Kg	24 Kg
	farinha	2 Kg	4 Kg	6 Kg	8 Kg	12 Kg
VELOCIDADE	100/660 r.p.m.	110/178/390 r.p.m. (3 velocidades)	105/180/408 r.p.m. (3 velocidades)	110/200/420 r.p.m. (3 velocidades)	80/160/310 r.p.m. (3 velocidades)	74/150/288 r.p.m. (3 velocidades)
DIMENSÕES (LxPxA) mm	240x425x425	366x450x606	440x520x790	420x545x760	630x620x1011	724x652x1300
PESO	17 Kg	57 Kg	76 Kg	80 Kg	150 Kg	150 Kg
PREÇO SEM IVA	744,00 €	1.154,00 €	1.351,00 €	1.741,00 €	3.445,00 €	6.249,00 €

* DISPONÍVEL NAS CORES :

AZUL CLARO (M09300152) / AZUL AÇO (M09360790) / AZUL AÇO MATE (M09360775) / VERDE CLARO (M09300153) / BRANCO (M09300154) / PRATA (M09360755) / PRETO (M09360750) / PRETO MATE (M09360785) / ROSA (M09300151) / LILÁS (M09360770) / VERMELHO FRAMBOESA (M09360760) / DOURADO (M0936765) / MARFIM (M209360780) - NA ENCOMENDA MENCIONAR A CÔR PRETENDIDA.



MODELO
SINPLANETO20L



MODELO
SINPLANETO40L



MODELO
SINPLANETO60L



MODELO
SINPLANETO80L

EM INOX



MODELO
SINSM10LS




MODELO
SINSM20LS



MODELO
SINSM40LS

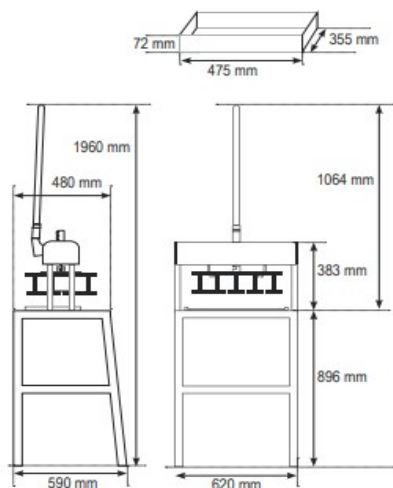
MODELOS	SINPLANETO 20L	SINPLANETO 40L	SINPLANETO 60L	SINPLANETO 80L	SINSM10LS	SINSM20LS	SINSM40LS
POTÊNCIA	1,1 Kw	2,2 Kw	3 Kw	4,5 Kw	0,25 Kw	1,1 Kw	2,2 Kw
VOLTAGEM	230V/1N/50	230V/400V	230V/400V	400V/3N/50	230V/1N/50	230V/1N/50	230V/400V
CAPACIDADE	20 litros	40 litros	60 litros	80 litros	10 litros	20 litros	40 litros
REDUÇÃO DA TAÇA (opcional)	para 10 litros	para 20 litros	para 30 litros	para 60 litros	não disponível	para 10 litros	para 20 litros
TROLLEY PARA TAÇA (opcional)	não disponível	sim	sim	sim	-----	-----	-----
VELOCIDADE (incluída 10)	148/492 r.p.m.	125/424 r.p.m.	165/450 r.p.m.	133/400 r.p.m.	148/500 r.p.m.	181/508 r.p.m.	125-424 r.p.m.
DIMENSÕES (LxPxA) mm	520x750x1190	580x840x1650	690x940x1710	720x1050x1910	305x120x390	305x120x390	305x120x390
PESO	100 Kg	250 Kg	350 Kg	450 Kg	76 Kg	90 Kg	234 Kg
PREÇO SEM IVA	5.798,00 €	9.619,00 €	12.246,00 €	18.183,00 €	5.328,00 €	6.455,00 €	10.740,00 €



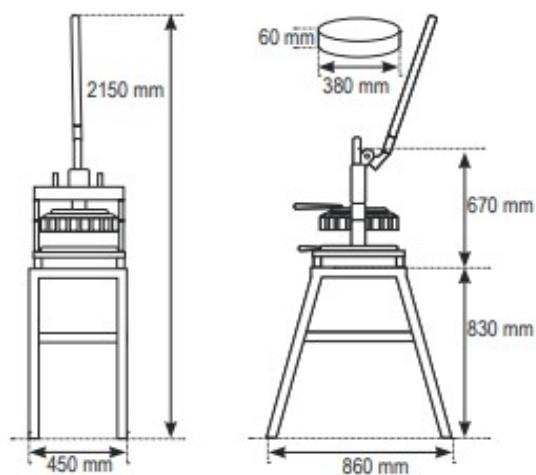
MODELO	SINGUARTO
CAPACIDADE POR DIVISÃO	90-300 gramas
QUANTIDADE DE DIVISÃO	20
TIPO DE DIVISÃO	
DIMENSÕES (LxPxA) mm	620x590x1960
PESO	75 Kg
PREÇO SEM IVA	3.824,00 €

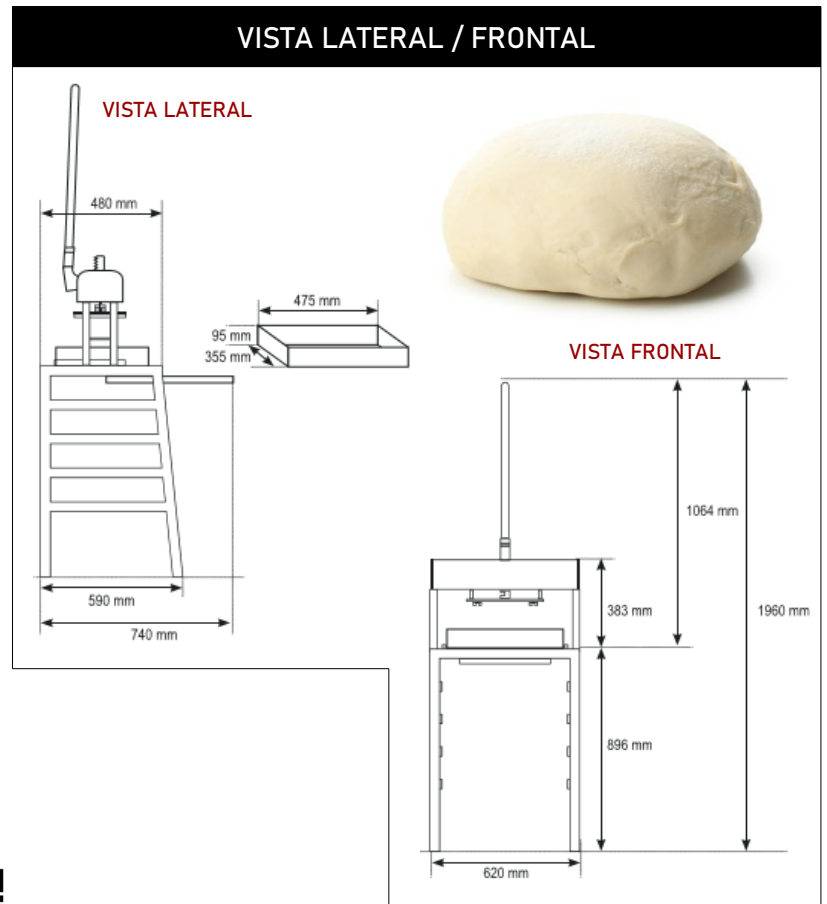
MODELO	SINSM5-30
CAPACIDADE POR DIVISÃO	50-170 gramas
QUANTIDADE DE DIVISÃO	30
TIPO DE DIVISÃO	
DIMENSÕES (LxPxA) mm	450x860x2150
PESO	130 Kg
PREÇO SEM IVA	3.988,00 €

VISTA LATERAL / FRONTAL

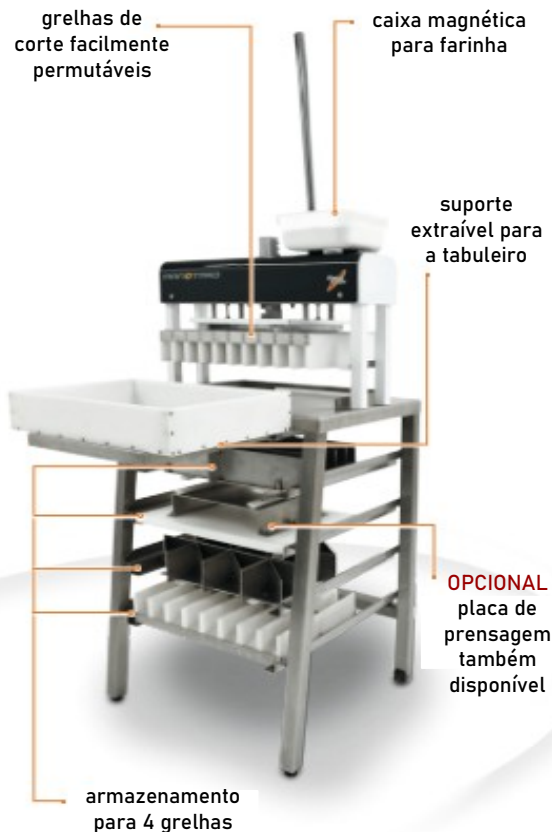


VISTA LATERAL / FRONTAL





MODELO	SINMANOTRAD
CAPACIDADE	9,8 L (5-6 kg)
OPERAÇÃO	manual
INCLUÍDO	grelha em aço, caixa de divisão, 2 tapetes em silicone e caixa para farinha
DIMENSÕES (LxPxA) mm	620x740x1960
PESO	75 Kg
PREÇO SEM IVA	5.769,00 €



OPCIONAL
trolley para 14 tabuleiros e 14 tampas



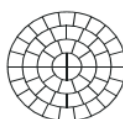
SEMI AUTOMÁTICAS

MODELOS	SINDIVOBUN 3-30	SINDIVOBUN 4-30	SINDIVOBUN 4-14
POTÊNCIA DO MOTOR	0,75 Kw	0,75 Kw	0,75 Kw
VOLTAGEM	230V/400V	230V/400V	230V/400V
QUANTIDADE DE PEÇAS	30 unidades	30 unidades	14 unidades
PESO DA MASSA	25/80 gramas	40/120 gramas	130/400 gramas
PLACAS PARA MOLDAGEM	3	3	3
DIMENSÕES (LxPxA) mm	600x700x2200	600x700x2200	600x700x2200
PESO	340 Kg	340 Kg	340 Kg
PREÇO SEM IVA	11.192,00 €	11.192,00 €	11.192,00 €

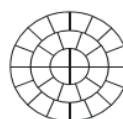


MANUAIS

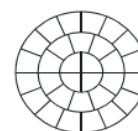
MODELOS	SINAUTOBUN3 -52	SINAUTOBUN3 -30	SINAUTOBUN4 -30	SINAUTOBUN4 -14
POTÊNCIA DO MOTOR	1,3 Kw	1,3 Kw	1,3 Kw	1,3 Kw
VOLTAGEM	230V/400V	230V/400V	230V/400V	230V/400V
QUANTIDADE DE PEÇAS	52 unidades	30 unidades	30 unidades	14 unidades
PESO DA MASSA	16/45 gramas	25/80 gramas	40/120 gramas	130/400 gramas
PLACAS PARA MOLDAGEM	3	3	3	3
DIMENSÕES (LxPxA) mm	600x700x1750	600x700x1750	600x700x1750	600x700x1750
PESO	380 Kg	380 Kg	380 Kg	380 Kg
PREÇO SEM IVA	24.299,00 €	24.299,00 €	24.299,00 €	24.299,00 €



MODELO 3-52



MODELOS 3-30




MODELOS 4-30



MODELOS 4-14



MODELOS	SINDIV	SINDIV	SINDIV TRAD
POTÊNCIA DO MOTOR	2,2 Kw	2,2 Kw	2,2 Kw
VOLTAGEM	230V/400V	230V/400V	230V/400V
DIVISÕES	20 unidades	20 unidades	20 unidades
CAPACIDADE POR DIVISÃO	100-950 gramas	100-950 gramas	grelha
OPCIONAIS	trolley + estrutura em aço inoxidável		
DIMENSÕES (LxPxA) mm	680x680x1615	680x680x1615	680x680x1615
PESO	120 Kg	120 Kg	120 Kg
PREÇO SEM IVA	11.237,00 €	11.237,00 €	14.010,00 €



OPCIONAL

trolley em aço inoxidável com capacidade para 16 tabuleiros + 16 tampas (9,8 litros = 5 a 6 Kg)





MODELO SMTABLO

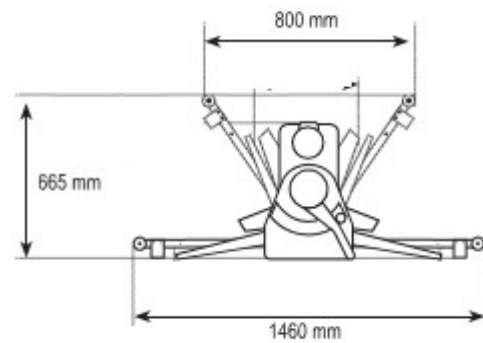
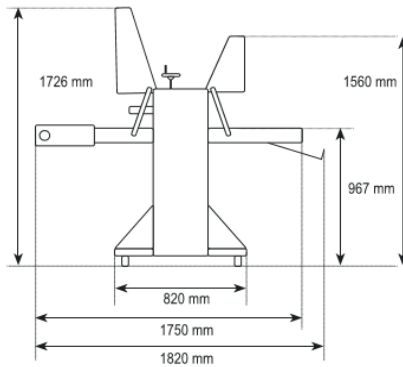


MODELO SM520S

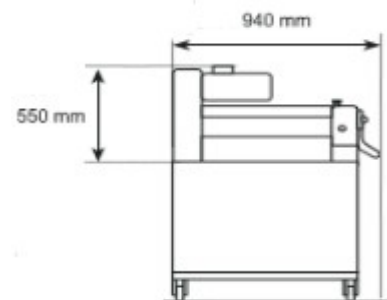
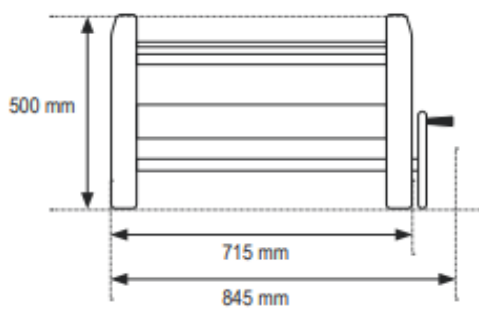


YouTube

VISTA LATERAL



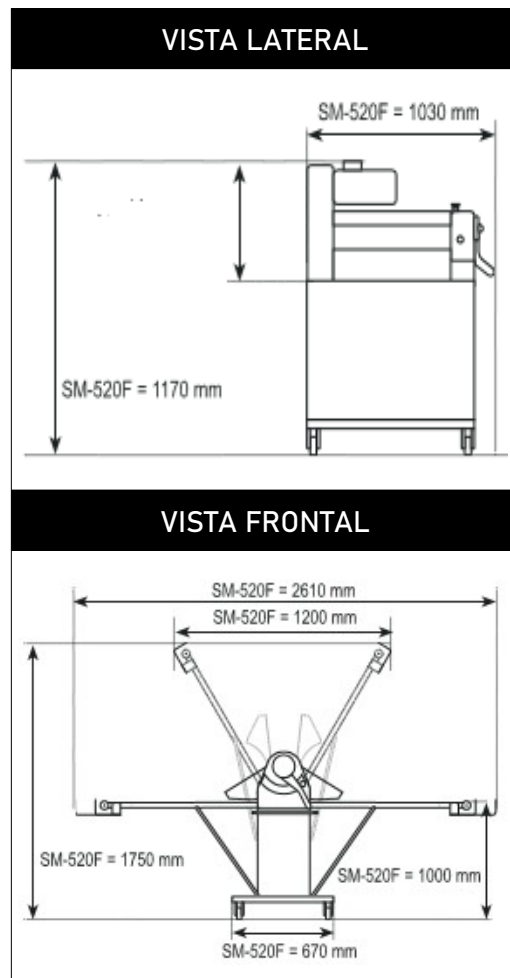
VISTA FRONTAL



MODELO	SINTABLO	MODELO	SIN520S
POTÊNCIA	-----	POTÊNCIA	0,37 Kw
VOLTAGEM	-----	VOLTAGEM	230V/400V
LARGURA DA PLACA	520 mm	LARGURA DA PLACA	520 mm
COMPRIMENTO DA PLACA	2x 485 mm	COMPRIMENTO DA PLACA	2x670 mm
DISTÂNCIA ENTRE ROLOS	0/50 mm	DISTÂNCIA ENTRE ROLOS	1/30 mm
VELOCIDADE	n.a.	VELOCIDADE	50 cm/segundo
OPERAÇÃO	manual	OPERAÇÃO	botões
SUPORTE	não	SUPORTE	não
DIMENSÕES (LxPxA) mm	1050x845x858	DIMENSÕES (LxPxA) mm	1460x940x665
PESO	60 Kg	PESO	100 Kg
PREÇO SEM IVA	2.903,00 €	PREÇO SEM IVA	6.609,00 €



YouTube



MODELO	SINSM520F
POTÊNCIA	0,55 Kw
VOLTAGEM	230V/400V
LARGURA DA PLACA	520 mm
COMPRIMENTO DA CORREIA	2x 980 mm
DISTÂNCIA ENTRE ROLOS	1/30 mm
VELOCIDADE DO TRANSPORTADOR	50 cm/segundo
OPERAÇÃO	com pega
SUPORTE	sim
DIMENSÕES ABERTA (LxPxA) mm	2610x1030x1750
DIMENSÕES FECHADA (LxPxA) mm	1200x1030x1750
PESO	168 Kg
PREÇO SEM IVA	8.553,00 €

As mesas poder ser levantadas após operação

correias transportadoras em PVC



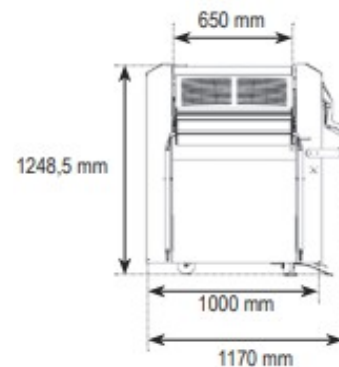


OPCIONAL
sistema de limpeza dos cintos

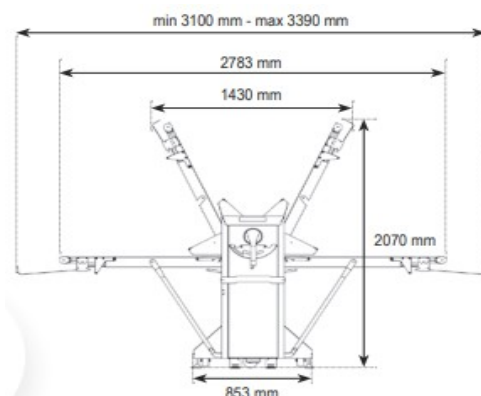


YouTube

VISTA LATERAL



VISTA FRONTAL



rede de segurança para evitar ferimentos

raspadores podem ser removidos sem ferramentas



exibição digital da espessura

OPCIONALB
bandeja para recuperação de farinha

MODELO	SIN-LAMINATO650
POTÊNCIA	1,1 Kw
VOLTAGEM	230V/400V
LARGURA DA PLACA	650 mm
COMPRIMENTO DA MESA DE TRABALHO	3100 mm
COMPRIMENTO DA CORREIA	2x 1320 mm
DISTÂNCIA ENTRE ROLOS	0,2/50 mm
VELOCIDADE DO TRANSPORTADOR	65 cm/segundo
OPERAÇÃO	com pega e pedais
SUPORTE	sim
DIMENSÕES ABERTA (LxPxA) mm	3390x1170x1249
DIMENSÕES FECHADA (LxPxA) mm	1430x1170x2070
PESO	310 Kg
PREÇO SEM IVA	11.273,00 €



AUTOMÁTICA

- os rolos e as áreas em contacto com as massas são fabricados em aço inoxidável;
- equipado com rodas para facilidade de deslocação;
- permite retirar o ar contido na massa, tornando-a homogénea e compacta;
- funcionamento totalmente automático, com a possibilidade de regular o aperto dos rolos;
- painel de controlo em baixa tensão (24V);
- temporizador automático para controlo do ciclo de trabalho;

MODELO	FRRCLAT
POTÊNCIA	3,37 Kw
VOLTAGEM	400V/3N/50
DIMENSÕES (LxPxA) mm	1430x940x1500
PESO	500 Kg
PREÇO SEM IVA	29.200,00 €

MANUAL

- os rolos e as áreas em contacto com as massas são fabricados em aço inoxidável;
- área de trabalho em aço inoxidável;
- motorização independente para cada rolo;
- com possibilidade de ajustar a abertura dos rolos, entre os 0 e 30 mm;
- equipado com rodas e apoios anti vibratórios;

MODELO	FRRCLMA
POTÊNCIA	2,2 Kw
VOLTAGEM	400V/3N/50
DIMENSÕES (LxPxA) mm	890x1070x1410
PESO	320 Kg
PREÇO SEM IVA	7.334,00 €





MODELOS
SIN-SMQ10S
SIN-SMQ10



MODELOS
SIN-SMQ20S
SIN-SMQ20

MODELOS	SINSMQ10S	SINSMQ10	SINSMQ20S	SINSMQ20
POTÊNCIA DO MOTOR	0,75 Kw	0,75 Kw	0,75 Kw	0,75 Kw
VOLTAGEM	230V/400V	230V/400V	230V/400V	230V/400V
CAPACIDADE	1800 unidades	1800 unidades	1800 unidades	1800 unidades
PESO DA MASSA	100-350 gramas	300-1100 gramas	100-350 gramas	300-1100 gramas
COMPRIMENTO DO CONE	3,6 metros	3,6 metros	6 metros	6 metros
VENTILAÇÃO	opcional	opcional	opcional	opcional
DIMENSÕES (LxPxA) mm	860x860x1420	860x860x1420	1050x1150x1600	1050x1150x1600
PESO	320 Kg	320 Kg	450 Kg	450 Kg
PREÇO SEM IVA	11.154,00 €	11.154,00 €	20.510,00 €	20.510,00 €



MODELO
SIN-BAGUETTO



MODELO	SINBAGUETTO
POTÊNCIA	0,55 Kw
VOLTAGEM	230V/400V
CAPACIDADE	1200 unidades/hora
LARGURA DA MOLDAGEM	75 cm
PESO CADA PEÇA DE MASSA	50/1200 gramas
OPCIONAIS	suporte com rodas em aço / guias laterais / entrada de segurança
DIMENSÕES (LxPxA) mm	995x690x755 com o trolley - 1155x690x1665
PESO	258 Kg
PREÇO SEM IVA	8.696,00 €

MODELO	SINSM380S
POTÊNCIA	0,37 Kw
VOLTAGEM	230V/400V
CAPACIDADE	1200 unidades/hora
LARGURA DA MOLDAGEM	75 cm
PESO CADA PEÇA DE MASSA	50/1200 gramas
OPCIONAIS	suporte com rodas em aço / entrada de segurança
DIMENSÕES (LxPxA) mm	980x680x680 com o trolley - 990x690x900/1050
PESO	120 Kg
PREÇO SEM IVA	9.007,00 €



MODELO
SIN-SM380S

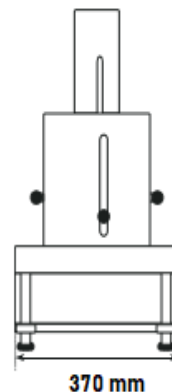




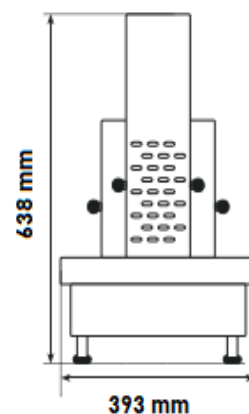
YouTube



VISTA LATERAL



VISTA FRONTAL



para lascas de chocolate com espessura entre 0,1 e 3 mm

MODELO	SINQM-210	
POTÊNCIA	0,90 Kw	
VOLTAGEM	230V/1N/50	
QUANTIDADE DE CHOCOLATE	2 blocos com 2,5 kg/cada	
DIMENSÕES DOS BLOCOS	largura	17/40 mm
	profundidade	145/210 mm
	altura	40/330 mm
VELOCIDADE	1,5/24 r.p.m.	
DIMENSÕES (LxPxA) mm	393x370x638	
PESO	205 kg	
PREÇO SEM IVA	3.167,00 €	



fácil de manusear

higiênico e fácil de limpar



incluído
tubo de evacuação
com 2 metros

exibição digital de
quantidade e
temperatura de água

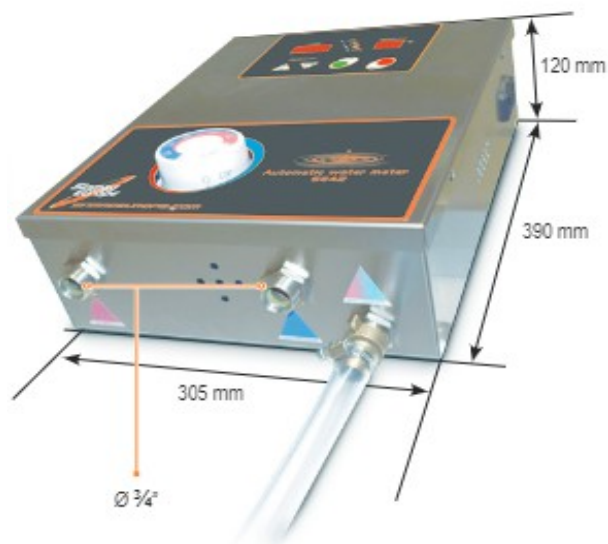
em aço
inoxidável

regulação da temperatura
com misturador
termostático



O dispositivo abre automaticamente a
entrada de água para água quente ou
fria

MODELO	SINSE42	
POTÊNCIA	25 W	
VOLTAGEM	230V/1N/50	
TEMPERATURA	0°C/40°C	
PRESSÃO DE ÁGUA	mínimo	10 Bar
	máximo	1 Bar
CAPACIDADE DE ÁGUA	mínimo	180 litros
	máximo	2500 litros
VELOCIDADE	1,5/24 r.p.m.	
DIMENSÕES (LxPxA) mm	305x120x390	
PESO	6,8 Kg	
PREÇO SEM IVA	4.405,00 €	





MODELOS SINGLE



MODELOS DOUBLE

FORMADORAS DE PIZZAS

MODELOS	SINGLE		DOUBLE		AUTOMÁTICA
	32/30 cm	50/45 cm	32/30 cm	42/40 cm	DOUBLE 42/40 cm
REFª COMERCIAL	M08900020	M08900025	M08900000	M08900005	M08900015
POTÊNCIA	250W	250W	250 W	250 W	250 W
VOLTAGEM	230V/1N/50	230V/1N/50	230V/1N/50	230V/1N/50	230V/1N/50
POSIÇÕES	1	1	2	2	2
DIÂMETRO DA PIZZA	14 cm/30 cm	26 cm/45 cm	14 cm/30 cm	26 cm/40 cm	26 cm/40 cm
DIÂMETRO DO ROLO	32 cm/30 cm	50 cm/45 cm	32 cm/30 cm	42 cm/40 cm	42 cm/40 cm
DIÂMETRO DA ESPESSURA AJUSTÁVEL	0,0/4,0 mm	0,0/4,0 mm	0,0/4,0 mm	0,0/4,0 mm	0,0/4,0 mm
QUANTIDADE MÁXIMA DE MASSA	80-210 gr.	210-700 gr.	80-210 gr.	210-700 gr.	210-700 gr.
INCLUÍDO	pedal	pedal	-----	-----	pedal como opcional
DIMENSÕES (LxPxA) mm	480x335x430	650x345x430	470x405x650	580x465x780	580x465x780
PESO	18 Kg	27 Kg	30 Kg	36 Kg	36 Kg
PREÇO SEM IVA	1.264,00 €	1.589,00 €	1.785,00 €	1.996,00 €	2.103,00 €

FORMADORAS DE FONDANT

MODELOS	SINGLE FONDANT	SINGLE FONDANT
	32/30 cm	50/45 cm
REFª COMERCIAL	M08900021	M08900028
POTÊNCIA	250 W	250 W
VOLTAGEM	230V/1N/50	230V/1N/50
VELOCIDADES	1	1
DIÂMETRO DO FONDANT	14 cm/30 cm	26 cm/45 cm
DIÂMETRO DO ROLO	32 cm/30 cm	50 cm/45 cm
DIÂMETRO DA ESPESSURA AJUSTÁVEL	0,0/4,0 mm	0,0/4,0 mm
QUANTIDADE MÁXIMA DE FONDANT	80-210 gr.	210-700 gr.
INCLUÍDO	pedal	pedal
DIMENSÕES (LxPxA) mm	480x335x430	650x345x430
PESO	18 Kg	27 Kg
PREÇO SEM IVA	1.292,00 €	1.630,00 €





PIZZA ROLLER

MODELO	SIN-PIZZAROLLO
POTÊNCIA	750 W
VOLTAGEM	230V/1N/50
CAPACIDADE	250 unidades/hora
LARGURA DA MOLDAGEM	500 mm
DISTÂNCIA ENTRE ROLOS	0,3/10 mm
DIMENSÕES (LxPxA) mm	760x595x585
PESO	120 Kg
PREÇO SEM IVA	7.260,00 €



PIZZA PRESS

MODELOS	C74850205	C74850200
POTÊNCIA	4,75 Kw	6,1 Kw
VOLTAGEM	400V/3N/50	400V/3N/50
CAPACIDADE	130-250 gr.	250-500 gr.
DIÂMETRO DO PRATO	Ø 330 cm	Ø 450 cm
DIMENSÕES (LxPxA) mm	470x590x830	630x670x890
PESO	96 Kg	150 Kg
PREÇO SEM IVA	8.777,00 €	10.102,00 €



PORCIONADORA E BOLEADORA DE MASSAS



MODELO	VAR2109
POTÊNCIA	430 W
VOLTAGEM	230V/1N/50
CAPACIDADE DA BANDEJA	12 bolas
ESTRUTURA	aço inoxidável
PORTA	transparente
OPCIONAL	+ 1 bandeja com capacidade para 12 bolas
CARACTERÍSTICAS	corta e produz bolas de massa com peso diferente, entre as 180/250 gramas e em ciclos de 25 segundos, num total de 700 bolas/hora;
DIMENSÕES (LxPxA) mm	530x530x520
PESO	65 Kg
PREÇO SEM IVA	10.088,00 €



CORTADORAS DE PÃO



MODELO DE MESA
(automática)



MODELO DE MESA
(manual)



MODELO DE CHÃO
(automática)



MODELO DE CHÃO
(manual)

MODELOS	CHÃO		MESA	
	MANUAL	AUTOMÁTICA	MANUAL	AUTOMÁTICA
REFª COMERCIAL	ET1101	ET1102	ET1106	ET1104
POTÊNCIA	370 W	370 W	370 W	370 W
VOLTAGEM	230V/1N/50	230V/1N/50	230V/1N/50	230V/1N/50
PRODUÇÃO	500 cortes/hora	250 cortes/hora	500 cortes/hora	250 cortes/hora
ESPESSURA DO CORTE	14 mm	14 mm	14 mm	14 mm
DIMENSÕES (LxPxA) mm	665x760x800	613x760x735	720x750x1145	680x790x1369
PESO	105 Kg	108 Kg	125 Kg	167 Kg
PREÇO SEM IVA	2.994,00 €	5.376,00 €	3.118,00 €	6.091,00 €



MODELO	SINPRIMO
POTÊNCIA	0,37 Kw
VOLTAGEM	230V/400V
CAPACIDADE MÁXIMA DE PÃES	200 pães/hora
ESPESSURA DO CORTE	14/16 mm
DIMENSÕES MÁXIMAS DO PÃO (mm)	440x300x170
OPCIONAIS	suporte sobre rodas + capota de segurança
DIMENSÕES (LxPxA) mm	700x680x880
PESO	114 Kg
PREÇO SEM IVA	4.446,00 €



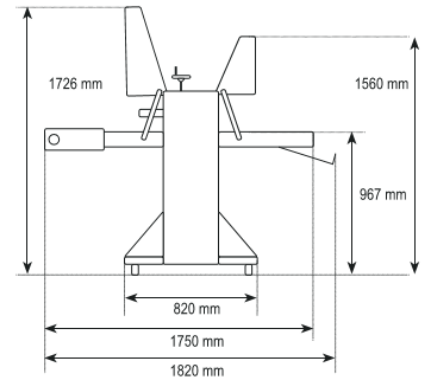
MODELO	SINMANO
POTÊNCIA	0,55 Kw
VOLTAGEM	230V/400V
CAPACIDADE MÁXIMA DE PÃES	250 pães/hora
ESPESSURA DO CORTE	14/16 mm
DIMENSÕES MÁXIMAS DO PÃO (mm)	440x300x165
OPCIONAIS	-----
DIMENSÕES (LxPxA) mm	700x730x1280
PESO	215 Kg
PREÇO SEM IVA	5.019,00 €



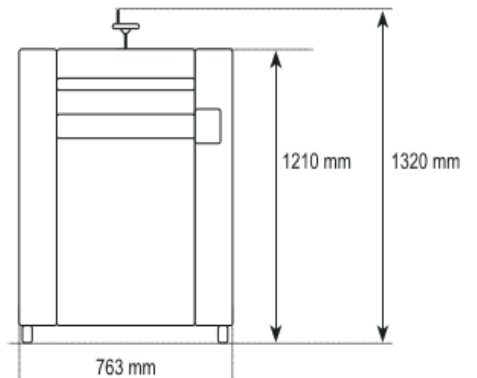


YouTube

VISTA LATERAL




VISTA FRONTAL



equipado com duas coberturas de segurança

MODELO	SINTAGLIO
POTÊNCIA	0,42 Kw
POTÊNCIA DO MOTOR	0,525 Kw
VOLTAGEM	230V/1N/50
Nº DE LÂMINAS	3
DISTÂNCIA ENTRE LÂMINAS	5/90 mm
LARGURA DO CINTO	405 mm
ALTURA MÁXIMA DO PRODUTO	90 mm
VELOCIDADE	2,5--> 16 cm/seg.
DIMENSÕES (LxPxA) mm	1820x763x1726
PESO	205 kg
PREÇO SEM IVA	13.248,00 €





MODELOS
MPP



MODELOS
DPP



MODELOS
C70540025 - C70540035 - C70540040

MODELOS	MPP8	MPP15	DPP15	DPP20	MPP30	C70540025	C70540035	C70540040
REFª COMERCIAL	M09300470	M09300475	M09300485	M09300486	M09300480	-----	-----	-----
POTÊNCIA	370 W	750 W	750 W	950 W	1500 W	0,55 Kw	1,5 Kw	2,2 Kw
VOLTAGEM	230V/1N/50	230V/1N/50	230V/1N/50	230V/1N/50	230V/1N/50	230V/1N/50	230V/1N/50	400V/3N/50
CAPACIDADE	8 Kg	15 Kg	15 Kg	20 Kg	30 Kg	10 Kg	35 Kg	50 Kg
PRODUÇÃO / HORA	160 Kg	300 Kg	300 Kg	400 Kg	600 Kg	200 Kg	700 Kg	1000 Kg
CICLOS	2/3 minutos	2/3 minutos	2/3 minutos	2/3 minutos	2/3 minutos	-----	-----	-----
DIMENSÕES (LxPxA) mm	400x400x750	460x460x820	410x550x1060	494x590x1105	530x530x970	460x740x1000	570x830x1320	670x840x1150
PESO	42 Kg	53 Kg	58 Kg	64 Kg	60 Kg	52 Kg	78 Kg	120 Kg
PREÇO SEM IVA	1.251,00 €	1.652,00 €	1.773,00 €	2.159,00 €	2.186,00 €	3.682,00 €	4.961,00 €	8.756,00 €



MODELO
MMM12 e MM22



MODELO
MMM32



MODELO
C70540060 e C70540065

PICADORAS

GAMA ALTA
com arrefecimento da cabeça

MODELOS	MMM12	MMM22	MMM32	C70540065	C70540060
REFª COMERCIAL	M09300445	M09300450	M09300455	-----	-----
POTÊNCIA	650 W	1100 W	1500 W	1500 W	1500 W
VOLTAGEM	230V/1N/50	230V/1N/50	230V/1N/50	400V/3N/50	230V/1N/50
PRODUÇÃO / HORA	até 120 Kg	até 220 Kg	até 320 Kg	400 Kg	400 Kg
VELOCIDADE	2 velocidades frente/trás	2 velocidades frente/trás	1 velocidade só frente	225 r.p.m.	225 r.p.m.
Ø LÂMINA	-----	-----	-----	220 mm	220 mm
DIMENSÕES (LxPxA) mm	240x410x410	240x430x460	340x650x570	290x930x450	290x930x450
PESO	22 Kg	32 Kg	55 Kg	85 Kg	85 Kg
PREÇO SEM IVA	600,00 €	765,00 €	1.470,00 €	4.342,00 €	4.199,00 €



MODELO
PRESS 100 e PRESS 130



MODELO
ETH3-OVAL



FORMADORAS

MODELOS	PRESS 100	PRESS 130	ETH3-OVAL
REFª COMERCIAL	M09300590	M09300591	ET1411
DIÂMETRO DO HAMBURGUER (mm)	Ø 100	Ø 130	Ø 110x80 x2
DIMENSÕES (LxPxA) mm	235x230x275	235x230x275	210x260x250
PESO	5,24 Kg	5,62 Kg	3,40 Kg
PREÇO SEM IVA	261,00 €	279,00 €	562,00 €





SERRA OSSOS

MODELOS	1650 mm	2040 mm
REFª COMERCIAL	M09362200	M09362205
POTÊNCIA	750 W	1100 W
VOLTAGEM	230V/1N/50	230V/1N/50
COMPRIMENTO DA SERRA	1650 mm	2040 mm
LARGURA DA SERRA	16 mm	19 mm
ESPESSURA DA SERRA	0,5 mm	0,5 mm
ESPESSURA DO CORTE	de 5 a 155 mm	de 5 a 200 mm
RODA MOTRIZ	Ø 210 mm	Ø 210 mm
DIMENSÕES (LxPxA) mm	550x500x920	670x590x1130
PESO	47 Kg	52 Kg
PREÇO SEM IVA	1.831,00 €	3.092,00 €

CORTADORA DE CARNE

MODELO	ETSL-48
REFª COMERCIAL	ET1330-4
POTÊNCIA	450 W
VOLTAGEM	230V/1N/50
PRODUÇÃO	300 Kg/hora
DIMENSÕES (LxPxA) mm	500x350x500
PESO	33 Kg
PREÇO SEM IVA *	2.556,00 €

* encontra-se incluído no preço 1 corte de 8 mm ou de 4 mm, à escolha aquando da encomenda;

cortadora de carne em tiras e cubos., utilizável também para amolecer carne





MISTURADORAS

MODELOS	BLENDER 10L	BLENDER 20L	BLENDER 30L	BLENDER 30L - DUPLO	BLENDER 40L - DUPLO	BLENDER 50L - DUPLO	BLENDER 60L - DUPLO
REFª COMERCIAL	M09300440	M09300441	M09300442	M09368000	M09368001	M09368002	M09368003
FUNCIONAMENTO	manual	manual	manual	manual	manual	manual	manual
CAPACIDADE	10 litros	20 litros	30 litros	30 litros	40 litros	50 litros	60 litros
CAPACIDADE MÁXIMA CARNE	7,5 Kg	15 Kg	22,5 Kg	22,5 Kg	30 Kg	37,5 Kg	45 Kg
PESO	6 Kg	8 Kg	14 Kg	15 Kg	19 Kg	23,5 Kg	28,5 Kg
DIMENSÕES (LxPxA) mm	200x310x300	240x370x390	385x355x455	385x355x455	395x365x520	435x385x570	485x385x595
PREÇO SEM IVA	326,00 €	377,00 €	456,00 €	515,00 €	597,00 €	626,00 €	829,00 €

AMACIADORES

MODELOS	TENDERIZER 27	TENDERIZER 37	SKABSHD
REFª COMERCIAL	M09368100	M09368105	SK655600
POTÊNCIA	-----	-----	0,368 Kw
VOLTAGEM	-----	-----	230V/1N/50
TAMANHO DA PEÇA DE CARNE	125x25 mm	175x25 mm	170x20 mm
ESPESSURA MÁXIMA CARNE	25 mm	25 mm	20 mm
LÂMINAS	27x2	37x2	38x2
DIMENSÕES (LxPxA) mm	245x320x435	245x320x440	465x245x530
PESO	7 Kg	7 Kg	27,1 Kg
PREÇO SEM IVA	776,00 €	933,00 €	2.257,00 €





CORTADORA DE LEGUMES

MODELO	VC450
REFª COMERCIAL	M09300235
POTÊNCIA	550 W
VOLTAGEM	230V/1N/50
VELOCIDADE	270 r.p.m.
CAPACIDADE	50-450 Kg/hora
DIMENSÕES (LxPxA) mm	290x540x400
PESO	22,46 Kg
PREÇO SEM IVA *	1.038,00 €

* INCLUÍDO 5 DISCOS (todas os que têm PVP da listagem de 48,00 €).


DISCOS	REFª COMERCIAL	PREÇO SEM IVA
DISCO PARA FATIAR STANDARD - 2 mm	M09301112	41,00 €
DISCO PARA FATIAR STANDARD - 4mm	M09301111	50,00 €
DISCO PARA FATIAR STANDARD - 8 mm	M09301135	82,00 €
DISCO PARA FATIAR STANDARD - 10 mm	M09301103	82,00 €
DISCO PARA FATIAR STANDARD - 14 mm	M09301138	79,00 €
DISCO PARA FATIAR ESPECIAL - 1 mm	M09301139	80,00 €
DISCO PARA FATIAR ESPECIAL - 2 mm	M09301106	79,00 €
DISCO PARA FATIAR ESPECIAL - 5 mm	M09301107	79,00 €
DISCO PARA RALAR STANDARD - 3 mm	M09301110	42,00 €
DISCO PARA RALAR STANDARD - 4 mm	M09301109	42,00 €
DISCO PARA RALAR STANDARD - 7 mm	M09301108	41,00 €
DISCO PARA CUBOS - 8x8 mm	M09301133	82,00 €
DISCO PARA CUBOS - 10x10 mm	M09301101	82,00 €
DISCO PARA CUBOS - 12x12 mm	M09301132	86,00 €
DISCO PARA CUBOS - 20x20 mm	M09301131	79,00 €
DISCO PARA BATATAS FRITAS - 8 mm	M09301134	84,00 €
DISCO PARA BATATAS FRITAS - 10 mm	M09301102	81,00 €
DISCO JULIANA - 2,5 mm	M09301104	84,00 €
DISCO JULIANA - 4 mm	M09301105	83,00 €
DISCO JULIANA - 8 mm	M09301136	83,00 €
DISCO JULIANA - 10 mm	M09301137	81,00 €

FATIAR STANDARD	FATIAR ESPECIAL	RALAR	CUBOS	BATATAS FRITAS	JULIANA

NOTA : Discos apenas disponíveis em situações de agrupamento;

FATIADORA DE TOMATE

MODELO	TOMATO SLICER 4 MM
REFª COMERCIAL	M09300510
CARACTERÍSTICAS	MANUAL - fatias 4 mm
DIMENSÕES (LxPxA) mm	260x485x355
PESO	5 Kg
PREÇO SEM IVA	266,00 €





MODELO
AGRF81



MODELO
SAEV075



MODELO
AGRF



MODELO
AGRF121



MODELOS	AGRF81	AGRF	SAEV075	AGRF121
REFª COMERCIAL	-----	-----	SA09-1600	-----
POTÊNCIA	370 W	185 W	600 W	750 W
VOLTAGEM	230V/1N/50	230V/1N/50	230V/1N/50	230V/1N/50 - 400V/3N/50
DIMENSÕES (LxPxA) mm	280x170x310	340x240x290	230x240x260	380x220x300
PESO	9 Kg	8 Kg	6 Kg	16 Kg
PREÇO SEM IVA	729,00 €	810,00 €	758,00 €	1.364,00 €



MODELO CUTTER 6



MODELO	CUTTER 6
REFª COMERCIAL	M09300083
CAPACIDADE DO BALDE	6 litros
POTÊNCIA	750 W
VOLTAGEM	230V/1N/50
VELOCIDADE VARIÁVEL	1100-2800 r.p.m.
DIMENSÕES (LxPxA) mm	565x365x440
PESO	19 Kg
PREÇO SEM IVA	767,00 €



ADEQUADO PARA
PROCESSAMENTO DE :
carne e peixe
frutas e vegetais
nozes e frutas secas
queijo
chocolate
entre outros....

IDEAL PARA A
PRODUÇÃO DE :
pesto,
molhos,
misturas de temperos
recheios,
entre outros....

MODELO	CUTTER 9
REFª COMERCIAL	M09300084
CAPACIDADE DO BALDE	9 litros
POTÊNCIA	750 W
VOLTAGEM	230V/1N/50
VELOCIDADE VARIÁVEL	1100-2800 r.p.m.
DIMENSÕES (LxPxA) mm	570x385x460
PESO	21 Kg
PREÇO SEM IVA	832,00 €



MODELO CUTTER 9



RECIPIENTE FIXO

MODELOS	SKLAR04MBHD	SKLAR08MBHD	SKLAR10MBHD
REFª COMERCIAL	SK625590	SK625582	SK624217
POTÊNCIA	368 W	368 W	368 W
VOLTAGEM	230V/1N/50	230V/1N/50	230V/1N/50
CAPACIDADE	4 litros	8 litros	10 litros
VELOCIDADE	3500 r.p.m.	3500 r.p.m.	3500 r.p.m.
DIMENSÕES (LxPxA) mm	290x280x660	330x320x750	340x330x780
PESO	10,5 Kg	11,1 Kg	11,3 Kg
PREÇO SEM IVA	1.166,00 €	1.259,00 €	1.351,00 €



MODELO SKLAR04MBHD

MODELO SKLAR08MBHD

MODELO SKLAR10MBHD

RECIPIENTE BASCULANTE

MODELOS	SKLAR15LMBHD	SKLAR25LMBHD
REFª COMERCIAL	SK625574	SK624225
POTÊNCIA	1104 W	1104 W
VOLTAGEM	230V/1N/50	230V/1N/50
CAPACIDADE	15 litros	25 litros
VELOCIDADE	3500 r.p.m.	3500 r.p.m.
DIMENSÕES (LxPxA) mm	420x525x1070	500x560x1220
PESO	27 Kg	27,8 Kg
PREÇO SEM IVA	2.168,00 €	2.352,00 €



sistema de despejo basculante



MODELO SKLAR10MBHD



MODELO SKLAR10MBHD

CARACTERÍSTICAS DO COPO MONOBLOCO EM AÇO INOXIDÁVEL EXISTENTE EM AMBOS OS MODELOS



Resultado mais homogêneo



Preparos mais rápidos



Processa grandes ou pequenas quantidades



Não acumula resíduos



Fácil de higienizar



Não impregna cheiro nem gosto



Permite preparos quentes e gelados



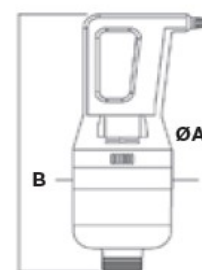
Tampa com vedação e dosador

VELOCIDADE FIXA

VELOCIDADE VARIÁVEL



MEDIDAS *



VELOCIDADE FIXA	EX-TVF250-25	EX-TVF350-30	EX-TVF350-40	EX-TVF450-50	EX-TVF450-60
REFª COMERCIAL	E19001631	E19001632 + E19001618	E19001632 + E19001619	E19001633 + E19001620	E19001633 + E19001621
CAPACIDADE	20 litros	30 litros	80 litros	150 litros	250 litros
DIMENSÕES (BxØA) mm	250x75	360x130	360x130	360x130	360x130
DIMENSÕES DO BRAÇO	250 mm (BT 25)	300 mm (BT 33)	400 mm (BT 43)	500 mm (BT 53)	600 mm (BT 63)
POTÊNCIA	250 W	350 W	350 W	450 W	650 W
VOLTAGEM	230V/1N/50	230V/1N/50	230V/1N/50	230V/1N/50	230V/1N/50
VELOCIDADE	15.000 r.p.m.	15.000 r.p.m.	15.000 r.p.m.	15.000 r.p.m.	17.000 r.p.m.
PREÇO SEM IVA	519,00 €	743,00 €	758,00 €	884,00 €	916,00 €

VELOCIDADE VARIÁVEL	EX-TBVV250-25	EX-TBVV300-30	EX-TBVV300-40	EX-TBVV400-50	EX-TBVV650-60
REFª COMERCIAL	E19036676	E19001627 + E19010274	E19001627 + E19000322	E19012062 + E19012309	E19001628 + E19001621
CAPACIDADE	20 litros	30 litros	40 litros	100 litros	330 litros
DIMENSÕES (BxØA) mm	285x75	350x100	350x100	350x100	400x130
DIMENSÕES DO BRAÇO	250 mm (BT 25)	300 mm (BT 30)	400 mm (BT 40)	500 mm (BT 50)	600 mm (BT 63)
POTÊNCIA	250 W	300 W	300 W	400 W	650 W
VOLTAGEM	230V/1N/50	230V/1N/50	230V/1N/50	230V/1N/50	230V/1N/50
VELOCIDADE VARIÁVEL	2.500/15.000 r.p.m.	2.000/9.000 r.p.m.	2.000/9.000 r.p.m.	2.000/9.000 r.p.m.	2.000/9.000 r.p.m.
VELOCIDADE FIXA	-----	13.000 r.p.m.	13.000 r.p.m.	15.000 r.p.m.	13.000 r.p.m.
PREÇO SEM IVA	589,00 €	724,00 €	759,00 €	910,00 €	1.147,00 €

BRAÇOS (1)	REFª COMERCIAL	MEDIDAS (AxL) mm	PREÇO SEM IVA
BT 25 - 250 mm	-----	270x75	incluído
BT 30 - 300 mm	E19010274	340x85	incluído
BT 33 - 300 mm	E19001618	330x95	incluído
BT 40 - 400 mm	E19000322	440x85	incluído
BT 43 - 400 mm	E19001619	430x95	incluído
BT 50 - 500 mm	E19012309	540x85	incluído
BT 53 - 500 mm	E19001620	530x95	incluído
BT 63 - 300 mm	E19001621	630x95	incluído
BB 320 **	E19000321	320x130	259,00 €
BB 360 ***	E19001617	360x120	278,00 €



(1) - Só se vendem em conjunto com os trituradores.

** OPCIONAL - BRAÇO BATEDOR PARA MODELOS EX-TBVV300 / EX-TBVV400;

*** OPCIONAL - BRAÇO BATEDOR PARA MODELOS EX-TVF350 / EX-TVF450 / EX-TBVV650;

ENCHIMENTO DE SALSICHAS



MODELOS HORIZONTAIS



MODELOS VERTICAIS



MODELOS VERTICAIS automáticos

incluído pedal

HORIZONTAIS

MODELOS	SS3L	SS5L	SS7L
REFª COMERCIAL	M09300467	M09300468	M09300469
CAPACIDADE DE ENCHIMENTO	até 3 litros	até 5 litros	até 7 litros
TUBOS DE ENCHIMENTO	quantidade: 4 medidas (mm): 16 / 22 / 32 / 38	quantidade: 4 medidas (mm): 16 / 22 / 32 / 38	quantidade: 4 medidas (mm): 16 / 22 / 32 / 38
VELOCIDADES	2	2	2
EXTERIOR / PEÇAS	aço inoxidável	aço inoxidável	aço inoxidável
Ø CILINDRO DE SAÍDA (mm)	Ø 50 mm	Ø 50 mm	Ø 50 mm
DIMENSÕES DO CILINDRO (mm)	Ø 140x200	Ø 140x320	Ø 140x460
DIMENSÕES (LxPxA) mm	570x300x400	690x300x340	830x300x340
PESO	11 Kg	12 Kg	13 Kg
PREÇO SEM IVA	322,00 €	357,00 €	403,00 €

VERTICAIS

MODELOS	SS3LV	SS5LV	SS7LV	SS10LV	SS12LV	SS15LV
REFª COMERCIAL	M09300460	M09300461	M09300462	M09300463	M09300464	M09300465
CAPACIDADE DE ENCHIMENTO	até 3 litros	até 5 litros	até 7 litros	até 10 litros	até 12 litros	até 15 litros
TUBOS DE ENCHIMENTO	quantidade: 4 medidas (mm): 16 / 22 / 32 / 38	quantidade: 4 medidas (mm): 16 / 22 / 32 / 38	quantidade: 4 medidas (mm): 16 / 22 / 32 / 38	quantidade: 4 medidas (mm): 16 / 22 / 32 / 38	quantidade: 4 medidas (mm): 16 / 22 / 32 / 38	quantidade: 4 medidas (mm): 16 / 22 / 32 / 38
VELOCIDADES	2	2	2	2	2	2
EXTERIOR / PEÇAS	aço inoxidável	aço inoxidável	aço inoxidável	aço inoxidável	aço inoxidável	aço inoxidável
Ø CILINDRO DE SAÍDA	Ø 50 mm	Ø 50 mm	Ø 50 mm	Ø 50 mm	Ø 50 mm	Ø 50 mm
DIMENSÕES DO CILINDRO (mm)	Ø 140x200	Ø 140x320	Ø 140x460	Ø 219x270	Ø 219x320	Ø 219x400
DIMENSÕES (LxPxA) mm	340x300x570	340x300x690	340x300x830	330x300x580	330x300x630	330x300x710
PESO	11 Kg	12 Kg	13 Kg	14 Kg	15 Kg	17 Kg
PREÇO SEM IVA	328,00 €	371,00 €	409,00 €	503,00 €	502,00 €	560,00 €

VERTICAIS – Automáticos

MODELOS	SS15L AUTOMATIC	SS20L AUTOMATIC	SS25L AUTOMATIC
REFª COMERCIAL	M09300457	M09300458	M09300459
POTÊNCIA	40 W	120 W	120 W
VOLTAGEM	230V/1N/50	230V/1N/50	230V/1N/50
CAPACIDADE DE ENCHIMENTO	até 15 litros	até 20 litros	até 25 litros
TUBOS DE ENCHIMENTO	quantidade: 4 medidas (mm): 16 / 22 / 32 / 38	quantidade: 4 medidas (mm): 16 / 22 / 32 / 38	quantidade: 4 medidas (mm): 16 / 22 / 32 / 38
VELOCIDADES	10	10	10
ESTRUTURA / PEÇAS	aço inoxidável	aço inoxidável	aço inoxidável
Ø DO CILINDRO DE SAÍDA	Ø 50 mm	Ø 50 mm	Ø 50 mm
DIMENSÕES DO CILINDRO (mm)	Ø 220x410	Ø 275x410	Ø 275x500
DIMENSÕES (LxPxA) mm	420x330x750	430x330x810	430x330x910
PESO	27 Kg	43 Kg	45 Kg
PREÇO SEM IVA	1.201,00 €	1.873,00 €	2.013,00 €



MODELO
MAKER3L



MODELO
MAKER5L



MODELO
MAKER7L



MODELO
MAKER10L



MODELO
MAKER12L



MODELO
MAKER15L



MODELOS	MAKER3L	MAKER5L	MAKER7L	MAKER10L	MAKER12L	MAKER15L
REFª COMERCIAL	M09368050	M09368051	M09368052	M09368053	M09368054	M09368055
CAPACIDADE DE ENCHIMENTO	até 3 litros	até 5 litros	até 7 litros	até 10 litros	até 12 litros	até 15 litros
TUBOS DE ENCHIMENTO	quantidade	4	4	4	4	4
	medidas (Ø mm)	16 / 22 / 32 / 38	16 / 22 / 32 / 38	16 / 22 / 32 / 38	16 / 22 / 32 / 38	16 / 22 / 32 / 38
VELOCIDADES	2	2	2	2	2	2
ESTRUTURA / PEÇAS	aço inoxidável	aço inoxidável	aço inoxidável	aço inoxidável	aço inoxidável	aço inoxidável
Ø DO CILINDRO DE SAÍDA	Ø 50 mm	Ø 50 mm	Ø 50 mm	Ø 50 mm	Ø 50 mm	Ø 50 mm
DIMENSÕES DO CILINDRO (mm)	Ø 140x200	Ø 140x320	Ø 140x460	Ø 219x270	Ø 219x320	Ø 219x400
DIMENSÕES (LxPxA) mm	340x300x570	340x300x690	340x300x830	330x300x580	330x300x630	330x300x710
PESO	11 Kg	12 Kg	13 Kg	14 Kg	15 Kg	17 Kg
PREÇO SEM IVA	314,00 €	342,00 €	365,00 €	466,00 €	465,00 €	500,00 €



MODELO
FOSUV10



MODELO
FOSUV14




MODELO
XDEF40F



MODELO
XDEF20F

MODELOS	FOSUV10	FOSUV14	XDEF20F	XDEF40F
POTÊNCIA	16 W	16 W	15 W	30 W
VOLTAGEM	230V/1N/50	230V/1N/50	230V/1N/50	230V/1N/50
DIMENSÕES (LxPxA) mm	430x160x640	540x160x640	500x150x560	970x150x560
CAPACIDADE	10 facas	14 facas	20 facas	40 facas
ESTRUTURA	aço inoxidável	aço inoxidável	aço inoxidável	aço inoxidável
PREÇO SEM IVA	539,00 €	572,00 €	425,00 €	599,00 €



	MANUAL
MODELO	VAP2091E
POTÊNCIA	1100 W
VOLTAGEM	230V/1N/50
DIMENSÕES (LxPxA) mm	480x371x411
PESO	36 Kg
PREÇO SEM IVA	5.104,00 €




AUTOMÁTICA

MODELO	VAP2091
POTÊNCIA	1200 W
VOLTAGEM	230V/1N/50
DIMENSÕES (LxPxA) mm	480x371x550
PESO	44 Kg
PREÇO SEM IVA	8.021,00 €



CARGAS DE GRÃOS SECADORES	VGRAOS6KGS	VGRAOS18KGS
QUANTIDADE	1 carga de 6 Kg	3 cargas de 6 Kg/cada
PREÇO SEM IVA	67,00 €	180,00 €





MODELO
VACCUM SEALER SS310



MODELOS
VACCUM SEALER 310
VACCUM SEALER 406



MODELOS	VACUUM SEALER 310 DS	VACUUM SEALER 310	VACUUM SEALER 406
REFª COMERCIAL	M09500200	M09501002	M09501100
POTÊNCIA	290 W	700 W	650W
VOLTAGEM	230V/1N/50	230V/1N/50	230V/1N/50
DIMENSÃO DA BARRA SELADORA	310x5 mm	310x5 mm	406x5 mm
DIMENSÃO DA CÂMARA	-----	-----	-----
CAPACIDADE DA BOMBA	0,96 mbar	0,96 mbar	0,96 mbar
DIMENSÕES (LxPxA) mm	420x280x113	390x275x130	490x260x125
PESO	5,5 Kg	5,1 Kg	7,20 Kg
PREÇO SEM IVA	464,00 €	571,00 €	712,00 €



MODELOS
MVAC 200 - MVAC 300 - MVAC 400



MODELO
MVAC 500



MODELO MVAC 450

MODELOS	MVAC 200	MVAC 300	MVAC 400	MVAC 500	MVAC 450
REFª COMERCIAL	M09300216	M09300220	M09300225	M09300230	M09300227
POTÊNCIA	370 W	370 W	900 W	900 W	900 W
VOLTAGEM	230V/1N/50	230V/1N/50	230V/1N/50	230V/1N/50	230V/1N/50
DIMENSÃO DA BARRA SELADORA	260x8 mm	300x8 mm	400x8 mm	500x8 mm	440x8 mm
DIMENSÃO DA CÂMARA	280x385x90	320x370x185	420x440x200	520x540x200	460x460x220
CAPACIDADE DA BOMBA	10 m3/h	10 m3/h	20 m3/h	20 m3/h	20 m3/h
DIMENSÕES (LxPxA) mm	330x480x320	370x480x435	475x555x1050	590x680x520	520x560x460
PESO	35 Kg	40 Kg	73 Kg	86 Kg	67 Kg
PREÇO SEM IVA	1.503,00 €	1.788,00 €	2.493,00 €	2.547,00 €	3.562,00 €



MODELO
EX-VAKSIC10E



MODELO
EX-VAKSIC202AE

MODELOS	EX-VAKSIC10E	EX-VAKSIC202AE
REFª COMERCIAL	E19068523	E19068522
POTÊNCIA	350 W	750 W
VOLTAGEM	230V/1N/50	230V/1N/50
DIMENSÃO DA BARRA SELADORA	300 mm x1	400+400 mm x2
DIMENSÃO DA CÂMARA	380x345x75	445x440x75
CAPACIDADE DA BOMBA	10 m3/h	20 m3/h
DIMENSÕES (LxPxA) mm	480x400x440	570x510x490
PREÇO SEM IVA	1.775,00 €	2.040,00 €



MODELO
EX-VAC20DTE



MODELOS
EX-SLINE



MODELOS	EX-VAC20DTE	EX-SLINE450	EX-SLINE510	EX-SLINE650	EX-SLINE650P
REFª COMERCIAL	E19076522	E19078431	E19078630	E19078631	E19084204
POTÊNCIA	900 W	1500 W	1500 W	2400 W	2500 W
VOLTAGEM	230V/1N/50	230V/1N/50	230V/1N/50	230V/1N/50	230V/1N/50
CAPACIDADE DA BOMBA	20 m3/h	20 m3/h	40 m3/h	63 m3/h	100 m3/h
BARRAS SELADORAS	2	2	2	2	2
DIMENSÕES DE CADA BARRA SELADORA	500 mm + 500 mm	450 mm + 450 mm	510 mm + 510 mm	656 mm + 656 mm	656 mm + 656 mm
DIMENSÕES DA CÂMARA (LxPxA) mm	525x550x180	466x405x226	562x518x241	611x670x251	611x670x251
DIMENSÕES (LxPxA) mm	580x680x960	546x676x1012	773x758x1028	820x930x1045	820x930x1045
PREÇO SEM IVA	3.201,00 €	8.173,00 €	12.500,00 €	15.059,00 €	17.658,00 €



MODELO MVAC 600

CÂMARA
DUPLA



MODELOS	MVAC 700	MVAC 600
REFª COMERCIAL	M09300229	M09300228
POTÊNCIA	2x 900 W	2x 750 W
VOLTAGEM	230V/1N/50	230V/1N/50
CAPACIDADE DA BOMBA	20 m3 x2	20 m3 x2
BARRAS SELADORAS	2	4
DIMENSÕES DE CADA BARRA SELADORA	700x8 mm	600x8 mm
DIMENSÕES DA CÂMARA (LxPxA) mm	720x610x215	760x600x160
DIMENSÕES (LxPxA) mm	790x760x970	1510x685x960
PESO	137 Kg	285 Kg
PREÇO SEM IVA	5.154,00 €	9.140,00 €



MODELO MVAC 700

EMBALAGEM
AUTOMÁTICA

SELADORAS DE SACOS / EMBALADORAS DE CUVETES



MODELOS
ETPFS300C
ETPFS500C




MODELO
ETHI600



MODELO
ETFRE450

SELADORAS DE SACOS

MODELOS	ETPFS300C	ETPFS500C	ETHI600	ETFRE450
POTÊNCIA	400 W	750 W	800 W	1250 W
VOLTAGEM	230V/1N/50	230V/1N/50	230V/1N/50	230V/1N/50
TEMPO DE SELAGEM	0,2/1,5 segundos	0,2/1,5 segundos	0,2/1,5 segundos	0,2/1,5 segundos
DIMENSÕES DA SUPERFÍCIE (LxP) mm	300x3	510x3	600x2	450x5
DIMENSÕES (LxPxA) mm	450x850x180	620x850x180	870x300x180	550x540x880
PESO	4,2 Kg	-----	11 Kg	21 Kg
PREÇO SEM IVA	228,00 €	365,00 €	425,00 €	598,00 €



MODELO
ETTW450E



MODELO
ETTW550E

EMBALADORAS DE CUVETES

MODELOS	ETTW450E	ETTW550E
REFª COMERCIAL	ET1815	ET1816
POTÊNCIA	300 W	450 W
VOLTAGEM	230V/1N/50	230V/1N/50
TEMPERATURA	160°C	160°C
DIMENSÕES (LxPxA) mm	610x470x120	610x570x120
PESO	6,5 Kg	7,5 Kg
PREÇO SEM IVA	408,00 €	591,00 €





MODELO
EX-TSB150



MODELOS
TOP SEAL



MODELOS	EX-TSB150 (1)	TOP SEAL 250 *	TOP SEAL 270 *	TOP SEAL 325 *
REFª COMERCIAL	E19000927	M09369000	09369000	M09369002
POTÊNCIA	450 W	700 W	700 W	700 W
VOLTAGEM	230V/1N/50	230V/1N/50	230V/1N/50	230V/1N/50
CAPACIDADE	-----	6 a 8 unidades /minuto	6 a 8 unidades /minuto	6 a 8 unidades /minuto
TEMPERATURA MÁXIMA	-----	180°C	180°C	180°C
LARGURA DO ROLO	150 mm	180 mm	220 mm	265 mm
PROF. MÁXIMA DAS CAIXAS	90 mm	-----	-----	-----
INCLUÍDO	2 moldes á escolha	1 molde á escolha	1 molde á escolha	1 molde á escolha
DIMENSÕES (LxPxA) mm	227x505x445	630x256x260	650x296x260	705x341x250
PESO	-----	12 Kg	14 Kg	8 Kg
PREÇO SEM IVA	1.804,00 €	1.125,00 €	1.460,00 €	1.619,00 €

(1) Esta máquina usa uma bobine de filme transparente com 150x150 mm, não incluída (preço sem iva de 64,00 € / REFª E19044749);

MOLDES *

	1 COMPARTIMENTO	2 COMPARTIMENTOS	3 COMPARTIMENTOS
	PEQUENO	MÉDIO	GRANDE
PREÇO SEM IVA (independentemente do compartimento)	182,00 €	236,00 €	362,00 €





MODELO HOTDOG COOCKER 1



MODELO HOTDOG COOCKER 2



MODELO SALYRIA



MODELO SAHD100



MODELO SAHD200

AQUECEDORES

MODELOS	SALYRIA	HOTDOG COOCKER 1	SAHD100	HOTDOG COOCKER 2	SAHD200
REFª COMERCIAL	SA443-1085	M09300580	SA172-3050	M09300585	SA172-3055
POTÊNCIA	0,9 Kw	300 W	1 Kw	2x 800 W	2x 1 Kw
VOLTAGEM	230V/1N/50	230V/1N/50	230V/1N/50	230V/1N/50	230V/1N/50
PLACA DE AQUECIMENTO	-----	Ø 200 mm	-----	Ø 200 mm	-----
TEMPERATURA	+30°C/85°C	30°C/100°C	0°C/110°C	30°C/100°C	0°C/110°C
CILINDRO DO VIDRO (Ø x altura)	-----	Ø 200x240 mm	-----	Ø 200x240 mm	-----
DIMENSÕES (LxPxA) mm	260x320x260	360x360x460	280x350x290	580x360x460	560x350x290
PESO	10,6 Kg	6,16 Kg	8 Kg	9,96 Kg	15 Kg
PREÇO SEM IVA	362,00 €	324,00 €	467,00 €	381,00 €	748,00 €

FATIADORES

MODELOS	SACALLAS	B120578
REFª COMERCIAL	SA175-1500	-----
POTÊNCIA	-----	0,135 Kw
VOLTAGEM	-----	230V/1N/50
DIÂMETRO DO EIXO DE ENCHIMENTO	-----	Ø 47 mm
ESPESSURA DE CORTE	18 mm	5-35 mm
TAMANHO MÁXIMO DAS SALSICHAS	210 mm	-----
DIMENSÕES (LxPxA) mm	340x155x210	185x210x325
PESO	3 Kg	6,9 Kg
PREÇO SEM IVA	349,00 €	630,00 €



MODELO SACALLAS



MODELO B120578

MANUAL

GRELHADOR

MODELO	B104922
POTÊNCIA	0,59 Kw
VOLTAGEM	230V/1N/50
CAPACIDADE	18 unidades
TEMPERATURA	20°C/110°C
ROLOS (quantidade/comprimento)	7 un. x 460 mm/cada
DIMENSÕES (LxPxA) mm	600x320x230
PESO	13,3 Kg
PREÇO SEM IVA	852,00 €



MODELO B104922





MODELO GRILL



MODELO GRILL 1/2 RIBBED



MODELO GRILL RIBBED



MODELO BIG GRILL




MODELO BIG GRILL 1/2 RIBBED



MODELOS	GRILL	GRILL 1/2 RIBBED	GRILL RIBBED	BIG GRILL	BIG GRILL 1/2 RIBBED
REFª COMERCIAL	M09300065	M09300072	M09300070	M09300075	M09300080
POTÊNCIA	3000 W	3000 W	3000 W	4400 W	4400 W
VOLTAGEM	230V/1N/50	230V/1N/50	230V/1N/50	400V/3N/50	400V/3N/50
TEMPERATURA	70°C/300°C	70°C/300°C	70°C/300°C	70°C/300°C	70°C/300°C
ESPESSURA	6 mm	6 mm	6 mm	6 mm	6 mm
DIMENSÃO DO PRATO (LxP) mm	555x365	555x365	555x365	735x415	735x415
DIMENSÕES (LxPxA) mm	560x470x250	560x470x250	560x470x250	740x520x250	740x520x250
PESO	23 Kg	23 Kg	23 Kg	30 Kg	30 Kg
PREÇO SEM IVA	355,00 €	380,00 €	388,00 €	642,00 €	631,00 €



MODELOS
ET1549 / ET1550



MODELOS
ET1551 / ET1553 / ET1555
ET1557 / ET1559 / ET1561

PLACA EM FERRO

MODELOS	ET1549 - 400 mm	ET1551 - 650 mm	ET1555 - 800 mm	ET1559 - 950 mm
PRESSÃO DO GÁS	2800 Pa	2800 Pa	2800 Pa	2800 Pa
QUEIMADORES	1x 3 Kw/h	2x 3 Kw/h	2x 3 Kw/h	3x 3 Kw/h
TEMPERATURA	50°C/300°C	50°C/300°C	50°C/300°C	50°C/300°C
CARACTERÍSTICAS	estrutura em aço inoxidável - isqueiro elétrico em cada bico - bandeja amovível para recolha de gordura - placa anti-salpícos - entrada de gás traseira para otimização de espaço -			
SUPERFÍCIE DA PLACA	lisa	lisa	lisa	lisa
ESPESSURA DA PLACA	16 mm	16 mm	16 mm	16 mm
DIMENSÕES DA PLACA (LxPxA) mm	346x398x16	597x400x16	747x400x16	897x400x11
DIMENSÕES (LxPxA) mm	400x610x340	650x570x340	800x570x340	950x590x370
PREÇO SEM IVA	567,00 €	916,00 €	947,00 €	1.393,00 €

PLACA EM CROMO DURO

MODELOS	ET1550 - 400 mm	ET1553 - 650 mm	ET1557 - 800 mm	ET1561 - 950 mm
PRESSÃO DO GÁS	2800 Pa	2800 Pa	2800 Pa	2800 Pa
QUEIMADORES	1x 3 Kw/h	2x 3 Kw/h	2x 3 Kw/h	3x 3 Kw/h
TEMPERATURA	50°C/300°C	50°C/300°C	50°C/300°C	50°C/300°C
CARACTERÍSTICAS	estrutura em aço inoxidável - isqueiro elétrico em cada bico - bandeja amovível para recolha de gordura - placa anti-salpícos - entrada de gás traseira para otimização de espaço -			
SUPERFÍCIE DA PLACA	lisa	lisa	lisa	lisa
ESPESSURA DA PLACA	16 mm	16 mm	16 mm	16 mm
DIMENSÕES DA PLACA (LxPxA) mm	346x398x16	597x400x16	747x400x16	897x400x11
DIMENSÕES (LxPxA) mm	400x610x340	650x570x340	800x570x340	950x590x340
PREÇO SEM IVA	701,00 €	1.059,00 €	1.178,00 €	1.739,00 €



MODELO
VPVF2079



MODELO
VPVF2046



MODELO VPVF2065



MODELO VFTI2107

MODELOS	VPVF2079	VPVF2046	VPVF2065	VFTI2107
REFª COMERCIAL	-----	-----	-----	-----
POTÊNCIA	700 W	1050 W	1400 W	3200 W
VOLTAGEM	230V/1N/50	230V/1N/50	230V/1N/50	230V/1N/50
TEMPERATURA	0°C/300°C	0°C/300°C	0°C/300°C	0°C/250°C
DIMENSÕES DA SUPERFÍCIE (LxP) mm	250x250	400x300	530x250	900x530
DIMENSÕES (LxPxA) mm	470x420x100	590x420x100	350x420x100	1000x641x120
PESO	5 Kg	8 Kg	10 Kg	24 Kg
PREÇO SEM IVA	1.129,00 €	1.329,00 €	1.552,00 €	3.273,00 €

PLACAS DE INDUÇÃO / WOK - MONOFÁSICAS



MODELO H239414



MODELO M09371040



MODELO M09371040



MODELO EQUIHKNICF70D

INDUÇÃO

MODELOS	M09371070	M09371040	H239391	H239414	EQUIHKNICF70D
REFª COMERCIAL	-----	-----	-----	-----	EQUI151995
POTÊNCIA	2700 W	3500 W	3500 W	3500 W	7000 W
VOLTAGEM	230V/1N/50	230V/1N/50	230V/1N/50	230V/1N/50	230V/1N/50
OPERAÇÃO	digital	digital	digital	digital	digital
TEMPERATURA	60°C/240°C	60°C/240°C	60°C/240°C	60°C/240°C	60°C/280°C
DIMENSÕES (LxPxA) mm	320x368x106	330x425x105	330x425x105	330x425x105	660x396x1050
PESO	4 Kg	5,2 Kg	5,2 Kg	5,2 Kg	9,9 Kg
PREÇO SEM IVA	255,00 €	313,00 €	356,00 €	539,00 €	774,00 €




MODELO M09371050



MODELO C70200135



WOK

MODELOS	M09371050	C70200135		
POTÊNCIA	3500 W	0,5/3,5 Kw		
VOLTAGEM	230V/1N/50	230V/1N/50		
OPERAÇÃO	digital	digital	MODELO	C70200140
TEMPERATURA	60°C/240°C	+60°C/+240°C	DIMENSÕES	625x360x210 mm
DIMENSÕES (LxPxA) mm	425x340x135	340x440x117	PESO	3 Kg
PESO	5,8 Kg	15 Kg	PREÇO SEM IVA	207,00 €
PREÇO SEM IVA	373,00 €	592,00 €		



MODELO M09371010



MODELO H5000D



MODELO ADT700 TOUCH



MODELO H7000



MODELO B2K6000GLN

INDUÇÃO

MODELOS	M09371010	H5000D	ADT700TOUCH	H7000	B2K6000GLN
REFª COMERCIAL	-----	H239322	-----	H239346	B104907
POTÊNCIA	5000 W	5000 W	3500 W + 3500 W	7000 W (2x 3500W)	6 Kw
VOLTAGEM	400V/3N/50	400V/3N/50	400V/3N/50	400V/3N/50	400V/3N/50
COMANDO	digital	digital	touch	digital	manual
PLACAS	1	1	2	2	2 (Ø 230 mm)
Ø FUNDO DAS PANELAS (min./máx.)	-----	Ø 140 / Ø 280	-----	Ø 160 / Ø 280	-----
DIMENSÕES (LxPxA) mm	402x525x183	398x515x168	340x810x115	405x698x145	700x455x120
PESO	10,3 Kg	-----	11 Kg	-----	14,7 Kg
PREÇO SEM IVA	785,00 €	1.110,00 €	1.509,00 €	2.075,00 €	3.770,00 €

WOK

MODELOS	ATT500W TOUCH
POTÊNCIA	5000 W
VOLTAGEM	400V/3N/50
TEMPERATURA	60°C/240°C
DIMENSÕES DA SUPERFICIE INDUÇÃO	Ø 300
DIMENSÕES DA PLACA	Ø 300
DIMENSÕES (LxPxA) mm	400x485x180
PESO	8 Kg
PREÇO SEM IVA	1.272,00 €



FRITADEIRAS ELÉTRICAS DE BANCADA



MODELO
XDFJ4LS



MODELO
XDFJ6L



MODELO
XDFJ8LG



MODELO
XDFJ10LGT



1 CUBA

MODELOS	XDFJ4LS	XDFJ6L	XDFJ8LG	XDFJ10LGT
POTÊNCIA	3000 W	3200 W	3200 W	7500 W
VOLTAGEM	230V/1N/50	230V/1N/50	230V/1N/50	400V/3N/50
TEMPERATURA	220°C	220°C	220°C	220°C
CAPACIDADE	4 litros	6 litros	8 litros	10 litros
TORNEIRA	não	não	sim	sim
CESTO (LxPxA) mm	120x215x120	235x223x110	235x223x110	255x255x110
DIMENSÕES (LxPxA) mm	180x410x315	270x410x315	270x460x370	330x500x370
PESO	4 Kg	6 Kg	7 Kg	10 Kg
PREÇO SEM IVA	268,00 €	349,00 €	471,00 €	704,00 €
REFª TÉCNICA	T77	T107	T151	T151



MODELO
XDFJ44LS



MODELO
XDFJ66L



MODELO
XDFJ88LG



MODELO
XDFJ1010LGT

2 CUBAS

MODELOS	XDFJ44LS	XDFJ66L	XDFJ88LG	XDFJ1010LGT
POTÊNCIA	2x 3000 W	2x 3200 W	2x 3200 W	2x 7500 W
VOLTAGEM	230V/1N/50	230V/1N/50	230V/1N/50	400V/3N/50
TEMPERATURA	220°C	220°C	220°C	220°C
CAPACIDADE	4 litros + 4 litros	6 litros + 6 litros	8 litros + 8 litros	10 litros
TORNEIRA	não	não	sim	sim
CESTO (LxPxA) mm	120x215x120	235x223x110	235x223x110	255x255x110
DIMENSÕES (LxPxA) mm	360x410x315	535x410x315	535x460x370	600x500x370
PESO	7 Kg	11 Kg	13 Kg	19 Kg
PREÇO SEM IVA	467,00 €	626,00 €	833,00 €	1.280,00 €



MODELO
1x8L



MODELO
2x8L



MODELOS	1x8 L	2x8 L
REFª COMERCIAL	M09371090	M09371095
POTÊNCIA	3500 W	2 x 3500 W
VOLTAGEM	230V/1N/50	230V/1N/50
CAPACIDADE MÍNIMA DE ÓLEO	1x 5 litros	2x 5 litros
CAPACIDADE MÁXIMA DE ÓLEO	1x 8 litros	2x 8 litros
CAPACIDADE DO TANQUE	1x 10,5 litros	2x 10,5 litros
TEMPERATURA	60°C/190°C	60°C/190°C
TORNEIRA	sim	sim
CESTO (LxPxA) mm	185x225x135	185x225x135
DIMENSÕES (LxPxA) mm	288x478x410	576x478x410
PESO	13,7 Kg	23,4 Kg
PREÇO SEM IVA	628,00 €	1.114,00 €

MODELO
INDIVIDUALMODELO
DUPLO

	INDIVIDUAL		DUPLO	
MODELOS - BANCADA	C74550930	C74550935	C74550940	C74550945
POTÊNCIA	6 Kw	9 Kw	2x 6 Kw	2x 9 Kw
VOLTAGEM	400V/3N/50	400V/3N/50	400V/3N/50	400V/3N/50
CAPACIDADE DO RECIPIENTE	12 litros	12 litros	2 x 12 litros	2 x 12 litros
DIMENSÕES (LxPxA) mm	400x700x328	400x700x328	800x700x328	800x700x328
PESO	19 Kg	19 Kg	33 Kg	33 Kg
PREÇO SEM IVA	879,00 €	892,00 €	1.664,00 €	1.720,00 €

MODELO
INDIVIDUALMODELO
DUPLO

	INDIVIDUAL		DUPLO	
MODELOS - COM MÓVEL	C74550950	C74550955	C74550960	C74550965
POTÊNCIA	6 Kw	9 Kw	2x 6 Kw	2x 9 Kw
VOLTAGEM	400V/3N/50	400V/3N/50	400V/3N/50	400V/3N/50
CAPACIDADE DO RECIPIENTE	12 litros	12 litros	2 x 12 litros	2 x 12 litros
DIMENSÕES (LxPxA) mm	400x700x850	400x70x850	800x700x850	800x700x850
PESO	30 Kg	30 Kg	49 Kg	49 Kg
PREÇO SEM IVA	1.323,00 €	1.358,00 €	2.235,00 €	2.290,00 €

FRITADEIRAS DE BANCADA - ELÉTRICAS OU A GÁS



GÁS		CESTO	
MODELOS	C74550999	C74550976	C70201015
PRODUÇÃO TOTAL DE GÁS	24 Kw	27 Kw	
TEMPERATURA	0°C/195°C	0°C/195°C	
CAPACIDADE	21 litros	21 litros	
FUNCIONAMENTO	gás	gás propano	
QUEIMADORES	3	3	
CESTOS	2	2	
VÁLVULA DE DRENAGEM	sim	sim	
DIMENSÕES (LxPxA) mm	400x800x1180	400x800x1180	165x336x150
PESO	73 Kg	73 Kg	-----
PREÇO SEM IVA	2.450,00 €	2.450,00 €	106,00 €



ELÉTRICAS		INDIVIDUAIS			DUPLAS		
MODELOS		XDFKJ10LMV	XDFKJ15LMV	XDFKJ20LMV	XDFKJ1010LMV	XDFKJ1515LMV	XDFKJ2020LMV
POTÊNCIA		7.500 W	12.000 W	18.000 W	2x 7.500 W	2x 12.000 W	2x 18.000 W
VOLTAGEM		400V/1N/50	400V/1N/50	400V/1N/50	400V/1N/50	400V/1N/50	400V/1N/50
CAPACIDADE	tanque	1	1	1	2	2	2
	mínimo de óleo	10 litros	15 litros	20 litros	2x 10 litros	2x 15 litros	2x 20 litros
	máximo de óleo	12 litros	17 litros	22 litros	2x 12 litros	2x 17 litros	2x 22 litros
CESTOS		1	1	1	2	2	2
DIMENSÕES DO CESTO (LxPxA) mm		250x255x120	250x255x120	415x260x120	2x 250x255x120	2x 250x255x120	2x 415x260x120
DIMENSÕES (LxPxA) mm		400x600x1030	400x600x1030	400x700x1030	800x600x1030	800x600x1030	800x700x1030
PESO		30 Kg	32 Kg	35 Kg	54 Kg	56 Kg	60 Kg
PREÇO SEM IVA		1.327,00 €	1.902,00 €	1.953,00 €	2.269,00 €	3.296,00 €	3.190,00 €

FRITADEIRAS DE PASTELARIA / GRANDE CAPACIDADE



MODELO
BBF30E0U



MODELO
BBF21E



MODELO
BBF20G



MODELO
BBF35E



PASTELARIA

MODELOS	BBF30E0U	BBF21E	BBF35E	BBF20G (GÁS)
REFª COMERCIAL	B101535	B101412	B101413	B1014113
POTÊNCIA	15 W	6,8 Kw	10 Kw	12 Kw
VOLTAGEM	400V/3N/50	400V/3N/50	400V/3N/50	-----
TEMPERATURA	50°C/190°C	140°C/190°C	140°C/190°C	140°C/190°C
CAPACIDADE DO CESTO	19,2 litros	16,1 litros	24,8 litros	12,9 litros
DIMENSÕES DO CESTO (LxPxA) mm	570x440x80	630x365x70	970x365x70	580x320x70
CAPACIDADE DA CUBA	30 litros	21 litros	35 litros	20 litros
DIMENSÕES DA CUBA (LxPxA) mm	625x490x130	650x390x150	1000x390x150	600x350x117
DOTAÇÕES INCLUÍDAS	1 cesto + 1 peneira + 1 tampa	1 tampa + 1 cesto	1 tampa + 1 cesto	1 tampa + cesto
DIMENSÕES (LxPxA) mm	660x650x980	700x590x320	1095x600x340	700x585x390
PESO	40 Kg	31 Kg	47,4 Kg	40,5 Kg
PREÇO SEM IVA	3.422,00 €	4.492,00 €	5.402,00 €	5.812,00 €

GRANDE CAPACIDADE

MODELOS	1x20 L	1x30 L
REFª COMERCIAL	M09365020	M09365021
POTÊNCIA	4500 W	6000 W
VOLTAGEM	400V/3N/50	400V/3N/50
CAPACIDADE MÍNIMA DE ÓLEO	1x 13 litros	1x 17 litros
CAPACIDADE MÁXIMA DE ÓLEO	1x 20 litros	1x 30 litros
CAPACIDADE DA CUBA	1x 27 litros	1x 38,5 litros
TEMPERATURA	50°C/200°C	50°C/200°C
TORNEIRA	sim	sim
DIMENSÕES (LxPxA) mm	590x525x365	606x575x407
PESO	16,7 Kg	19,4 Kg
PREÇO SEM IVA	652,00 €	792,00 €





MODELO ET70E
MODELO ET80E



MODELO ET70G
MODELO ET80G



MODELO
NTGASCG80



MODELO
NTGASCE80

FUNCIONA
COM OS SEGUINTE
TIPOS DE GÁS

**NATURAL, BUTANO
E PROPANO**

DOSEADORES

para modelos ET



MODELO ET7983

MODELO	ET7983
CAPACIDADE	2 kg
PREÇO SEM IVA	1.403,00 €

para modelos NTGAS



MODELO NTGASJ0200

MODELO	NTGAS J0200
CAPACIDADE	2 kg
PREÇO SEM IVA	sob consulta



ELÉCTRICAS

GÁS

MODELOS	ET70E	ET80E	NTGAS CE80	ET70G	ET80G	NTGAS CG80
POTÊNCIA	-----	-----	15 Kw	-----	-----	25,3 Kw
VOLTAGEM	-----	-----	400V/3N/50	-----	-----	230V/1N/50
CAPACIDADE MINIMA DE ÓLEO	-----	-----	17 litros	-----	-----	17 litros
CAPACIDADE MÁXIMA DE ÓLEO	-----	-----	32 litros	-----	-----	32 litros
QUEIMADORES	-----	-----	1	-----	-----	1
DIMENSÕES DA CUBA (Ø superior / Ø inferior / altura) mm	Ø560xØ450x130	Ø670xØ540x145	-----	Ø560xØ430x130	Ø680xØ510x130	-----
DIMENSÕES (LxPxA) mm	690x730x790	810x850x790	800x800x850	690x720x800 (com chaminé 1340 mm altura)	810x840x800 (com chaminé 1340 mm altura)	800x900x850
PREÇO SEM IVA	5.018,00 €	5.362,00 €	8.429,00 €	6.379,00 €	6.737,00 €	8.248,00 €



SOUP STATION - PANEAS DE SOPA - RETERMALIZADORAS



MODELOS
B605035 e B605065



MODELOS
B606035 e B606065



MODELO
B607035



MODELO
B608035

SOUP STATION

MODELOS	B605035	B605065	B606035	B606065	B607035	B608035
POTÊNCIA	0,15 Kw	0,2 Kw	0,3 Kw	0,4 Kw	0,45 Kw	0,6 Kw
VOLTAGEM	230V/1N/50	230V/1N/50	230V/1N/50	230V/1N/50	230V/1N/50	230V/1N/50
CAPACIDADE	1 x 3,5 litros	1 x 6,5 litros	2 x 3,5 litros	2 x 6,5 litros	3 x 3,5 litros	4 x 3,5 litros
TEMPERATURA	35°C/95°C	35°C/95°C	35°C/95°C	35°C/95°C	35°C/95°C	35°C/95°C
Nº DE RECIPIENTES	1	1	2	2	3	4
DIMENSÕES (LxPxA) mm	210x210x320	255x280x330	415x210x320	505x280x320	610x240x320	415x415x320
PESO	3,5 Kg	4,5 Kg	6,2 Kg	7,9 Kg	9 Kg	10,7 Kg
PREÇO SEM IVA	648,00 €	680,00 €	862,00 €	944,00 €	862,00 €	1.208,00 €

PANEAS DE SOPA

MODELOS	C74760005	HUNIQ86
POTÊNCIA	0,4 Kw	500 W
VOLTAGEM	230V/1N/50	230V/1N/50
VOLUME	10 litros	8 litros
CORES DISPONÍVEIS	metal	preto, branco e verde
DIMENSÕES (Ø Px A) mm	Ø 360x400	Ø 365x325
PESO	6 Kg	4,68 Kg
PREÇO SEM IVA	307,00 €	495,00 €



MODELOS
P7470210 e P74110210



MODELOS
P74702D e P741102D

* MODELOS
DE
ENCASTRAR

1,5 m

RETERMALIZADORAS

MODELOS	P7470210	P74110210	P74702D *	P741102D *
POTÊNCIA	800 W	800 W	800 W	800 W
VOLTAGEM	230V/1N/50	230V/1N/50	230V/1N/50	230V/1N/50
CAPACIDADE	6,6 litros	10,4 litros	6,6 litros	10,4 litros
DIMENSÕES (LxPx A) mm	Ø 300,3x170,6x340,2	Ø 350,3x170,6x340,2	Ø 300,3x170,6x310,3	Ø 350,3x170,6x310,3
PREÇO SEM IVA	1.505,00 €	1.541,00 €	1.580,00 €	1.630,00 €



COZEDORES DE ARROZ, MASSAS E OVOS



COZEDOR DE ARROZ

MODELO	C75160005
POTÊNCIA	1,95 Kw
VOLTAGEM	230V/1N/50
VOLUME	14 litros
CAPACIDADE DE ARROZ	30 chávenas arroz crú = 60 chávenas arroz cozido
ACESSÓRIOS INCLUÍDOS	colher e copo medidor de 180 ml
DIMENSÕES (LxPxA) mm	480x360x350
PESO	11 Kg
PREÇO SEM IVA	441,00 €



COZEDOR DE MASSAS

MODELO	B132260
POTÊNCIA	3,4 Kw
VOLTAGEM	230V/1N/50
CAPACIDADE DA CUBA	7 litros
TEMPERATURA MÁXIMA	110°C
DIMENSÕES DO TANQUE (LxPxA) mm	240x300x200
DIMENSÕES DO CESTO (LxPxA) mm	210x235x100
DIMENSÕES (LxPxA) mm	305x410x315
PESO	6,8 Kg
PREÇO SEM IVA	942,00 €




MODELO BEH6

COZEDOR DE OVOS

MODELOS	BEH6	AEG6
REFª COMERCIAL	B115129	-----
POTÊNCIA	2,6 Kw	2000 W
VOLTAGEM	230V/1N/50	230V/1N/50
CAPACIDADE	6 ovos	6 ovos
CAPACIDADE DO TANQUE	4 litros	4 litros
TAMANHO DO OVO	pequeno / médio	pequeno / médio
TEMPERATURA	30°C/110°C	0°C/110°C
DIMENSÕES DO TANQUE (LxPxA) mm	301x152x200	154x320x165
DIMENSÕES (LxPxA) mm	365x220x290	245x430x310
PESO	4,3 Kg	4,5 Kg
PREÇO SEM IVA	582,00 €	740,00 €



MODELO AEG6



BANHOS MARIA – CHAFING DISH



MODELO
BM GN 1/1
(sem container)



MODELO
BM 1x GN 1/1



MODELO
BM 2x GN 1/2



MODELO
BM 3x GN 1/3



MODELO
ETBM-4

MODELO
ETBM-5

MODELOS	BANHOS MARIA				VITRINES QUENTES (banho maria)	
	BM GN 1/1	BM 1x GN 1/1	BM 2x GN 1/2	BM 3x GN 1/3	ETBM-4	ETBM-5
REFª COMERCIAL	M09300004	M09300009	M09300010	M09300011	ET3143	ET3144
POTÊNCIA	1200 W	1200 W	1200 W	1200 W	1500 W	1800 W
VOLTAGEM	230V/1N/50	230V/1N/50	230V/1N/50	230V/1N/50	230V/1N/50	230V/1N/50
CAPACIDADE	não incluído	1x GN 1/1 + tampa	2x GN 1/2 + tampas	3x GN 1/3 + tampas	4x GN 1/2	5x GN 1/2
TEMPERATURA	45°C/90°C	45°C/90°C	45°C/90°C	45°C/90°C	30°C/90°C	30°C/90°C
TORNEIRA	sim	sim	sim	sim	não	não
DIMENSÕES (LxPxA) mm	338x540x248	338x540x248	338x540x248	338x540x248	1170x350x315	1435x350x315
PESO	8 Kg	8 Kg	8 Kg	8 Kg	20 Kg	25 Kg
PREÇO SEM IVA	239,00 €	286,00 €	291,00 €	302,00 €	810,00 €	864,00 €

CHAFING DISH	
MODELO	HUNIQ47
REFª COMERCIAL	H470411
POTÊNCIA	700 W
VOLTAGEM	230V/1N/50
CAPACIDADE	-----
CORES DISPONÍVEIS	preto, branco e verde
DIMENSÕES (LxPxA) mm	607x402x245
PESO	7 Kg
PREÇO SEM IVA *	573,00 €

* Incluído container GN 1/1 com profundidade de 100 mm e tampa em vidro;





MODELO
SAPD005



MODELO
SAPD17



MODELO
SAPD002



MODELOS	SAPD001	SAPD005	SAPD17	SAPD002
REFª COMERCIAL	SA421-1000	SA421-1015	SA421-1025	SA421-1005
POTÊNCIA	-----	-----	1,5 Kw	-----
VOLTAGEM	-----	-----	230V/1N/50	-----
TEMPERATURA	-----	-----	+30°C/+90°C	-----
CAPACIDADE	4,5 litros	2 x 2,25 litros	3 litros	2 x 4,5 litros
Nº DE BOMBAS	1	2	1	2
DOSAGEM MÁXIMA AJUSTÁVEL	40 ml	30 ml	40 ml	40 ml
DIMENSÕES (LxPxA) mm	180x180x420	290x145x355	180x180x500	405x205x435
PESO	3 Kg	6 Kg	4,5 Kg	7 Kg
PREÇO SEM IVA	597,00 €	1.204,00 €	884,00 €	910,00 €



SOUS VIDE



MODELO SV8,5L



MODELO SV12,5L



MODELO SV28,0L

MODELOS	SV8,5L	SV12,5	SV28,0L
REFª COMERCIAL	M09500000	M09500700	M09500800
POTÊNCIA	800 W	620 W	1800 W
VOLTAGEM	230V/1N/50	230V/1N/50	230V/1N/50
TEMPERATURA MÁXIMA	90°C	99°C	99°C
CAPACIDADE SIGNIFICATIVA	8,5 litros	12,5 litros	28,0 litros
DIMENSÕES (LxPxA) mm	220x380x250	415x270x285	570x430x280
PESO	8,8 Kg	6,3 Kg	8,5 Kg
PREÇO SEM IVA	297,00 €	677,00 €	1.020,00 €



MODELOS	UNIVERSAL	MODELOS	UNIVERSAL PRO
REFª COMERCIAL	M09500500	REFª COMERCIAL	M09500600
POTÊNCIA	1000 W	POTÊNCIA	1500 W
VOLTAGEM	230V/1N/50	VOLTAGEM	230V/1N/50
TEMPERATURA MÁXIMA	99°C	TEMPERATURA MÁXIMA	99°C
CAPACIDADE SIGNIFICATIVA	20 litros	CAPACIDADE SIGNIFICATIVA	30 litros
DIMENSÕES (LxPxA) mm	82x161x326	DIMENSÕES (LxPxA) mm	145x185x290
PESO	1,7 Kg	PESO	2 Kg
PREÇO SEM IVA	398,00 €	PREÇO SEM IVA	472,00 €

SOUS VIDE - GAMA PREMIUM



MODELO SARIVOLI



MODELO SASALERNO



MODELO SASVK28



TAMPA (OPCIONAL)

MODELOS	SARIVOLI	SASALERNO	SASVK28	SASVD28	BOLAS ANTI-VAPOR (1.000 un.)
REFª COMERCIAL	SA443-4005	SA443-4000	SA27-2020	SA27-2015	SA27-2010
POTÊNCIA	0,5 Kw	0,7 Kw	-----	-----	-----
VOLTAGEM	230V/1N/50	230V/1N/50	230V/1N/50	-----	-----
CONTAINER	GN 2/3	GN 1/1	GN 1/1	-----	-----
TEMPERATURA MÁXIMA	+45°C/+95°C	+45°C/+95°C	-----	-----	-----
CAPACIDADE (mínima / máxima)	7/14 litros	11/22 litros	28 litros	-----	-----
DIMENSÕES (LxPxA) mm	360x402x300	360x578x300	335x600x288	-----	-----
PESO	7 Kg	12 Kg	5 Kg	0,5 Kg	2 Kg
PREÇO SEM IVA	763,00 €	980,00 €	1.040,00 €	268,00 €	193,00 €



MODELO SMARTVIDE7



MODELO SMARTVIDE9

PORTÁTEIS

MODELOS	SASMARTVIDE7	SASMARTVIDE9
REFª COMERCIAL	SA27-2002	SA27-2000
POTÊNCIA	2 Kw	2 Kw
VOLTAGEM	230V/1N/50	230V/1N/50
TEMPERATURA	+45°C/+95°C	+45°C/+95°C
TEMPERATURA AMBIENTE ADMISSÍVEL	5°C/40°C	5°C/40°C
EXIBIÇÃO DE PRECISÃO	0,01°C	0,01°C
TEMPO DE CICLO	1-99 horas	1-99 horas
CAPACIDADE MÁXIMA	56 litros	56 litros
DIMENSÕES (LxPxA) mm	124x140x360	124x140x360
PESO	3,6 Kg	4,1 Kg
PREÇO SEM IVA	2.535,00 €	3.142,00 €

CARACTERÍSTICAS :

- em aço inoxidável;
- interface bluetooth;
- tela TFT colorida;
- sonda de núcleo, como opcional;
- mala incluída;





MODELOS
HANGING



MODELOS
LIFT

MODELOS ELÉTRICOS

MODELOS	HANGING 2,2 W	HANGING 3,6 W	LIFT 2,8 W	LIFT 3,6W	LIFT 5,6 W
REFª COMERCIAL	M09300059	M09300058	M09300061	M09300062	M09300063
POTÊNCIA	2200 W	3600 W	2800 W	3600 W	5600 W
VOLTAGEM	230V/1N/50	230V/1N/50	230V/1N/50	230V/1N/50	400V/3N/50
DIMENSÕES DA SUPERFÍCIE DE COZEDURA (LxP) mm	417x335	638x295	440x320	590x320	790x320
DIMENSÕES (LxPxA) mm	580x390x390	800x450x470	450x450x530	600x450x530	800x450x530
PESO	18 Kg	28 Kg	39 Kg	49 Kg	63 Kg
PREÇO SEM IVA	453,00 €	595,00 €	1.046,00 €	1.167,00 €	1.545,00 €



MODELOS A GÁS

MODELOS	C70490100	C70490105	C70490110
PRODUÇÃO TOTAL DE GÁS	3,9 Kw	7,8 Kw	11,7 Kw
TAMANHO DA GRELHA (LxP) mm	280x350	620x350	950x350
DIMENSÕES (LxPxA) mm	650x500x720	960x500x720	1290x500x720
PESO	35 Kg	50 Kg	65 Kg
PREÇO SEM IVA	2.062,00 €	2.848,00 €	3.409,00 €

MOTOR SUPERIOR



MODELOS	M09370260	M09370265	M09370270
QUEIMADORES	2	3	4
POTÊNCIA	3400 W	5100 W	6800 W
VOLTAGEM	230V/1N/50	400V/3N/50	400V/3N/50
CAPACIDADE MÁXIMA CARNE	20 Kg	30 Kg	50 Kg
Ø PRATO DE CARNE	190 mm	190 mm	190 mm
Ø ESPETO	12x12 mm	12x12 mm	12x12 mm
COMPRIMENTO DO ESPETO	438 mm	608 mm	770 mm
VELOCIDADE ROTATIVA ESPETO	1 r.p.m. / min.	1 r.p.m. / min.	1 r.p.m. / min.
DIMENSÕES (LxPxA) mm	545x691x770	545x691x982	545x691x1142
PESO	22 Kg	26 Kg	31 Kg
PREÇO SEM IVA	1.801,00 €	1.991,00 €	2.293,00 €

MOTOR INFERIOR



MODELOS	M09370240	M09370245	M09370250
QUEIMADORES	2	3	4
POTÊNCIA	3400 W	5100 W	6800 W
VOLTAGEM	230V/1N/50	400V/3N/50	400V/3N/50
CAPACIDADE MÁXIMA CARNE	20 Kg	30 Kg	70 Kg
Ø PRATO DE CARNE	150 mm	190 mm	190 mm
Ø ESPETO	12x12 mm	12x12 mm	12x12 mm
COMPRIMENTO DO ESPETO	450 mm	570 mm	730 mm
VELOCIDADE ROTATIVA ESPETO	1 r.p.m. / min.	1 r.p.m. / min.	1 r.p.m. / min.
DIMENSÕES (LxPxA) mm	445x663x788	547x663x910	547x663x1070
PESO	24 Kg	30 Kg	35 Kg
PREÇO SEM IVA	1.785,00 €	2.004,00 €	2.313,00 €

FACA



MODELO	M09370175
POTÊNCIA	80 W
VOLTAGEM	230V/1N/50
PRODUÇÃO MÁXIMA HORA	60 Kg
COMPRIMENTO DO CABO	3 metros
ESPESSURA DO CORTE	0-8 mm
VELOCIDADE DO CORTE	2.600 r.p.m.
LÂMINA	aço inoxidável
PRODUÇÃO MÁXIMA HORA	60 Kg
PREÇO SEM IVA	233,00 €



MOTOR SUPERIOR



MODELOS	M09370225	M09370230
QUEIMADORES	3	4
POTÊNCIA	9,96 Kw	13,28 Kw
VOLTAGEM	230V/1N/50	230V/1N/50
CAPACIDADE MÁXIMA CARNE	30 Kg	50 Kg
Ø PRATO DE CARNE	190 mm	190 mm
Ø ESPETO	12x12 mm	12x12 mm
COMPRIMENTO DO ESPETO	608 mm	700 mm
VELOCIDADE ROTATIVA ESPETO	1 r.p.m. / min.	1 r.p.m. / min.
CONSUMO DE GÁS	0,786 m3/h	1,048 m3/h
DIMENSÕES (LxPxA) mm	545x640x982	640x545x1142
PESO	26 Kg	30 Kg
PREÇO SEM IVA	1.569,00 €	1.728,00 €

MOTOR INFERIOR



MODELOS	M09370200	M09370205	M09370210	M09370215
QUEIMADORES	1	2	3	4
POTÊNCIA	3,32 Kw	6,64 Kw	9,96 Kw	13,28 Kw
VOLTAGEM	230V/1N/50	230V/1N/50	230V/1N/50	230V/1N/50
CAPACIDADE MÁXIMA CARNE	10 Kg	20 Kg	40 Kg	70 Kg
Ø PRATO DE CARNE	120 mm	190 mm	190 mm	190 mm
Ø ESPETO	12x12 mm	12x12 mm	12x12 mm	12x12 mm
COMPRIMENTO DO ESPETO	300 mm	450 mm	570 mm	730 mm
VELOCIDADE ROTATIVA ESPETO	1 r.p.m. / min.	1 r.p.m. / min.	1 r.p.m. / min.	1 r.p.m. / min.
CONSUMO DE GÁS	0,226 m3/h	0,524 m3/h	0,786 m3/h	1,048 m3/h
DIMENSÕES (LxPxA) mm	380x370x440	406x555x803	565x664x912	565x664x1087
PESO	12 Kg	25 Kg	34 Kg	41 Kg
PREÇO SEM IVA	538,00 €	1.335,00 €	1.730,00 €	1.790,00 €

FACA



MODELO	M09370175
POTÊNCIA	80 W
VOLTAGEM	230V/1N/50
PRODUÇÃO MÁXIMA HORA	60 Kg
COMPRIMENTO DO CABO	3 metros
ESPESSURA DO CORTE	0-8 mm
VELOCIDADE DO CORTE	2.600 r.p.m.
LÂMINA	aço inoxidável
PRODUÇÃO MÁXIMA HORA	60 Kg
PREÇO SEM IVA	233,00 €



MANUAIS



MODELO
ETDMD70-20



MODELO M25LM



DIGITAIS



MODELO
ETDMD90-25



MODELO
EX-MICRO1025



MODELO M25LD



MODELO M30LD



MODELO
EX-MICRO1834D



MODELOS	ETDMD70-20	ETDMD90-25	M25LM	EX-MICRO1025	M25LD	M30LD	EX-MICRO1834D	
REFª COMERCIAL	ET1706	ET1707	M09367000	E19066897	M09367010	M09367020	E19066904	
POTÊNCIA	700 W	900W	1400 W	1000 W	1500 W	1400 W / 2800 W	1800 W	
POTÊNCIA DE SAÍDA			900 W	1000 W	1000 W	900 W / 1800 W	1800 W	
VOLTAGEM	230V/1N/50	230V/1N/50	230V/1N/50	230V/1N/50	230V/1N/50	230V/1N/50	230V/1N/50	
CAPACIDADE	20 litros	25 litros	25 litros	25 litros	25 litros	30 litros	34 litros	
CONTROLO	manual	digital	manual	digital	digital	digital	digital	
TIPO	semi profissional	profissional	semi profissional	profissional	profissional	profissional	profissional	
PROGRAMAS	-----	8	até 6	até 100	20	20	até 100	
NIVÉIS DE POTÊNCIA	6	5	6	5	6	6	11	
ILUMINAÇÃO	sim/LED	sim/LED	sim	sim	sim	sim	sim	
PRATO	diâmetro	245 mm	270 mm	330 mm	305 mm	320 mm	360 mm	356 mm
	incluído	sim	sim	sim	não	sim	sim	sim
ESTRUTURA INTERIOR	lacado a cinza	lacado a cinza	aço inoxidável	aço inoxidável	aço inoxidável	aço inoxidável	aço inoxidável	
ESTRUTURA EXTERIOR	lacado a preto	lacado a preto	aço inoxidável	aço inoxidável	aço inoxidável	aço inoxidável	aço inoxidável	
DIMENSÕES DA CÂMARA	-----	-----	340x344x220	-----	364x335x212	374x378x224	-----	
DIMENSÕES (LxPxA) mm	451x344x258	498x377x290	483x420x281	515x431x311	520x435x312	490x637x405	574x526x367	
PREÇO SEM IVA	351,00 €	430,00 €	325,00 €	600,00 €	590,00 €	1.108,00 €	1.560,00 €	

IDEAL PARA SECAR
FRUTAS
LEGUMES - ERVAS
CARNE - PEIXE



MODELO H229064



MODELO H229033



MODELO H229026



MODELOS	H229064	H229033	H229026
POTÊNCIA	500 W	650 W	1000 W
VOLTAGEM	230V/1N/50	230V/1N/50	230V/1N/50
TEMPERATURA	35°C/70°C	35°C/75°C	35°C/75°C
INCLUÍDO	7 grelhas	6 grelhas	10 grelhas
DIMENSÕES DAS GRELHAS (LxP) mm	375x300 / cada	327x330 / cada	400x395 / cada
DIMENSÕES (LxPxA) mm	345x450x315	340x450x311	417x535x430
PREÇO SEM IVA	657,00 €	739,00 €	1.077,00 €

LÂMPADAS DE AQUECIMENTO



MODELO INDIVIDUAL



MODELO DUPLA



MODELO TRIPLO


MODELOS	INDIVIDUAL	DUPLA	TRIPLO
REFª COMERCIAL	M09362040	M09362041	M09362042
POTÊNCIA	275 W	550 W	825 W
VOLTAGEM	230V/1N/50	230V/1N/50	230V/1N/50
LÂMPADA INCLUÍDA	1x 275W	2x 275W	3x 275W
TABULEIRO INCLUÍDO	1x GN 1/2 – profundidade 65 mm	1x GN 1/1 – profundidade 65 mm	1x GN 1/1 – profundidade 65 mm
DIMENSÕES (LxPxA) mm	350x460x760	350x560x760	350x560x790
PESO	2 Kg	2,3 Kg	4 Kg
PREÇO SEM IVA	250,00 €	265,00 €	345,00 €



REFª COMERCIAL	C74551682
POTÊNCIA	0,25 Kw
PREÇO SEM IVA	142,00 €



MODELOS	C74551800	C74551810	C74551805	C74551815	C74551825	C74551820	C74551830	C74551835
POTÊNCIA	0,25 Kw	0,25 Kw	0,25 Kw	0,25 Kw	0,25 Kw	0,25 Kw	0,25 Kw	0,25 Kw
VOLTAGEM	230V/1N/50	230V/1N/50	230V/1N/50	230V/1N/50	230V/1N/50	230V/1N/50	230V/1N/50	230V/1N/50
ALTURA (mm)	600-800	600-800	600-800	600-800	600-800	600-800	600-800	600-800
DIÂMETRO	175 mm	275 mm	175 mm	275 mm	240 mm	290 mm	240 mm	240 mm
TEMPERATURA	30°C/80°C	30°C/80°C	30°C/80°C	30°C/80°C	30°C/80°C	30°C/80°C	30°C/80°C	30°C/80°C
INCLUÍDO	lâmpada	lâmpada	lâmpada	lâmpada	lâmpada	lâmpada	lâmpada	lâmpada
CÔR	preto	preto	bronze	bronze	preto	gold	bronze	gold
PESO	2 Kg	2 Kg	2 Kg	2 Kg	2 Kg	2 Kg	2 Kg	2 Kg
PREÇO SEM IVA	215,00 €	237,00 €	237,00 €	215,00 €	237,00 €	244,00 €	259,00 €	259,00 €



PARTE SUPERIOR DO
TOPO COM FILTRO DE
CARVÃO ATIVADO



MODELO	VCA2106
POTÊNCIA	40 W
VOLTAGEM	230V/1N/50
ESTRUTURA	aço inoxidável
DIMENSÕES (LxPxA) mm	450x460x730
PESO	9 Kg
PREÇO SEM IVA	1.694,00 €

equipado com filtro de carbono

DURABILIDADE
até 3 meses para fritos

ou

até 6 meses para cozimentos





CARACTERÍSTICAS TÉCNICAS

- estrutura tubular em aço pintado, com placa e coluna em inox;
- coluna com base de fixação em aço pintado;
- 4 pés reguláveis em altura até um aumento de 13 mm;
- comprimento do cabo do visor da plataforma : 1200 mm (até 1370 mm, dependendo do modelo);
- teclado à prova d'água com 6 teclas de função e teclas liga/desliga;
- grande display lcd retro iluminado com 6 dígitos de 40 mm;
- iluminação de fundo do display com três modos : AUTOMÁTICO, LIGADO E DESLIGADO;
- inclui orifícios de fixação na parede;
- temperatura de operação : -10°C/+ 40°C;
- bateria recarregável de 6v / 4ah;
- duração da bateria com luz de fundo ativada : 80 horas aprox;
- vida útil da bateria com luz de fundo desligada : 320 horas aprox.;
- unidades kg ou t ou g (a serem escolhidas no momento do pedido);
- faixa de unidade / faixa múltipla (para escolher no momento do pedido);
- desligamento automático (configuração de tempo desejada de 1 a 99 minutos);
- indicador em abs, modelo br16;
- monofásica;
- suporte abs para coluna;
- proteção ip54;
- certificação ce (INCLUÍDA NO PREÇO);



MODELOS	ETTMN 30P	ETTMN 60P	ETTMN 150P	ETTMN 60M	ETTMN 150M
REFª COMERCAL	ET260659	E260660	ET260661	ET260662	ET260663
CAPACIDADE	30 kg	60 kg	150 kg	60 kg	150 kg
FRACÇÃO DE PESO	10 gr.	20 gr.	100 gr.	20 gr.	50 gr.
DIMENSÕES DO PRATO (LxP) mm	350x450	350x450	350x450	400x500	400x500
PREÇO SEM IVA	634,00 €	634,00 €	634,00 €	634,00 €	648,00 €

MODELOS	ETTMN 300M	ETTMN 150G	ETTMN 300G	ETTMN 300Z	ETTMN 600Z
REFª COMERCAL	ET260664	ET260665	ET260666	ET260667	ET260668
CAPACIDADE	300 kg	150 kg	300 kg	300 kg	600 kg
FRACÇÃO DE PESO	100 gr.	50 gr.	100 gr.	100 gr.	200 gr.
DIMENSÕES DO PRATO (LxP) mm	400x500	500x600	500x600	600x850	600x850
PREÇO SEM IVA	648,00 €	977,00 €	977,00 €	1.087,00 €	1.087,00 €



CARACTERÍSTICAS TÉCNICAS :

- plataformas de 4 células;
- não é válido para metrologia legal;
- uso interno;
- instalação no chão;
- folha de rasgo com 5 mm de espessura;
- estrutura em aço e chapa superior estampada;
- esmaltado em preto;
- células de carga de aço niquelado;
- caixa de junção abs;
- pés ajustáveis em altura;
- tomada de cabo de 5 metros incluída;




MODELOS	1200 MM		1500 MM	
	ETMMX15001	ETMMX15003	ETMMX15001	ETMMX15003
REFª COMERCIAL	ET260402	ET260710	ET260711	ET260712
CAPACIDADE	1500 kg	3000 kg	1500 kg	3000 kg
FRACÇÃO DE PESO	500 gr;	1000 gr;	500 gr;	1000 gr;
DIMENSÕES DO PRATO (LxP) mm	1500x1200	1500x1200	1500x1500	1500x1500
PREÇO SEM IVA	1.829,00 €	1.829,00 €	2.008,00 €	2.008,00 €

ACESSÓRIOS



**RAMPAS
DE
ACESSO**



PLACAS



COLUNA EM AÇO PINTADO

MODELOS	PLACAS	COLUNA	RAMPA - 1200 mm	RAMPA - 1500 mm
REFª COMERCIAL	ET270165	ET910134	ET910047	ET910048
PREÇO SEM IVA	45,00 €	116,00 €	416,00 €	482,00 €

NOTA : Preços dos acessórios válidos apenas se adquiridos em conjunto com o equipamento principal (não são vendidos isoladamente);



MODELO SCDECÓ 1100



MODELO SPCRO 1500



MODELO SCINOX ITX120



MODELO SCINOX ITX220

	MURAI S			TECTO
MODELOS	SCDECÓ 1100	SCPRO 1500	SCINOX ITX120	SCINOX ITX220
POTÊNCIA	1x 11 W	1x 15 W	1x 20 W	2x 20 W
VOLTAGEM	230V/1N/50	230V/1N/50	230V/1N/50	230V/1N/50
ESTRUTURA	poli carbonato	poli carbonato	aço inoxidável	aço inoxidável
COBERTURA	60 m ²	90 m ²	115 m ²	185 m ²
SUPERFÍCIE ADESIVA	0,02 m ²	0,08 m ²	0,14 m ²	0,28 m ²
INSTALAÇÃO	mural ou com suporte	mural ou com suporte	mural (kit incluído)	pendurado (kit incluído)
DIMENSÕES (LxPxA) mm	290x150x110	535x170x110	885x165x110	885x330x150
PESO	0,4 Kg	1,10 Kg	4 Kg	5 Kg
PREÇO SEM IVA	155,00 €	208,00 €	212,00 €	307,00 €


RECARGAS - FILME RÍGIDO



MODELO SCITAD11R



MODELO SCITAD15R



MODELO SCITAD20T



MODELO SCITAD25T

MODELOS	SCITAD11R	SCITAD15R	SCITAD20T	SCITAD25T
CAIXA	4 unidades	4 unidades	8 unidades	4 unidades
PREÇO CADA CAIXA SEM IVA	101,00 €	119,00 €	176,00 €	176,00 €



EQUIPAMENTOS PARA GELATARIA



MÁQUINAS DE CHANTILY

MODELOS	CHANTILY2L	CHANTILY5L
REFª COMERCIAL	M09505000	M09505005
POTÊNCIA	300 W	400 W
VOLTAGEM	230V/1N/50	230V/1N/50
CAPACIDADE	2 litros	5 litros
PRODUÇÃO	100 litros chantilly / hora	100 litros chantilly / hora
REFRIGERANTE	R290	R290
DIMENSÕES (LxPxA) mm	250x410x400	280x440x400
PESO	26 Kg	30 Kg
PREÇO SEM IVA	4.558,00 €	5.103,00 €



TEMPERADORA DE CHOCOLATE

MODELO	VCF2105
POTÊNCIA	60 W
VOLTAGEM	230V/1N/50
CAPACIDADE	5,5 litros
TEMPERATURA	0°C/90°C
DIMENSÕES (LxPxA) mm	Ø 290x760
PESO	11 Kg
PREÇO SEM IVA	3.203,00 €





MODELO H274156

MODELO H274163



3 NÍVEIS
MODELO PU15096

4 NÍVEIS
MODELO PU15097



MODELOS	PU15096	PU15097	H274156	H274163
POTÊNCIA	250 W	250 W	265 W	300 W
VOLTAGEM	230V/1N/50	230V/1N/50	230V/1N/50	230V/1N/50
NÍVEIS	3	4	5	6
CAPACIDADE	700 ml	1200 ml	-----	-----
CAPACIDADE MÁXIMA DE CHOCOLATE	-----	-----	6 Kg	8 Kg
CAPACIDADE MINÍMA DE CHOCOLATE	-----	-----	2,5 Kg	2,5 Kg
DIMENSÕES (Ø LxA) mm	Ø 21x380	Ø 23x450	Ø 330x700	Ø 370x840
PREÇO SEM IVA	300,00 €	349,00 €	1.027,00 €	1.413,00 €



IDEAL PARA
FAZER GELADOS,
SORVETE E IOGURTE
CONGELADO


FÁCIL DE MONTAR
E DESMONTAR

RECIPIENTE GRANDE
COM 2 LITROS

FÁCIL DE
FUNCIONAR



MODELO	H274231
POTÊNCIA	180 W
VOLTAGEM	230V/1N/50
CAPACIDADE DO CILINDRO	2 litros
TEMPERATURA	-10°C/-35°C
REFRIGERANTE	R600a
DIMENSÕES (LxPxA) mm	272x315x362
PREÇO SEM IVA	1.224,00 €



INCLUÍDO COPO MEDIDOR
E COLHER





SPAGHETTI	
MODELO	VES2017EIS
POTÊNCIA	-----
VOLTAGEM	-----
MOLDE INCLUÍDO	spaghetti
DIMENSÕES (LxPxA) mm	200x220x630
PESO	5 Kg
PREÇO SEM IVA	1.012,00 €



sob pedido podemos fornecer os moldes para os copos lasagna, tagliatelle e base em estrela;



SOFT ICE	
MODELO	VES2017GS
POTÊNCIA	-----
VOLTAGEM	-----
DIMENSÕES (LxPxA) mm	200x220x620
PESO	5 Kg
PREÇO SEM IVA	999,00 €





IDEAL PARA
LOJAS DE ESPAÇOS
PEQUENOS



MODELOS	MFMINICREAM2V	MFMINICREAM3V	MFMINICREAM2VLED	MFMINICREAM3VLED
POTÊNCIA	90 W	90 W	95 W	95 W
CONSUMO	1,75 Kwh/24h	1,75 Kwh/24h	1,8 Kwh/24h	1,8 Kwh/24h
VOLUME	20 litros	29 litros	20 litros	29 litros
TEMPERATURA	-10°C/-22°C	-10°C/-22°C	-10°C/-22°C	-10°C/-22°C
CLASSE CLIMÁTICA	4 (30°C-55%RH) L1	4 (30°C-55%RH) L1	4 (30°C-55%RH) L1	4 (30°C-55%RH) L1
CAPACIDADE	2x 5 litros	3x 5 litros	2x 5 litros	3x 5 litros
REFRIGERANTE	R600a	R600a	R600a	R600a
DIMENSÕES (LxPxA) mm	490x790x345	654x790x345	490x790x345	654x790x345
PESO	26 Kg	32 Kg	26 Kg	32 Kg
PREÇO SEM IVA *	2.090,00 €	2.232,00 €	2.306,00 €	2.461,00 €

* Containers não incluídos;

ACESSÓRIOS	REFª COMERCIAL	MODELO APLICÁVEL	PREÇO SEM IVA
Cuba em aço inoxidável de 5 litros (360x165x120 mm) *	MFF2511001	todos	67,00 €
Cuba em aço inoxidável de 2,5 litros (180x165x120 mm) *	MF2611009	todos	59,00 €
KIT de iluminação LED *	MF8808169	2V / 2VLED	285,00 €
	MF8808171	3V	328,00 €
Expositor vertical para cones em acrílico (50 unidades) **	MF8808179	2V	238,00 €
Expositor vertical para cones em acrílico (80 unidades) **	MF1792846	3V	248,00 €
KIT de mesa com pé **	MF8932330	2V	711,00 €
	MF8932328	3V	739,00 €

* Opcional;

** Opcional com preço e produção especial, sob consulta;





ABERTURA DO LADO DO BALCÃO



MODELO C72920005 (branco)
MODELO C72920010 (preto)



ABERTURA DO LADO DO CLIENTE



MODELO C72920015 (branco)
MODELO C72920020 (preto)

MODELOS	C72920005	C72920010	C72920015	C72920020
POTÊNCIA	0,195 Kw	0,195 Kw	0,195 Kw	0,195 Kw
VOLTAGEM	230V/1N/50	230V/1N/50	230V/1N/50	230V/1N/50
CAPACIDADE	3x 5 litros	3x 5 litros	3x 5 litros	3x 5 litros
TEMPERATURA	-16°C/-18°C	-16°C/-18°C	-16°C/-18°C	-16°C/-18°C
TEMPERATURA AMBIENTE	30°C	30°C	30°C	30°C
REFRIGERANTE	R290	R290	R290	R290
NÃO INCLUÍDO	bandejas *	bandejas *	bandejas *	bandejas *
REFRIGERAÇÃO	ventilada	ventilada	ventilada	ventilada
DESCONGELAÇÃO	manual	manual	manual	manual
ILUMINAÇÃO	sim/LED	sim/LED	sim/LED	sim/LED
CÔR	branco	preto	branco	preto
DIMENSÕES INTERIORES (LxPxA) mm	550x415x150	550x415x150	550x415x150	550x415x150
DIMENSÕES EXTERIORES (LxPxA) mm	670x750x375	670x750x375	670x750x375	670x750x375
PESO	67 Kg	67 Kg	67 Kg	67 Kg
PREÇO SEM IVA	2.144,00 €	2.144,00 €	2.144,00 €	2.144,00 €

MODELO	C74760225
CAPACIDADE	5 litros
DIMENSÕES (LxPxA) mm	165x360x120
PESO	1 Kg
PREÇO SEM IVA (1)	31,00 €



(1) preço aplicável apenas com a compra da(s) vitrines

CARACTERÍSTICAS
 CONTROLE INTELIGENTE DE TEMPERATURA
 VIDRO DE SEGURANÇA COM AQUECIMENTO
 PORTA COM DOBRADIÇA DE AMORTECIMENTO

BALCÕES PARA GELADOS (CARAPINAS) - "DOLCE VITA"



MODELO MFDV4



MODELO MFDV6



MODELO MFDV8



MODELO MFDV10



MODELOS	MFDV4	MFDV6	MFDV8	MFDV10
POTÊNCIA	260 W	310 W	350 W	480 W
VOLUME	130 litros	220 litros	245 litros	355 litros
CONSUMO	2,21 Kwh/24h	4,79 Kwh/24h	5,9 Kwh/24h	7,37 Kwh/24h
TEMPERATURA	-5°C/-20°C	-5°C/-20°C	-5°C/-20°C	-5°C/-20°C
CLASSE CLIMÁTICA	4 (30°C-55%RH) G3	4 (30°C-55%RH) G3	4 (30°C-55%RH) G3	4 (30°C-55%RH) G3
CAPACIDADE	4x 7,5 litros	6x 7,5 litros	8x 7,5 litros	10x 7,5 litros
REFRIGERANTE	R290	R290	R290	R290
DIMENSÕES (LxPxA) mm	654x665x1030	965x665x1030	1105x713x1030	1435x713x1030
PESO	78 Kg	94 Kg	106 Kg	127 Kg
PREÇO SEM IVA *	4.259,00 €	4.891,00 €	5.549,00 €	6.353,00 €

* Carapinas não incluídas;

ACESSÓRIOS	REFª COMERCIAL	MODELO APLICÁVEL	PREÇO SEM IVA
Carapina em aço inoxidável de 7,5 litros	MF2611015	todos	118,00 €
KIT de extração para carapinas de plástico	MF8998569F	todos	73,00 €
Suporte de acrílico á prova de choque com parte superior de trabalho, iluminação LED e suporte para etiqueta de sabor	MF8808266	MFDV4	503,00 €
	MF8808267	MFDV6	626,00 €
	MF8808268	MFDV8	686,00 €
	MF8808269	MFDV10	787,00 €
KIT de iluminação LED	M8998580F	MFDV4	179,00 €
	M8998456F	MFDV6+MFDV8	245,00 €
	M8998457F	MFDV10	292,00 €
Suporte para cones	MF8998467F	todos	301,00 €
KIT de lavagem de colher	MF8998599F	todos	176,00 €
KIT de bloqueio de 2 roldanas mecânicas (lado de servir)	MF8998458F	todos	383,00 €
KIT de tubos para carapinas de plástico	MF8998558F	todos	28,00 €
Divisória anti-rotação para cuba cilíndrica de plástico	MF0621428	todos	20,00 €



SUPORTE DE ACRÍLICO Á PROVA DE CHOQUE COM LUZES LED




MODELO
MFDVIN4



MODELO
MFDVIN4



MODELO
MFDVIN4



MODELO
MFDVIN4

MODELOS	MFDVIN4	MFDVIN6	MFDVIN8	MFDVIN10
POTÊNCIA	260 W	310 W	350 W	480 W
VOLUME	130 litros	220 litros	245 litros	410 litros
CONSUMO	2,21 Kwh/24h	4,79 Kwh/24h	5,9 Kwh/24h	7,37 Kwh/24h
TEMPERATURA	-5°C/-20°C	-5°C/-20°C	-5°C/-20°C	-5°C/-20°C
CLASSE CLIMÁTICA	4 (30°C-55%RH) G3	4 (30°C-55%RH) G3	4 (30°C-55%RH) G3	4 (30°C-55%RH) G3
CAPACIDADE	4x 7,5 litros	6x 7,5 litros	8x 7,5 litros	10x 7,5 litros
REFRIGERANTE	R290	R290	R290	R290
DIMENSÕES (LxPxA) mm	653x646x1000	965x646x1000	1112x710x1007	1442x710x1007
PESO	78 Kg	94 Kg	106 Kg	127 Kg
PREÇO SEM IVA *	4.575,00 €	5.273,00 €	5.895,00 €	6.734,00 €

* Carapinas não incluídas;

ACESSÓRIOS	REF ^a COMERCIAL	MODELO APLICÁVEL	PREÇO SEM IVA
Carapinas em aço inoxidável de 7,5 litros	MF2611015	todos	118,00 €
KIT para carapina de plástico	MF8998558F	todos	28,00 €
KIT de extração para carapina de plástico	MF8998569F	todos	73,00 €
Divisória anti-rotação para cuba cilíndrica de plástico	MF0621428	todos	20,00 €



BALCÕES PARA GELADOS (CARAPINAS) - "DOLCE VITA LUXE"



MODELO MFDV4LUXE



MODELO MFDV6LUXE



MODELO MFDV10LUXE



MODELO MFDV8LUXE



MODELOS	MFDV4LUXE	MFDV6LUXE	MFDV8LUXE	MFDV10LUXE
POTÊNCIA	260 W	310 W	350 W	480 W
VOLUME	130 litros	220 litros	245 litros	355 litros
CONSUMO	2,8 Kwh/24h	4,4 Kwh/24h	5,9 Kwh/24h	7,3 Kwh/24h
TEMPERATURA	-5°C/-20°C	-5°C/-20°C	-5°C/-20°C	-5°C/-20°C
CLASSE CLIMÁTICA	4 (30°C-55%RH) G3	4 (30°C-55%RH) G3	4 (30°C-55%RH) G3	4 (30°C-55%RH) G3
CAPACIDADE	4x 7,5 litros	6x 7,5 litros	8x 7,5 litros	10x 7,5 litros
REFRIGERANTE	R290	R290	R290	R290
DIMENSÕES (LxPxA) mm	654x758x1030	965x758x1030	1105x807x1030	1435x807x1030
PESO	78 Kg	94 Kg	106 Kg	127 Kg
PREÇO SEM IVA *	4.575,00 €	5.273,00 €	5.961,00 €	6.801,00 €

* Carapinas não incluídas;

ACESSÓRIOS	REFª COMERCIAL	MODELO APLICÁVEL	PREÇO SEM IVA
Carapina em aço inoxidável de 7,5 litros	MF2611015	todos	118,00 €
KIT para carapina de plástico	MF8998558F	todos	28,00 €
KIT de extração para carapina de plástico	MF8998569F	todos	73,00 €
	MF8998579F	4LUXE	377,00 €
	MF8998487F	6LUXE	436,00 €
	MF8998454F	8LUXE	498,00 €
	MF8998455F	10LUXE	579,00 €
	MF8998467F	todos	301,00 €
	MF8998580F	4LUXE	179,00 €
	MF8998456F	6LUXE / 8LUXE	245,00 €
	MF8998457F	10LUXE	292,00 €
	MF8998458F	todos	383,00 €
	MF0621428	todos	20,00 €

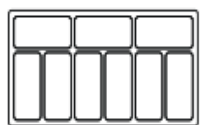




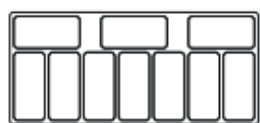
MODELOS	C74720125	C74720130	C74720135
POTÊNCIA	0,19 Kw	0,20 Kw	0,26 Kw
VOLTAGEM	230V/1N/50	230V/1N/50	230V/1N/50
CAPACIDADE	231 litros	355 litros	454 litros
CAPACIDADE UNIDADES POR TEMPO	6x 5 litros	8x 5 litros	10x 5 litros
TEMPERATURA	-24°C/-14°C	-24°C/-14°C	-24°C/-14°C
TEMPERATURA AMBIENTE	30°C	30°C	30°C
REFRIGERANTE	R290	R290	R290
INCLUÍDO	-----	-----	-----
NÃO INCLUÍDO	containers *	containers *	containers *
REFRIGERAÇÃO	estática	estática	estática
ILUMINAÇÃO	não	não	não
DIMENSÕES INTERNAS (LxPxA) mm	-----	-----	1315x560x688
DIMENSÕES EXTERNAS (LxPxA) mm	909x644x1229	1184x727x1229	1439x727x1229
PESO	71 Kg	85 Kg	101 Kg
PREÇO SEM IVA	2.076,00 €	2.549,00 €	2.970,00 €



MODELOS	C74720100	C74720105	C74720110
POTÊNCIA	0,37 Kw	0,50 Kw	0,63 Kw
VOLTAGEM	230V/1N/50	230V/1N/50	230V/1N/50
CAPACIDADE	354 litros	454 litros	557 litros
CAPACIDADE UNIDADES POR TEMPO	9x 5 litros	10x 5 litros	13x 5 litros
TEMPERATURA	-22°C/-15°C	-22°C/-15°C	-22°C/-15°C
TEMPERATURA AMBIENTE	30°C	30°C	30°C
REFRIGERANTE	R290	R290	R290
INCLUÍDO	-----	2 prateleiras para pratos	2 prateleiras para pratos
NÃO INCLUÍDO	containers *	containers *	containers *
REFRIGERAÇÃO	estática	estática	estática
ILUMINAÇÃO	sim/LED	sim/LED	sim/LED
DIMENSÕES INTERNAS (LxPxA) mm	1060x560x687	1315x560x687	1530x560x687
DIMENSÕES EXTERNAS (LxPxA) mm	1192x825x1257	1447x825x1257	1662x825x1257
PESO	99 Kg	116 Kg	130 Kg
PREÇO SEM IVA	3.765,00 €	4.250,00 €	4.442,00 €



MODELOS
C74720125 e C74720100



MODELOS
C74720130 e C74720105



MODELOS
C74720135 e C74720110



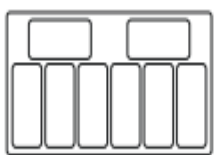
* Cada container (C74760225) de 5 litros tem um custo de **34,00 € + iva** e não pode ser vendido em separado;



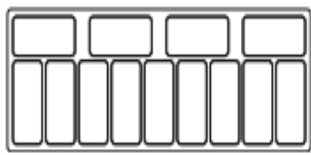
MODELOS	C74720140	C74720145
POTÊNCIA	0,15 Kw	0,19 Kw
VOLTAGEM	230V/1N/50	230V/1N/50
CAPACIDADE	358 litros	540 litros
CAPACIDADE UNIDADES POR TEMPO	8x 5 litros	13x 5 litros
TEMPERATURA	-24°C/-14°C	-24°C/-14°C
TEMPERATURA AMBIENTE	30°C	30°C
REFRIGERANTE	R290	R290
INCLUÍDO	2 prateleiras para pratos	2 prateleiras para pratos
NÃO INCLUÍDO	containers *	containers *
REFRIGERAÇÃO	ventilada	ventilada
DESCONGELAÇÃO	automática	automática
ILUMINAÇÃO	sim/LED	sim/LED
DIMENSÕES INTERNAS (LxPxA) mm	1060x560x688	1530x560x688
DIMENSÕES EXTERNAS (LxPxA) mm	1194x842x1285	1664x842x1285
PESO	130 Kg	150 Kg
PREÇO SEM IVA	4.488,00 €	5.280,00 €



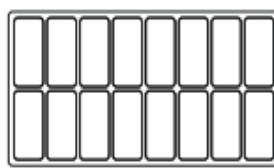
MODELO	C74720115
POTÊNCIA	-----
VOLTAGEM	230V/1N/50
CAPACIDADE	630 litros
CAPACIDADE UNIDADES POR TEMPO	16x 5 litros
TEMPERATURA	-22°C/-15°C
TEMPERATURA AMBIENTE	30°C
REFRIGERANTE	R290
INCLUÍDO	-----
NÃO INCLUÍDO	containers *
REFRIGERAÇÃO	ventilada
DESCONGELAÇÃO	automática
ILUMINAÇÃO	sim/LED
DIMENSÕES INTERNAS (LxPxA) mm	1410x770x653
DIMENSÕES EXTERNAS (LxPxA) mm	1590x1195x1335
PESO	195 Kg
PREÇO SEM IVA	8.949,00 €



MODELO C74720140



MODELO C74720145



MODELO C74720115

* Cada container (C74760225) de 5 litros tem um custo de **34,00 € + iva** e não pode ser vendido em separado;





CARACTERÍSTICAS

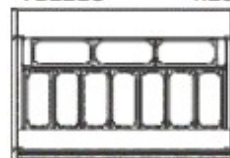


CORES DISPONÍVEIS

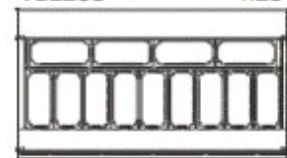


COMBINAÇÕES DE BANDEJAS
(501x32 mm)

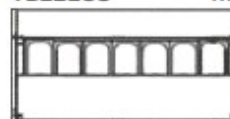
VBZ12U x10



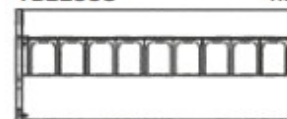
VBZ15U x13



VBZ12SU x7



VBZ15SU x9





MODELOS	IVBZ12U	IVBZ15U	IVBZ12SU	IVBZ15SU
POTÊNCIA	480 W	484 W	432 W	436 W
VOLTAGEM	230V/1N/50	230V/1N/50	230V/1N/50	230V/1N/50
CONSUMO	11,5 Kwh/24h	13,6 Kwh/24h	9,9 Kwh/24h	11,5 Kwh/24h
CLASSE CLIMÁTICA	7°C/35° C	7°C/35° C	7°C/35° C	7°C/35° C
VOLUME	289 litros	361 litros	210 litros	263 litros
TEMPERATURA	-15°C/-18°C	-15°C/-18°C	-15°C/-18°C	-15°C/-18°C
COMANDO	digital	digital	digital	digital
ISOLAMENTO	40 Kg/m3	40 Kg/m3	40 Kg/m3	40 Kg/m3
SUPERFÍCIE	0,94 m2	1,41 m2	0,50 m2	0,63 m2
ESPESSURA DAS LATERAIS	30+30 mm	30+30 mm	30+30 mm	30+30 mm
QUANTIDADE DE CONTAINERS *	10+10	13+13	7+7	9+9
ILUMINAÇÃO LED	sim	sim	sim	sim
EVAPORAÇÃO	estática	estática	estática	estática
CONDENSAÇÃO	ventilada	ventilada	ventilada	ventilada
DESCONGELAÇÃO	gás	gás	gás	gás
COMPRESSOR	1 HP	1 HP	3/4 HP	3/4 HP
REFRIGERANTE	R290	R290	R290	R290
DIMENSÕES (LxPxA) mm	1310x920x1350	1622x920x1350	1310x670x1350	1622x670x1350
PREÇO SEM IVA	5.666,00 €	6.132,00 €	4.920,00 €	5.295,00 €

* Containers não incluídos (preço sob consulta);



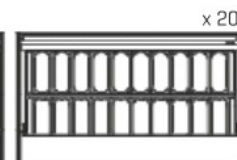
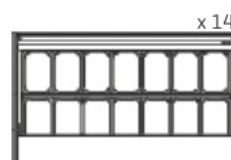
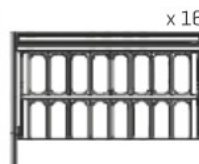
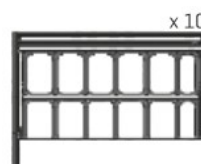
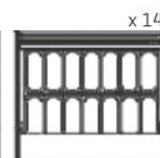
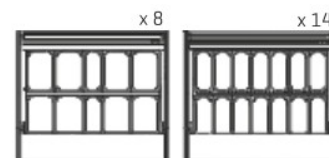
CARACTERÍSTICAS



CORES DISPONÍVEIS



COMBINAÇÕES DE BANDEJAS





MODELOS	IVAR12H	IVAR15H	IVAR18H
POTÊNCIA	1020 W	1536 W	1640 W
VOLTAGEM	230V/1N/50	230V/1N/50	230V/1N/50
CONSUMO	19,7 Kwh/24h	28,9 Kwh/24h	30,8 Kwh/24h
CLASSE CLIMÁTICA	7°C/35°C	7°C/35°C	7°C/35°C
VOLUME	182 litros	228 litros	274 litros
TEMPERATURA	-15°C/-18°C	-15°C/-18°C	-15°C/-18°C
COMANDO	digital	digital	digital
ISOLAMENTO	40 Kg/m3	40 Kg/m3	40 Kg/m3
SUPERFÍCIE	0,96 m2	1,26 m2	1,44 m2
ESPESSURA DAS LATERAIS	30+30 mm	30+30 mm	30+30 mm
QUANTIDADE DE CONTAINERS *	8/14	10/16	14/20
ILUMINAÇÃO LED	sim	sim	sim
EVAPORAÇÃO	ventilada	ventilada	ventilada
CONDENSAÇÃO	ventilada	ventilada	ventilada
DESCONGELAÇÃO	gás	gás	gás
COMPRESSOR	1 ½ HP	11/4 + 1 HP	11/4 + 1 HP
REFRIGERANTE	R290	R290	R290
DIMENSÕES (LxPxA) mm	1250x1145x1320	1562x1145x1320	1875x1145x1320
PREÇO SEM IVA	11.033,00 €	13.314,00 €	14.054,00 €

* Containers não incluídos (preço sob consulta);



CARACTERÍSTICAS

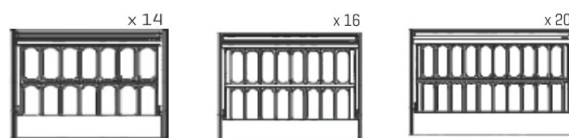


CORES DISPONÍVEIS

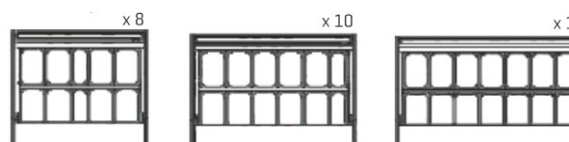


COMBINAÇÕES DE BANDEJAS

501x32



501x36





MODELOS	IVCB12UH	IVCB15UH	IVCB18UH
POTÊNCIA	1250 W	1570 W	1640 W
VOLTAGEM	230V/1N/50	230V/1N/50	230V/1N/50
CONSUMO	19,7 Kwh/24h	28,9 Kwh/24h	30,8 Kwh/24h
CLASSE CLIMÁTICA	7°C/35°C	7°C/35°C	7°C/35°C
VOLUME	182 litros	228 litros	274 litros
TEMPERATURA	-15°C/-18°C	-15°C/-18°C	-15°C/-18°C
COMANDO	digital	digital	digital
ISOLAMENTO	40 Kg/m3	40 Kg/m3	40 Kg/m3
SUPERFÍCIE	0,96 m2	1,20 m2	1,49 m2
ESPESSURA DAS LATERAIS	30+30 mm	30+30 mm	30+30 mm
QUANTIDADE DE CONTAINERS *	8/14	10/16	14/20
ILUMINAÇÃO LED	sim	sim	sim
EVAPORAÇÃO	ventilada	ventilada	ventilada
CONDENSAÇÃO	ventilada	ventilada	ventilada
DESCONGELAÇÃO	gás	gás	gás
COMPRESSOR	1 1/4HP	1 1/4 + 1HP	1 1/4 + 1HP
REFRIGERANTE	R290	R290	R290
DIMENSÕES (LxPxA) mm	1250x1052x1200	1562x1052x1200	1875x1052x1200
PREÇO SEM IVA	11.177,00 €	13.040,00 €	14.122,00 €

* Containers não incluídos (preço sob consulta);



- a função de reabastecimento de mistura permite reabastecer o cilindro com mistura líquida fresca, adicionando também ingredientes como frutas, chocolate e grãos a qualquer momento;
- a máquina funciona perfeitamente mesmo com uma pequena quantidade de gelado, reduzindo o desperdício ao máximo;
- a consistência do sorvete pode ser ajustada a seu gosto, simplesmente variando a velocidade do misturador;
- o corpo e a estrutura são fabricados em aço inoxidável;

PAINEL DE CONTROLO

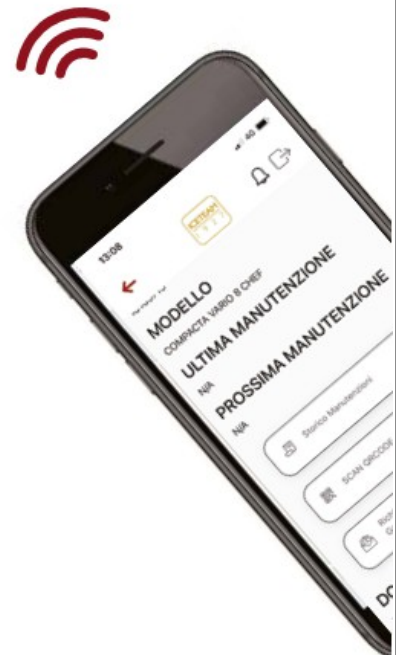


PAINEL DE CONTROLO ELETRÔNICO INTUITIVO E FÁCIL DE USAR, PERMITINDO QUE CADA CILINDRO POSSA SER CONTROLADO SEPARADAMENTE.

PROGRAMAÇÃO ATÉ 59 RECEITAS (uma para cada sabor).

SISTEMA DE GESTÃO INTEGRADO

comunicação e gestão remota das máquinas, incluindo o planejamento de serviços preventivos e o fornecimento automático de ingredientes





MODELOS
BGIVISION2 e BGIVISION2HT



MODELOS
BGIVISION4 e BGIVISION4HT



MODELOS
BGIVISION6 e BGIVISION6HT



MODELOS
BGIVISION8 e BGIVISION8HT



MODELOS
BGIVISION4+4 e BGIVISION4+4HT



MODELOS
BGIVISION6+6 e BGIVISION6+6HT



MODELOS
BGISCOOP4 e BGISCOOP4HT



MODELOS
BGISCOOP6 e BGISCOOP6HT



MODELOS
BGISCOOP8 e BGISCOOP8HT



PREÇOS
SOB
CONSULTA



MODELOS
BGISCOOP4+4 e BGISCOOP4+4HT



MODELO BGISCOOP6+6HT

MODELOS VISION

sem auto-pasteurização	BGIVISION2	BGIVISION4	BGIVISION6	BGIVISION8	BGIVISION4+4	BGIVISION6+6
POTÊNCIA	0,75 Kw	1,50 Kw	2,25 Kw	3,00 Kw	3,00 Kw	4,50 Kw
VOLTAGEM	230V/1N/50	230V/1N/50	230V/400V	230V/400V	230V / 400V	230V / 400V
PRODUÇÃO POR HORA	12 Kg	24 Kg	36 Kg	48 Kg	48 Kg	72 Kg
PRODUÇÃO POR CICLO (mín./máx.)	1,5 Kg / 2,5 Kg	1,5 Kg / 2,5 Kg	1,5 Kg / 2,5 Kg	1,5 Kg / 2,5 Kg	1,5 Kg / 2,5 Kg	1,5 Kg / 2,5 Kg
CILINDROS	1	2	3	4	4	6
OPÇÕES DE REFRIGERAÇÃO (1)	a ar	a ar ou água	a ar ou água	a ar ou água	água	água
DIMENSÕES (LxPxA) mm	435x600x955	715x620x955	1098x620x955	1405x620x955	860x850x955	1205x850x955
PESO	78 Kg	138 Kg	198 Kg	262 Kg	257 Kg	420 Kg
PREÇO SEM IVA	16.366,00 €	29.632,00 €	43.074,00 €	56.842,00 €	57.096,00 €	84.839,00 €

com auto-pasteurização	BGIVISION2HT	BGIVISION4HT	BGIVISION6HT	BGIVISION8HT	BGIVISION4+4HT	BGIVISION6+6HT
POTÊNCIA	1,20 Kw	2,40 Kw	3,60 Kw	4,80 Kw	4,80 Kw	7,20 Kw
VOLTAGEM	230V/1N/50	230V/1N/50	230V/400V	230V/400V	230V / 400V	230V / 400V
PRODUÇÃO POR HORA	12 Kg	24 Kg	36 Kg	48 Kg	48 Kg	72 Kg
PRODUÇÃO POR CICLO (mín./máx.)	1,5 Kg / 2,5 Kg	1,5 Kg / 2,5 Kg	1,5 Kg / 2,5 Kg	1,5 Kg / 2,5 Kg	1,5 Kg / 2,5 Kg	1,5 Kg / 2,5 Kg
CILINDROS	1	2	3	4	4	6
OPÇÕES DE REFRIGERAÇÃO (1)	a ar	a ar ou água	a ar ou água	a ar ou água	água	água
DIMENSÕES (LxPxA) mm	435x600x955	715x620x955	1098x620x955	1405x620x955	860x850x955	1205x850x955
PESO	85 Kg	152 Kg	219 Kg	288 Kg	285 Kg	462 Kg
PREÇO SEM IVA	19.418,00 €	35.735,00 €	52.229,00 €	69.049,00 €	69.301,00 €	102.698,00 €



MODELOS SCOOP

sem auto-pasteurização	BGISCOOP2	BGISCOOP4	BGISCOOP6	BGISCOOP8	BGISCOOP4+4	BGISCOOP6+6
POTÊNCIA	-----	1,50 Kw	2,25 Kw	3,00 Kw	3,00 Kw	4,50 Kw
VOLTAGEM	-----	230V/1N/50	230V/400V	230V/400V	230V / 400V	230V / 400V
PRODUÇÃO POR HORA	-----	24 Kg	36 Kg	48 Kg	48 Kg	72 Kg
PRODUÇÃO POR CICLO (mín./máx.)	-----	1,5 Kg / 2,5 Kg	1,5 Kg / 2,5 Kg	1,5 Kg / 2,5 Kg	1,5 Kg / 2,5 Kg	1,5 Kg / 2,5 Kg
CILINDROS	-----	2	3	4	4	6
OPÇÕES DE REFRIGERAÇÃO (1)	-----	ar ou água	ar ou água	ar ou água	água	água
DIMENSÕES (LxPxA) mm	-----	715x750x955	1098x750x955	1405x750x955	860x970x955	1205x970x955
PESO	-----	138 Kg	198 Kg	262 Kg	257 Kg	420 Kg
PREÇO SEM IVA	-----	sob consulta	sob consulta	sob consulta	sob consulta	sob consulta

com auto-pasteurização	BGISCOOP2HT	BGISCOOP4HT	BGISCOOP6HT	BGISCOOP8HT	BGISCOOP4+4HT	BGISCOOP6+6HT
POTÊNCIA	-----	2,40 Kw	3,60 Kw	4,80 Kw	4,80 Kw	4,50 Kw
VOLTAGEM	-----	230V/1N/50	230V/400V	230V/400V	230V / 400V	230V / 400V
PRODUÇÃO POR HORA	-----	24 Kg	36 Kg	48 Kg	48 Kg	72 Kg
PRODUÇÃO POR CICLO (mín./máx.)	-----	1,5 Kg / 2,5 Kg	1,5 Kg / 2,5 Kg	1,5 Kg / 2,5 Kg	1,5 Kg / 2,5 Kg	1,5 Kg / 2,5 Kg
CILINDROS	-----	2	3	4	4	6
OPÇÕES DE REFRIGERAÇÃO (1)	-----	a ar ou água	a ar ou água	a ar ou água	água	água
DIMENSÕES (LxPxA) mm	-----	715x750x955	1098x750x955	1405x750x955	860x970x955	1205x970x955
PESO	-----	152 Kg	219 Kg	288 Kg	285 Kg	462 Kg
PREÇO SEM IVA	-----	sob consulta	sob consulta	sob consulta	sob consulta	sob consulta

(1) REFRIGERADOS A AR (sem necessidade de ligação de água) / REFRIGERADOS A ÁGUA (a água é drenada para um balde usando uma mangueira);
A função AUTO PASTEURIZAÇÃO aumenta a segurança higiênica, permitindo a limpeza da máquina a cada 42 dias;



MODELO
NMGELATO CHEF 5L AUTOMATICA



MODELO
NMGELATO 3K TOUCH



MODELO
NMGELATO 5K SC CREA



i-Green
tecnologia amiga
do ambiente

MODELOS	NMGELATO CHEF 5L AUTOMATICA	NMGELATO 3K TOUCH	NMGELATO 5K SC CREA
REFª COMERCIAL	LUB0038790250	LUB0038550250	LUB0038250250
POTÊNCIA	250 W	280 W	500 W
VOLTAGEM	230V/1N/50	230V/1N/50	230V/1N/50
VELOCIDADE DA LÂMINA	65 r.p.m.	65 r.p.m.	70 r.p.m.
CAPACIDADE DO CILINDRO	2,50 litros	1,70 litros	3,20 litros
PRODUÇÃO POR CICLO (peso/volume)	1 kg = 1,50 litros	0,85 kg = 1,20 litros	1,25 kg = 1,75 litros
PRODUÇÃO POR HORA (peso/volume)	3 kg = 4,50 litros	3,4 kg = 4,80 litros	5 kg = 7,00 litros
TEMPO DE PREPARAÇÃO POR CICLO	20-25 minutos	12-15 minutos	12-15 minutos
TIPO	de bancada	de bancada	de bancada
ACESSÓRIOS INCLUÍDOS	1 taça amovível em aço inoxidável de 2,5 litros + 1 espátula + 1 copo medidor	1 taça amovível em aço inoxidável de 1,7 litros + 1 espátula + 1 copo medidor	1 espátula + 1 escova para limpeza
DIMENSÕES (LxPxX) mm	450x345x330	340x430x283	465x480x395
REFRIGERANTE	R290	R290	R290
PESO	22 Kg	21,6 Kg	35,3 Kg
PREÇO SEM IVA	3.895,00 €	4.502,00 €	7.200,00 €



MODELO	NMGELATO 12KS T
REFª COMERCIAL	LUB0038650250
POTÊNCIA	1300 W
VOLTAGEM	230V/1N/50
VELOCIDADE DA LÂMINA	60-130 r.p.m.
CAPACIDADE DO CILINDRO	6,0 litros
PRODUÇÃO POR CICLO (peso/volume)	3 kg = 4 litros
PRODUÇÃO POR HORA (peso/volume)	12 kg = 16 litros
TEMPO DE PREPARAÇÃO	10-15 minutos
TIPO	de chão com rodas
ACESSÓRIOS INCLUÍDOS	1 espátula + 1 raspador
REFRIGERANTE	R452
DIMENSÕES (LxPxA) mm	450x695x1050
PESO	77 Kg
PREÇO SEM IVA	15.454,00 €



i-Green
tecnologia amiga
do ambiente



MODELOS	EURLAB06/9XPLP	EURLAB08/12XPLP
REFª COMERCIAL	EUR2LCA0017	EUR2LCA0018
POTÊNCIA	1350 W	2200 W
VOLTAGEM	230V/1N/50	230V/1N/50
CAPACIDADE	1 - 1,5 litro	1,5 - 2,5 litros
PRODUÇÃO HORÁRIA	6 a 9 litros/hora	8 a 12 litros/hora
REFRIGERANTE	R452a	R452a
DIMENSÕES (LxPxA) mm	360x550x740	360x550x740
PESO	94 Kg	94 Kg
PREÇO SEM IVA	15.578,00 €	17.564,00 €



MODELO	EUREADYCHEF14/20
REFª COMERCIAL	EUR2LCA0029
POTÊNCIA	2000 W
VOLTAGEM	400V/3N/50
CAPACIDADE	2 - 4,5 litros
PRODUÇÃO HORÁRIA	14 a 20 litros/hora
REFRIGERANTE	R452a
DIMENSÕES (LxPxA) mm	440x730x1280
PESO	190 Kg
PREÇO SEM IVA	29.352,00 €



MODELO	LIZ1330380248
POTÊNCIA	1,8 W
VOLTAGEM	230V/1N/50
CAPACIDADE	2x 1,7 litros
PRODUÇÃO	50 litros/hora
QUANTIDADE DE CONES	130 cones/hora (100 gr./cada cone)
DIMENSÕES (LxPxA) mm	650x550x1340
PREÇO SEM IVA	14.103,00 €





MODELO
MUSTELLA CHEF



MODELO
MUSGIARDINO



MODELOS
MUCLUB
MUCONSUL

MODELOS	MUSTELLA CHEF	MUGIARDINO	MUCLUB	MUCONSUL
POTÊNCIA	250 W	570 W	570 W	1200 W
VOLTAGEM	230V/1N/50	230V/1N/50	230V/1N/50	230V/1N/50
CAPACIDADE MÁXIMA DE INGREDIENTES	1,5 litros	2,5 litros	2, 5 litros	3,5 litros
CAPACIDADE DO CILINDRO	3 litros	6 litros	6 litros	15 litros
TEMPO DE PREPARAÇÃO	30-40 minutos	30-40 minutos	30-40 minutos	30-40 minutos
REFRIGERANTE	R134a	R134a	R134a	R404a
DIMENSÕES	810x350x310	620x620x430	420x450x830	440x600x850
PESO	31 Kg	62 Kg	65 Kg	105 Kg
PREÇO SEM IVA	2.424,00 €	5.126,00 €	5.126,00 €	5.926,00 €



MODELO
EQUIHKNFC10



MODELO
EQUIHKNFC150




MODELO
EQUIHKNFC50S



MODELO
EQUIHKNFC50SXL



MODELOS	EQUIHKNFC10	EQUIHKNFC150	EQUIHKNFC50S	EQUIPHKNFC150SXL
REFª COMERCIAL	EQUI148253	EQUI163124	EQUI163126	EQUI163128
POTÊNCIA	1,3 Kw	2,2 Kw	2,2 Kw	2,4 Kw
VOLTAGEM	230V/1N/50	230V/1N/50	230V/1N/50	230V/1N/50
TEMPERATURA	-37°C	-20°C	-20°C	-20°C
DIMENSÕES DA SUPERFÍCIE	Ø 330 mm	Ø 500 mm	500x500 mm	500x500 mm
INCLUÍDO	2 espátulas	2 espátulas	2 espátulas	2 espátulas e 6 compartimentos com tampa para ingredientes
DIMENSÕES (LxPxA) mm	470x580x660	650x650x880	650x650x880	1060x750x900
PESO	25 Kg	48 Kg	48 Kg	68 Kg
PREÇO SEM IVA	2.013,00 €	3.167,00 €	3.277,00 €	4.841,00 €



MODELOS	DIAMSPS30W	DIAMSPS60W	DIAMSPS120W
POTÊNCIA	4000 W	7600 W	14.000 W
VOLTAGEM	400V/3N/50	400V/3N/50	400V/3N/50
CAPACIDADE	30 litros	60 litros	120 litros
CONDENSAÇÃO	água	água	água
DIMENSÕES (LxPxA) mm	420x720x1100	420x780x1100	720x780x1100
PESO	140 Kg	240 Kg	279 Kg
PREÇO SEM IVA	22.924,00 €	28.969,00 €	36.787,00 €





EQUIPAMENTOS PARA FRIO E EXPOSITORES



MODELOS
PURAA120 e PURAA200



MODELO
PURA AH80

ARREFECEDORES

MODELOS	PURA AH80	PURAA120	PURAA200
POTÊNCIA	1098 W	1160 W	1752 W
POTÊNCIA FRIGORÍFICA	945 W	1144 W	2219 W
VOLTAGEM	230V/1N/50	230V/1N/50	230V/1N/50
CAPACIDADE	80 litros	120 litros	200 litros
TEMPERATURA	+2°C/+4°C	+2°C/+4°C	+2°C/+4°C
CAPACIDADE DE REFRIGERAÇÃO	27 litros/hora	40 litros/hora	67 litros/hora
DESCONGELAÇÃO	automática	automática	automática
DIMENSÕES (LxPxA) mm	1225x560x554	718x698x1070	1136x698x1070
PREÇO SEM IVA	2.115,00 €	2.656,00 €	3.809,00 €



DEMOLHADOR

MODELO	GUDMBAC
DIMENSÕES (LxPxA) mm	6601060x940
PREÇO SEM IVA	2.376,00 €



MODELO BC 3x GN 2/3



MODELO BC 3x GN 1/1



MODELO AABT51



MODELO AABT101



MODELO AABT30A



MODELO AABT50A



MODELO AABT100A

MODELOS	BC 3x GN 2/3	AABT30A	AABT51	AABT50A	BC 3x GN 1/1	AABT101	AABT100A	
REFª COMERCIAL	M09400923	-----	-----	-----	M09400924	-----	-----	
POTÊNCIA	350 W	750 W	750 W	955 W	510 W	980 W	1815 W	
VOLTAGEM	230V/1N/50	230V/1N/50	230V/1N/50	230V/1N/50	230V/1N/50	230V/1N/50	230V/1N/50	
CAPACIDADE	3x GN 2/3 ou 60x40	3x GN 1/1	5x GN 1/1 ou 60x40	5x GN 1/1 ou 60x40	3x GN 1/1 ou 60x40	10x GN 1/1 ou 60x40	10x GN 1/1 ou 60x40	
TEMPERATURA	90 minutos	+70°C/+3°C = 6,5 Kg	+90°C/+3°C = 8 Kg	+90°C/+3°C = 20 Kg	+90°C/+3°C = 15 Kg	+70°C/+3°C = 14 Kg	+90°C/+3°C = 40 Kg	+90°C/+3°C = 32 Kg
	240 minutos	+70°C/-18°C = 4 Kg	+90°C/-18°C = 5 Kg	+90°C/-18°C = 15 Kg	+90°C/-18°C = 10 Kg	+70°C/-18°C = 18 Kg	+90°C/-18°C = 28 Kg	+90°C/-18°C = 22 Kg
TEMPERATURA MÁXIMA AMBIENTE	32°C	-----	-----	-----	32°C	-----	-----	
REFRIGERAÇÃO	-----	ventilada	ventilada	ventilada	-----	ventilada	ventilada	
DESCONGELAÇÃO	automática	automática	automática	automática	automática	automática	automática	
REFRIGERANTE	R290	R452a	R290	R452a	R290	R290	R452a	
ESPESSURA DO ISOLAMENTO	60 mm	50 mm	60 mm	60 mm	60 mm	60 mm	60 mm	
DIMENSÕES INTERNAS (LxPxA) mm	330x300x235	620x650x675	670x410x380	670x410x360	560x354x325	670x410x730	670x510x700	
DIMENSÕES EXTERNAS (LxPxA) mm	630x505x475	355x550x280	800x800x1000	790x700x865	700x730x782	800x800x1502	790x800x1420	
PESO	40 Kg	53 Kg	108 Kg	78 Kg	68 Kg	129 Kg	128 Kg	
PREÇO SEM IVA	2.121,00 €	3.528,00 €	3.918,00 €	4.256,00 €	3.668,00 €	5.194,00 €	6.899,00 €	



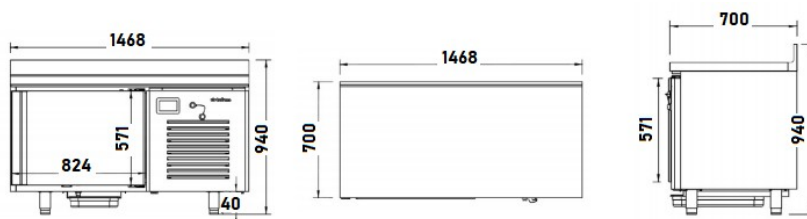
MODELO IABT71M



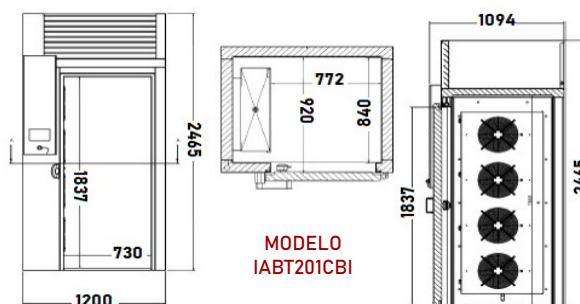
MODELO IABT201CBI

MODELOS	IABT71M	IABT201CBI
POTÊNCIA	1953 W	650 W
POTÊNCIA FRIGORÍFICA (-10°C/-30°C)	2609 W	10.073/5387 W
VOLTAGEM	230V/1N/50	400V/3N/50
VOLUME	130 litros	1860 litros
CAPACIDADE DE CONGELAÇÃO	30/18 kg	110/60 kg
TEMPERATURA	3°C/-35°C	3°C/-35°C
TEMPERATURA ABATIMENTO RÁPIDO	+90°C a +3°C em -90 min.	+90°C a +3°C em -90 min.
TEMPERATURA CONGELAÇÃO RÁPIDA	+90°C a -18°C em -270 min.	+90°C a -18°C em -270 min.
Nº DE BANDEJAS	7 GN 1/1	20 GN 1/1
DISTÂNCIA ENTRE BANDEJAS	65 mm	-----
Nº / TIPO DE PORTAS	1	1
REFRIGERANTE	R452a	R452a
ESPESSURA DO ISOLAMENTO	65 mm	80 mm
FECHADURA	não	sim
DIMENSÕES (LxPxA) mm	1468x700x850	1200x1095x2465
PESO	144 Kg	372 Kg
PREÇO SEM IVA	9.860,00 €	27.979,00 €

VISTAS / DIMENSÕES



MODELO IABT71M



MODELO IABT201CBI



MODELOS	BDCOLLER 50L	BDCOLLER 80L
REFª COMERCIAL	M09404000	M09404010
POTÊNCIA	120 W	120 W
VOLTAGEM	230V/1N/50	230V/1N/50
CAPACIDADE	50 litros	80 litros
TEMPERATURA	0°C/+10°C	0°C/+10°C
PORTAS	1 porta de abrir	1 porta de abrir
REFRIGERANTE	R600a	R600a
DIMENSÕES (LxPxA) mm	460x426x805	466x460x950
PESO	25 Kg	29 Kg
PREÇO SEM IVA	606,00 €	717,00 €



PORTAS DE ABRIR

PORTAS DE CORRER



MODELOS	BSTRAIGHT 1	BSTRAIGHT 2	BSTRAIGHT 3	BSLIDING 2	BSLIDING 3
REFª COMERCIAL	M09400900	M09400905	M09400910	M09400915	M09400920
PORTAS	1 porta de abrir	2 portas de abrir	3 portas de abrir	2 portas de correr	3 portas de correr
POTÊNCIA	174 W	198 W	253 W	198 W	253 W
VOLTAGEM	230V/1N/50	230V/1N/50	230V/1N/50	230V/1N/50	230V/1N/50
TEMPERATURA	0°C/+12°C	0°C/+12°C	0°C/+12°C	0°C/+12°C	0°C/+12°C
DESCONGELAÇÃO	automática	automática	automática	automática	automática
REFRIGERANTE	R600a	R600a	R600a	R600a	R600a
DIMENSÕES (LxPxA) mm	600x515x850	920x515x850	1350x515x850	920x515x850	1350x515x850
PESO	80 Kg	92 Kg	123 Kg	62 Kg	123 Kg
PREÇO SEM IVA	951,00 €	1.165,00 €	1.456,00 €	1.250,00 €	1.493,00 €



MODELO SAMB30
MODELO SAMB40
MODELO SAMB50



MODELO SAMB30G




MODELO SAMB40G

MODELOS	SAMB30	SAMB40	SAMB30G *	SAMB40G *	SAMB50
REFª COMERCIAL	SA456-1000	SA456-1005	SA456-1010	SA456-1015	SA456-1007
POTÊNCIA	0,65 Kw	0,65 Kw	0,65 Kw	0,65 Kw	0,90 Kw
VOLTAGEM	230V/1N/50	230V/1N/50	230V/1N/50	230V/1N/50	230V/1N/50
CAPACIDADE	28 litros	36 litros	28 litros	36 litros	44 litros
TEMPERATURA	0°C/+10°C	0°C/+10°C	+5°C/+14°C	+5°C/+14°C	0°C/+10°C
INCLUÍDO	1 grade ajustável 2 prateleiras na porta	2 grades ajustáveis 2 prateleiras na porta	1 grade ajustável -----	2 grades ajustáveis -----	3 grades ajustáveis 3 prateleiras na porta
FECHADURA	sim	sim	sim	sim	sim
DESCONGELAÇÃO	automática	automática	automática	automática	automática
ILUMINAÇÃO	LED	LED	LED	LED	LED
DIMENSÕES (LxPxA) mm	402x440x500	402x465x560	402x428x500	402x453x560	402x465x670
PESO	18 Kg	19,5 Kg	20,5 Kg	22 Kg	23 Kg
PREÇO SEM IVA	575,00 €	600,00 €	660,00 €	686,00 €	660,00 €

* Modelos com vidro duplo;



MODELO
MAIS
ESTREITO



MODELO
C74551385



MODELO
VAIO100525



MODELO
VAIO100526



MODELO
VAIO10039



MODELO
C74640095



MODELO
C74640085



MODELOS	VAIO10525	VAIO10526	VAIO10039	C74551385	C74640095	C74640085
REFª COMERCIAL	-----	-----	-----	-----	-----	-----
POTÊNCIA	0,155 Kw	0,155 Kw	0,150 Kw	0,14 Kw	0,36 Kw	0,36 Kw
VOLTAGEM	230V/1N/50	230V/1N/50	230V/1N/50	230V/1N/50	230V/1N/50	230V/1N/50
CAPACIDADE	290 litros	289 litros	162 litros	105 litros	382 litros	382 litros
REFRIGERANTE	R600A	R600A	R600A	R600a	R600A	R600A
TEMPERATURA	+2°C/+8°C	+2°C/+8°C	+2°C/+10°C	+2°C/+10°C	0°C/+10°C	0°C/+10°C
TEMPERATURA AMBIENTE	25°C	25°C	25°C	25°C	32°C	32°C
FECHADURA	-----	-----	-----	não	sim	sim
PORTA DE VIDRO	sim	sim	sim	sim	sim	sim
ILUMINAÇÃO	sim/LED	sim/LED	sim/LED	-----	sim	sim/LED
DIMENSÕES (LxPxA) mm	600x575x1640	600x572x1825	390x480x1888	360x422x1880	595x650x1850	595x650x2000
PRATELEIRAS INCLUÍDAS	4	4	5	4	5	5
PESO	62 Kg	65 Kg	60 Kg	49 Kg	73,5 Kg	73,5 Kg
PREÇO SEM IVA	1.294,00 €	1.332,00 €	1.345,00 €	1.366,00 €	1.683,00 €	1.690,00 €



MODELO	EX-APE451BLACK
REFª COMERCIAL	E19103185
POTÊNCIA	250 W
VOLTAGEM	230V/1N/50
CAPACIDADE	372 litros
REFRIGERANTE	R600a
TEMPERATURA	1°C/+10°C
DIMENSÕES INTERNAS (LxPxA) mm	505x462x555
DIMENSÕES EXTERNAS (LxPxA) mm	595x640x1840
PRATELEIRAS	5
PREÇO SEM IVA	1.245,00 €

MODELO	AAKT410RGB
REFª COMERCIAL	-----
POTÊNCIA	300 W
VOLTAGEM	230V/1N/50
CAPACIDADE	382 litros
REFRIGERANTE	R600a
TEMPERATURA	0°C/+10°C
DIMENSÕES INTERNAS (LxPxA) mm	-----
DIMENSÕES EXTERNAS (LxPxA) mm	595x610x850
PRATELEIRAS	4 prateleiras
PREÇO SEM IVA	2.092,00 €





MODELO
EX-APE451CS1



MODELO
EX-NLK300S1



MODELO
EX-NLK302S1

MODELOS	EX-APE451CS1	EX-NLK300S1	EX-NLK302S1
REFª COMERCIAL	E19096996	E19096995	E19096994
POTÊNCIA	200 W	325 W	325 W
VOLTAGEM	230V/1N/50	230V/1N/50	230V/1N/50
CAPACIDADE	380 litros	372 litros	358 litros
REFRIGERANTE	R600a	R600a	R600a
TEMPERATURA	0°C/+10°C	1°C/+10°C	1°C/+10°C
DESCONGELAÇÃO	automática	automática	automática
FECHADURA	sim	sim	não
ILUMINAÇÃO INTERIOR	sim	sim	sim
ILUMINAÇÃO NO TOPO	não	sim	sim
DIMENSÕES (LxPxA) mm	624x595x1863	595x640x1980	595x640x1980
PRATELEIRAS	4	5	2 em cada porta
PREÇO SEM IVA	1.067,00 €	1.151,00 €	1.266,00 €



MODELO EX-APS251C



MODELO EX-APS451C
MODELO EX-APS651C



MODELO EX-APS451-IC
MODELO EX-APS651-IC
(EXTERIOR EM INOX)



MODELOS	EX-APS251C	EX-APS251-IC	EX-APS451C	EX-APS451-IC	EX-APS651C	EX-APS651-IC
REFª COMERCIAL	E19048045	E19060799	E19042958	E19060802	E19042959	E19060803
POTÊNCIA	150 W	150 W	200 W	200 W	200 W	200 W
VOLTAGEM	230V/1N/50	230V/1N/50	230V/1N/50	230V/1N/50	230V/1N/50	230V/1N/50
CAPACIDADE	130 litros	130 litros	460 litros	460 litros	600 litros	600 litros
TEMPERATURA	-1°C/+6°C	-1°C/+6°C	-1°C/+6°C	-1°C/+6°C	-1°C/+6°C	-1°C/+6°C
REFRIGERANTE	R600a	R600a	R600a	R600a	R600a	R600a
FECHADURA	sim	sim	sim	sim	sim	sim
PRATELEIRAS INCLUÍDAS	3 superiores + 1 inferior	3 superiores + 1 inferior	3 superiores + 1 inferior	3 superiores + 1 inferior	3 superiores + 1 inferior	3 superiores + 1 inferior
REFRIGERAÇÃO	estática	estática	estática	estática	estática	estática
DESCONGELAÇÃO	automática	automática	automática	automática	automática	automática
ILUMINAÇÃO	sim	sim	sim	sim	sim	sim
ESTRUTURA INTERIOR	ABS	ABS	ABS	ABS	ABS	ABS
ESTRUTURA EXTERIOR	epoxi branco	aço inoxidável	epoxi branco	aço inoxidável	epoxi branco	aço inoxidável
DIMENSÕES (LxPxA) mm	626x600x845	626x600x845	626x742x1865	626x742x1865	780x742x1865	780x742x1865
PREÇO SEM IVA	1.170,00 €	1.337,00 €	1.421,00 €	1.629,00 €	1.718,00 €	1.880,00 €



porta de vidro triplo
com resistência
anti-embaciamento
incorporada.

MODELOS
EX-ANS401-CHC
EX-ANS601-CHC



MODELO
INEC501FV



OPCIONAL
ILUMINAÇÃO LED
COM MUDANÇA DE CÔR, POR PORTA



MODELO
C74720200

IDEAL PARA
EXPOSIÇÃO
DE GELADOS



MODELO
INEC1002FV

MODELOS	C74720200	EX-ANS401-CHC	EX-ANS601-CHC	INEC501FV	INEC1002FV
REFª COMERCIAL	-----	E19072954	E19072955	-----	-----
POTÊNCIA	0,215 Kw	380 W	520 W	645 W	890 W
VOLTAGEM	230V/1N/50	230V/1N/50	230V/1N/50	230V/1N/50	230V/1N/50
CAPACIDADE	73 litros	258 litros	610 litros	500 litros	1000 litros
TEMPERATURA	-18°C/-22°C	-25°C/-10°C	-25°C/-10°C	-15°C/-25°C	-15°C/-25°C
REFRIGERANTE	R290	R404	R404	R290	R290
FECHADURA	não	sim	sim	-----	-----
PRATELEIRAS INCLUÍDAS	2	7 fixas	7 fixas	5x 530x460 mm	10x 530x460 mm
REFRIGERAÇÃO	ventilada	estática	estática	ventilada	ventilada
DESCONGELAÇÃO	manual	automática	automática	-----	-----
ILUMINAÇÃO	sim/LED	sim/LED	sim/LED	sim	sim
ESTRUTURA INTERIOR	-----	ABS	ABS	aço revestido a branco	aço revestido a branco
ESTRUTURA EXTERIOR	-----	branco	branco	aço revestido a branco	aço revestido a branco
DIMENSÕES (LxPxA) mm	542x566x628	600x585x1855	775x695x1885	687x705x2010	1385x705x2010
PREÇO SEM IVA	1.627,00 €	1.958,00 €	2.366,00 €	4.770,00 €	7.344,00 €



MODELO
C74640055



MODELO
C74552425



MODELO C74552435

MODELOS	C74640055	C74552425	C74552435
POTÊNCIA	0,25 Kw	1,52 Kw	1,83 Kw
VOLTAGEM	230V/1N/50	230V/1N/50	230V/1N/50
CAPACIDADE	382 litros	960 litros	1480 litros
PORTAS	1	2	3
REFRIGERANTE	R290	R290	R290
TEMPERATURA	-18°C/-24°C	-18°C/-22°C	-18°C/-22°C
TEMPERATURA AMBIENTE	32°C	32°C	32°C
REFRIGERAÇÃO	estática	ventilada	ventilada
DESCONGELAÇÃO	manual	automática	automática
FECHADURA	sim	sim	sim
PORTA DE VIDRO	sim	sim	sim
ILUMINAÇÃO	sim/LED	sim/LED	sim/LED
ESPESSURA DO ISOLAMENTO	-----	60 mm	60 mm
DIMENSÕES INTERNAS (LxPxA) mm	490x469x1570	1133x530x1554	1760x530x1554
DIMENSÕES EXTERNAS (LxPxA) mm	640x670x2058	1253x710x2092	1880x710x2092
NÍVEL DE RUÍDO	53 db	60 db	60 db
ACESSÓRIOS INCLUÍDOS	5 prateleiras de 402x482,5	10 prateleiras GN 2/1 + 4 rodas	15 prateleiras GN 2/1 + 6 rodas
PESO	100 Kg	264 Kg	323 Kg
PREÇO SEM IVA	2.936,00 €	5.941,00 €	7.062,00 €

NOTA : Preço dos acessórios sob consulta;



MODELO
C74552245



MODELO
C74552250

MODELOS	C74552245	C74552250
POTÊNCIA	1,08 Kw	1,43 Kw
VOLTAGEM	230V/1N/50	230V/1N/50
CAPACIDADE	1000 litros	1450 litros
REFRIGERANTE	R290	R290
TEMPERATURA	-18°C/-22°C	-18°C/-22°C
TEMPERATURA AMBIENTE	+32°C	+32°C
REFRIGERAÇÃO	ventilada	ventilada
DESCONGELAÇÃO	automática	automática
FECHADURA	não	não
PORTA DE VIDRO	sim	sim
PORTAS	2	3
ILUMINAÇÃO	não	não
ESPESSURA DO ISOLAMENTO	60 mm	60 mm
DIMENSÕES INTERNAS (LxPxA) mm	1133x530x1554	1760x530x1554
DIMENSÕES EXTERNAS (LxPxA) mm	1253x710x1997	1880x710x1997
NÍVEL DE RUÍDO	61 db	61 db
PRATELEIRAS INCLUÍDAS	10 prateleiras GN 2/1	15 prateleiras GN 2/1
PESO	265 Kg	340 Kg
PREÇO SEM IVA	6.613,00 €	8.196,00 €

NOTA : Preço dos acessórios sob consulta;

EXPOSITORES DE BEBIDAS REFRIGERADAS - 2 PORTAS



MODELO
C74552105



MODELOS
C41551390
C74551392



MODELO
EX-APE902CHC



MODELO
C74551394



MODELO C74552405



MODELO
EX-ACE952CHC

MODELOS	C74552105	C74551390	EX-APE 902CHC	C74551392	C74551394	C74552405	EX-ACE 952CHC
REFª COMERCIAL	-----	-----	E19072159	-----	-----	-----	E19100006
POTÊNCIA	0,40 Kw	0,45 Kw	456 W	0,45 Kw	0,45 Kw	0,77 Kw	1100 W
VOLTAGEM	230/1N/50	230V/1N/50	230V/1N/50	230/1N/50	230/1N/50	230/1N/50	230V/1N/50
CAPACIDADE	670 litros	750 litros	1030 litros	780 litros	780 litros	1000 litros	1078 litros
REFRIGERANTE	R290	R290	R290	R290	R290	R290	R404a
TEMPERATURA	+1°C/+10°C	+2°C/+10°C	2°C/+8°C	+2°C/+10°C	+2°C/+10°C	0°C/+10°C	-18°C/-22°C
TEMPERATURA MÁXIMA DE HUMIDADE	+32°C	+25°C	-----	+25°C	+25°C	+38°C	-----
REFRIGERAÇÃO	ventilada	ventilada	ventilada	ventilada	ventilada	ventilada	estática
DESCONGELAÇÃO	automática	automática	automática	automática	automática	automática	automática
PORTA DE VIDRO	sim	sim	sim	sim	sim	sim	sim
FECHADURA	não	não	sim	não	não	sim	sim
ILUMINAÇÃO	não	sim/LED	sim	sim/LED	sim/LED	sim	sim
ESPESSURA DO ISOLAMENTO	45 mm	45 mm	45 mm	45 mm	45 mm	45 mm	45 mm
DIMENSÕES INTERNAS (LxPxA) mm	1030x480x1498	-----	-----	-----	-----	1163x545x1569	-----
DIMENSÕES EXTERNAS (LxPxA) mm	1120x610x1973	1120x610x1965	1200x710x2050	1120x595x2100	1120x595x2100	1253x710x2092	1370x720x2060
NÍVEL DE RUÍDO	58 db	45 db	45 db	45 db	45 db	60 db	45 db
PRATELEIRAS	8x GN 2/1	8	8	8	8	10	8
PESO	113 Kg	120 Kg	-----	113 Kg	120 Kg	202 Kg	-----
PREÇO SEM IVA	2.634,00 €	2.683,00 €	2.846,00 €	2.903,00 €	2.944,00 €	3.776,00 €	5.297,00 €

NOTA : Preço dos acessórios sob consulta;



MODELO
C74551395
C74551396



MODELO
C74551398



MODELO
VAI010040



MODELO APE952CCHC

MODELOS	C74551395	C74551396	C74551398	VAI010040	EX-APE952CCHC
REFª COMERCIAL	-----	-----	-----	-----	E1910007
POTÊNCIA	0,45 Kw	0,45 Kw	0,45 Kw	0,5 Kw	550 W
VOLTAGEM	230V/1N/50	230V/1N/50	230V/1N/50	230V/1N/50	230V/1N/50
CAPACIDADE	750 litros	780 litros	780 litros	864 litros	920 litros
REFRIGERANTE	R290	R290	R290	R290	R290
TEMPERATURA	+2°C/+10°C	+2°C/+10°C	+2°C/+10°C	+2°C/+10°C	-2°C/+8°C
REFRIGERAÇÃO	ventilada	ventilada	ventilada	ventilada	ventilada
DESCONGELAÇÃO	automática	automática	automática	automática	automática
FECHADURA	não	não	não	não	sim
PORTA DE VIDRO	sim	sim	sim	sim	sim
ILUMINAÇÃO	sim/LED	sim/LED	sim/LED	sim/LED	sim
DIMENSÕES (LxPxA) mm	1120x610x1965	1120x595x2100	1120x595x2100	1130x718x2095	1200x710x2060
PRATELEIRAS INCLuíDAS	8	8	8	8	4
PESO	120 Kg	125 Kg	125 Kg	136 Kg	-----
PREÇO SEM IVA	2.772,00 €	2.924,00 €	2.957,00 €	3.095,00 €	3.451,00 €

NOTA : Preço dos acessórios sob consulta;



MODELO
C74552110



MODELO VAI010041



MODELO
C74552415



MODELOS
EX-APE1653CHC
EX-ACE1603CHC

MODELOS	C74552110	VAI010041	EX-APE1653CHC	C74552415	EX-ACE1603CHC
REFª COMERCIAL	-----	-----	E19091038	-----	E19072158
POTÊNCIA	0,555 Kw	750 W	785 W	0,96 Kw	1300 W
VOLTAGEM	230V/1N/50	230V/1N/50	230V/1N/50	230V/1N/50	230V/1N/50
CAPACIDADE	1065 litros	1528 litros	1657 litros	1530 litros	1657 litros
REFRIGERANTE	R290	R290	R290	R290	R290
TEMPERATURA	+1°C/+10°C	+2°C/+10°C	2°C/+8°C	0°C/+10°C	-18°C/-22°C
REFRIGERAÇÃO	ventilada	ventilada	ventilada	ventilada	ventilada
DESCONGELAÇÃO	automática	automática	automática	automática	automática
FECHADURA	não	sim	sim	sim	sim
PORTA DE VIDRO	sim	sim	sim	sim	sim
ILUMINAÇÃO	sim/LED	sim	sim	sim/LED	sim
DIMENSÕES (LxPxA) mm	1600x610x1973	1710x720x2135	2057x726x2025x1985	1880x710x2092	2057x700x1985
PRATELEIRAS INCLUÍDAS	12 prateleiras GN 2/1	15	12	15 prateleiras GN 2/1	12
PESO	157 Kg	200 Kg	275 Kg	242 Kg	367 Kg
PREÇO SEM IVA	3.913,00 €	4.550,00 €	4.751,00 €	5.104,00 €	6.049,00 €

NOTA : Preço dos acessórios sob consulta;



MODELO
C74552230



MODELO
C74552235



MODELO
C74552240

MODELOS	C74552230	C74552235	C74552240
POTÊNCIA	0,38 Kw	0,65 Kw	0,92 Kw
VOLTAGEM	230V/1N/50	230V/1N/50	230V/1N/50
CAPACIDADE	1000 litros	1530 litros	2025 litros
REFRIGERANTE	R290	R290	R290
TEMPERATURA	0°C/+10°C	0°C/+10°C	0°C/+10°C
TEMPERATURA AMBIENTE	+32°C	+32°C	+32°C
REFRIGERAÇÃO	ventilada	ventilada	ventilada
DESCONGELAÇÃO	automática	automática	automática
FECHADURA	não	não	não
PORTA DE VIDRO	sim	sim	sim
ILUMINAÇÃO	não	não	não
ESPESSURA DO ISOLAMENTO	45 mm	45 mm	45 mm
DIMENSÕES INTERNAS (LxPxA) mm	1163x545x1569	1790x545x1569	2418x545x1569
DIMENSÕES EXTERNAS (LxPxA) mm	1253x710x1997	1880x710x1997	2508x710x1997
NÍVEL DE RUÍDO	61 db	61 db	61 db
PRATELEIRAS INCLUÍDAS	10 prateleiras GN 2/1	15 prateleiras GN 2/1	20 prateleiras GN 2/1
PESO	197 Kg	235 Kg	400 Kg
PREÇO SEM IVA	4.235,00 €	5.991,00 €	8.469,00 €

NOTA : Preço dos acessórios sob consulta;

EXPOSITORES MURAIS DE REFRIGERAÇÃO E CONGELAÇÃO



IDEIAS PARA
PEQUENOS
SUPERMERCADOS
E
LOJAS DE
CONVENIÊNCIA



Estes murais verticais foram projetados para se integrarem perfeitamente uns com os outros, pois permitem-se combinar livremente entre si, utilizando equipamentos de 1, 2 ou 3 portas juntos ou em separado, quer em refrigeração, quer em congelação. Com este design podemos aproveitar ao máximo o espaço disponível.



MODELOS
EX-VESUR401C
EX-VESUC401C



MODELOS
EX-VESUR902C
EX-VESUC902C



MODELOS
EX-VESUR1603C
EX-VESUC1603C

REFRIGERADORES

CONGELADORES

MODELOS	EX-VESUR401C	EX-VESUR902C	EX-VESUR1603C	EX-VESUC401C	EX-VESUC902C	EX-VESUC1603C
REFª COMERCIAL	E19095636	E19095637	E19095638	E19095650	E19095651	E19095652
POTÊNCIA	240 W	400 W	800 W	700 W	1050 W	1800 W
VOLTAGEM	230V/50/1N	230V/50/1N	230V/50/1N	230V/50/1N	230V/50/1N	230V/50/1N
CAPACIDADE	450 litros	1020 litros	1600 litros	450 litros	1020 litros	1600 litros
TEMPERATURA	+2°C / +8°C	+2°C / +8°C	+2°C / +8°C	-15°C / -20°C	-15°C / -20°C	-15°C / -20°C
PORTAS	1 com vidros duplos	2 com vidros duplos	3 com vidros duplos	1 com vidros triplos	2 com vidros triplos	3 com vidros triplos
PRATELEIRAS	quantidade	4	8	12	4	8
	dimensões	445x450	510x450	530x450	445x450	510x450
	espessura	40 mm	40 mm	40 mm	40 mm	40 mm
ILUMINAÇÃO	não	não	não	não	sim/LED	sim/LED
REFRIGERANTE	R290	R290	R290	R290	R290	R290
DESCONGELAÇÃO	automática	automática	automática	automática	automática	automática
ESPESSURA DO ISOLAMENTO	680 mm	680 mm	680 mm	680 mm	680 mm	680 mm
ACESSÓRIOS INCLuíDOS	4 prateleiras/porta + pernas + rodas	4 prateleiras/porta + pernas + rodas	4 prateleiras/porta + pernas + rodas	4 prateleiras/porta + pernas + rodas	4 prateleiras/porta + pernas + rodas	4 prateleiras/porta + pernas + rodas
CÔR	preto	preto	preto	preto	preto	preto
DIMENSÕES (LxPxA) mm	600x760x2000	1200x760x2000	1800x760x2000	600x760x2000	1200x760x2000	1800x760x2000
PESO	143 Kg	258 Kg	379 Kg	160 Kg	285 Kg	432 Kg
PREÇO SEM IVA	2.053,00 €	3.701,00 €	5.220,00 €	3.322,00 €	5.722,00 €	7.742,00 €



vitrine neutra integralmente em vidro e com base em aço inoxidável;
 superfície superior curva para uma visão panorâmica;
 prateleira intermédia de vidro temperado;
 porta traseira e lateral rebatíveis;



MODELO	LA69601
CAPACIDADE	45 litros
DIMENSÕES (LxPxA) mm	554x376x370
PESO	12 kg
PREÇO SEM IVA	455,00 €





MODELO
LIZSW260



MODELO HOT DISPLAY50L

MODELOS	LIZSW260	HOT DISPLAY50 L	LIZSW395
REFª COMERCIAL	LIZ1332380260	M09400780	LIZ1332380395
POTÊNCIA	250 W	800 W	800 W
VOLTAGEM	230V/1N/50	230V/1N/50	230V/1N/50
CAPACIDADE	-----	50 litros	-----
LARGURA DO VIDRO	-----	55 cm	-----
TEMPERATURA	30°C/85°C	30°C/90°C	30°C/85°C
NÍVEIS DE PRATELEIRAS	0	2	2
DIMENSÕES (LxPxA) mm	500x360x260	554x376x376	500x360x395
PESO	10,80 Kg	14,5 Kg	14,5 Kg
PREÇO SEM IVA	562,00 €	588,00 €	622,00 €



MODELO
LIZSW395



MODELO
LIZSW580



MODELOS
HOT DISPLAY96L
HOT DISPLAY136L
HOT DISPLAY186L



MODELOS
EX-VECS10 / EX-VECS120 / EX-VECS160

MODELOS	LIZSW580	EX-VECS100	EX-VECS120	HOT DISPLAY96 L	HOT DISPLAY136 L	EX-VECS160	HOT DISPLAY186 L
REFª COMERCIAL	LIZ1332380580	E19013908	E19013909	M09400785	M09400790	E19013910	M09400795
POTÊNCIA	1000 W	800 W	800 W	1500 W	1500 W	1500 W	1800 W
VOLTAGEM	230V/1N/50	230V/1N/50	230V/1N/50	230V/1N/50	230V/1N/50	230V/1N/50	230V/1N/50
CAPACIDADE	4 tab. 55X33 cm	85 litros	115 litros	96 litros	136 litros	146 litros	186 litros
LARGURA DO VIDRO	-----	-----	-----	67,5 cm	91,5 cm	-----	121,5 cm
TEMPERATURA	30°C/80°C	30°C/80°C	30°C/80°C	30°C/90°C	30°C/90°C	30°C/80°C	30°C/90°C
NÍVEIS DE PRATELEIRAS	3	3	3	3	3	3	3
DIMENSÕES (LxPxA) mm	640x360x530	700x462x663	700x604x675	675x484x662	915x484x662	880x604x675	1215x484x662
PESO	15 Kg	43 Kg	69 Kg	33,5 Kg	41,5 Kg	82 Kg	53,5 Kg
PREÇO SEM IVA	762,00 €	926,00 €	1.058,00 €	1.061,00 €	1.179,00 €	1.197,00 €	1.432,00 €



MODELO LIZIWIP



MODELO SAFIONA



MODELO LIZHW816



MODELO C74870115



MODELO C74870110



MODELOS	LIZIWIP	SAFIONA	LIZHW816	C74870115	C74870110
REFª COMERCIAL	LIZ1332691000	SA443-1075	LIZ133165816	-----	-----
POTÊNCIA	800 W	0,6 Kw	650 W	0,80 Kw	0,80 Kw
VOLTAGEM	230V/1N/50	230V/1N/50	230V/1N/50	230V/1N/50	230V/1N/50
CAPACIDADE	3 tab. 260x270/370 mm	43 litros	-----	97 litros	97 litros
TEMPERATURA	30°C/80°C	+30°C/+85°C	30°C/85°C	+30°C/+90°C	+30°C/+90°C
Nº DE PRATELEIRAS	3	3 ajustáveis	-----	3 fixas	4 rotativas
DIMENSÕES (LxPxA) mm	350x425x500	350x350x520	490x490x810	460x448x785	460x448x785
PESO	13,5 Kg	14,5 Kg	-----	24 Kg	24 Kg
PREÇO SEM IVA	580,00 €	713,00 €	1.048,00 €	1.220,00 €	1.324,00 €



MODELO SHOWCASE
100LW



MODELO SHOWCASE
100LB



MODELOS
EX-VERS100HC
EX-VERS120HC
EX-VERS160HC



MODELO
SHOWCASE 125L

MODELOS	EX- VERS100HC	SHOWCASE 100LB	SHOWCASE 100LW	EX- VERS120HC	EX- VERS160HC	SHOWCASE 125L
REFª COMERCIAL	E19072787	M09400831	M09400836	E19072789	E19072790	M09400847
POTÊNCIA	150 W	160 W	160 W	160 W	160 W	160 W
VOLTAGEM	230V/1N/50	230V/1N/50	230V/1N/50	230V/1N/50	230V/1N/50	230V/1N/50
CAPACIDADE	85 litros	100 litros	100 litros	115 litros	146 litros	125 litros
REFRIGERANTE	R600a	R134a	R134a	R600a	R600a	R134a
TEMPERATURA	3°C/80°C	0°C/+12°C	0°C/+12°C	3°C/80°C	3°C/80°C	0°C/+12°C
DESCONGELAÇÃO	automática	automática	automática	automática	automática	automática
DIMENSÕES (LxPxA) mm	700x467x676	682x450x675	682x450x675	700x575x676	880x575x676	700x570x690
PESO	74 Kg	39 Kg	39 Kg	82 Kg	109 Kg	54 Kg
PREÇO SEM IVA	960,00 €	1.121,00 €	1.167,00 €	1.246,00 €	1.402,00 €	1.405,00 €



MODELO ETACR100R



MODELOS
ETGN900 – ETGN1200 –
ETGN1500



MODELOS
DELUXE PASTRY SHOWCASE400L
DELUXE PASTRY SHOWCASE500L

MODELOS	ETACR100R	ETGN900	ETGN1200	DELUXE PASTRY SHOWCASE400L	DELUXE PASTRY SHOWCASE 500L	ETGN1500
REFª COMERCIAL	ET3137	ET3140	ET3145	M09400842	M09400843	ET3146
POTÊNCIA	230 W	600 W	670 W	450 W	450 W	720 W
VOLTAGEM	230V/1N/50	230V/1N/50	230V/1N/50	230V/1N/50	230V/1N/50	230V/1N/50
CAPACIDADE	-----	380 litros	515 litros	400 litros	500 litros	650 litros
PRATELEIRAS	3	2	2	3	3	230V/1N/50
REFRIGERANTE	R134a	R134a	R134a	R134a	R134a	R134a
TEMPERATURA	2°C/+12°C	2°C/+12°C	2°C/+12°C	0°C/+12°C	0°C/+12°C	2°C/+12°C
DESCONGELAÇÃO	automática	automática	automática	automática	automática	automática
DIMENSÕES (LxPxA) mm	480x480x1200	900x730x1200	1200x730x1200	900x805x1445	1200x805x1445	1500x730x1200
PESO	50 Kg	-----	-----	141 Kg	162 Kg	-----
PREÇO SEM IVA	1.791,00 €	3.020,00 €	3.315,00 €	3.995,00 €	4.254,00 €	4.051,00 €



MODELOS VIDROS DIREITOS



MODELOS VIDROS CURVOS



MODELOS - VIDROS DIREITOS	C74500820	C74500825	C74500830	C74500835
POTÊNCIA	0,33 Kw	0,34 Kw	0,35 Kw	0,51 Kw
VOLTAGEM	230V/1N/50	230V/1N/50	230V/1N/50	230V/1N/50
CAPACIDADE	190 litros	257 litros	324 litros	436 litros
TEMPERATURA	+2°C/+8°C	+2°C/+8°C	+2°C/+8°C	+2°C/+8°C
PRATELEIRAS INCLUÍDAS	2	2	2	2
Nº DE ANDARES	2	2	2	2
VIDRO DUPLA	sim	sim	sim	sim
ILUMINAÇÃO	sim/LED	sim/LED	sim/LED	sim/LED
REFRIGERAÇÃO	ventilada	ventilada	ventilada	ventilada
DESCONGELAÇÃO	automática	automática	automática	automática
REFRIGERANTE	R290	R290	R290	R290
DIMENSÕES (LxPxA) mm	900x680x1200	1200x680x1200	1500x680x1200	2000x680x1200
PESO	150 Kg	191 Kg	245 Kg	360 Kg
PREÇO SEM IVA	4.668,00 €	5.309,00 €	6.196,00 €	7.306,00 €

MODELOS - VIDROS CURVOS	C74500800	C74500805	C74500810	C74500815
POTÊNCIA	0,33 Kw	0,34 Kw	0,35 Kw	0,51 Kw
VOLTAGEM	230V/1N/50	230V/1N/50	230V/1N/50	230V/1N/50
CAPACIDADE	175 litros	236 litros	298 litros	400 litros
TEMPERATURA	+2°C/+8°C	+2°C/+8°C	+2°C/+8°C	+2°C/+8°C
PRATELEIRAS INCLUÍDAS	2	2	2	2
Nº DE ANDARES	2	2	2	2
VIDRO DUPLA	sim	sim	sim	sim
ILUMINAÇÃO	sim/LED	sim/LED	sim/LED	sim/LED
REFRIGERAÇÃO	ventilada	ventilada	ventilada	ventilada
DESCONGELAÇÃO	automática	automática	automática	automática
REFRIGERANTE	R290	R290	R290	R290
DIMENSÕES (LxPxA) mm	900x680x1200	1200x680x1200	1500x680x1200	2000x680x1200
PESO	150 Kg	191 Kg	245 Kg	360 Kg
PREÇO SEM IVA	4.668,00 €	5.303,00 €	5.930,00 €	7.158,00 €



MODELOS
C74500840
C74500845



MODELOS
C74895385
C74895395

MODELOS	C74500840	C74500845	C74895385	C74895395 *
POTÊNCIA	0,32 Kw	0,32 Kw	0,55 Kw	0,55 Kw
VOLTAGEM	230V/1N/50	230V/1N/50	230V/1N/50	230V/1N/50
CAPACIDADE	280 litros	400 litros	400 litros	400 litros
TEMPERATURA	+2°C/+8°C	+2°C/+8°C	+2°C/+10°C	+14°C/+16°C
PRATELEIRAS	4	5	5	5
ILUMINAÇÃO	sim/LED	sim/LED	sim/LED	sim/LED
REFRIGERAÇÃO	ventilada	ventilada	ventilada	ventilada
DESCONGELAÇÃO	automática	automática	automática	automática
REFRIGERANTE	R290	R290	R290	R290
DIMENSÕES INTERNAS (LxPxA) mm	500x590x880	500x590x1330	sim	sim
DIMENSÕES EXTERNAS (LxPxA) mm	650x650x1500	650x650x1950	800x660x1870	800x660x1870
PESO	180 Kg	209 Kg	140 Kg	140 Kg
PREÇO SEM IVA	4.426,00 €	4.867,00 €	7.011,00 €	7.917,00 €

* para chocolate;



MODELO
ETRT78L



MODELOS
ETRT98L
ETRT235

IDEAIS PARA
SOBREMESAS



MODELO
ETRT280L



também
disponível
na cor preta

MODELOS	ETRT78L	ETRT98L	ETRT235L	ETRT280L
REFª COMERCIAL	ET3134	ET3135	ET3138	ET3139
POTÊNCIA	180 W	180 W	250 W	325 W
VOLTAGEM	230V/1N/50	230V/1N/50	230V/1N/50	230V/1N/50
CAPACIDADE	78 litros	98 litros	235 litros	280 litros
Nº DE PRATELEIRAS	3	4	4	5
REFRIGERANTE	R600a	R600a	R600a	R600a
TEMPERATURA	+2°C/+12°C	+2°C/+12°C	+2°C/+12°C	+2°C/+12°C
DESCONGELAÇÃO	automática	automática	automática	automática
CORES DISPONÍVEIS	branco e preto	branco e preto	branco e preto	branco e preto
DIMENSÕES (LxPxA) mm	428x386x960	428x386x1110	515x485x1690	515x485x1895
PESO	-----	-----	-----	89,50 Kg
PREÇO SEM IVA *	925,00 €	1.059,00 €	1.990,00 €	2.169,00 €

NOTA: Os preços são iguais em ambas as cores;



MODELOS	DISPLAY 95	DISPLAY 120	DISPLAY 140	DISPLAY 150	DISPLAY 160	DISPLAY 180	DISPLAY 200
REFª COMERCIAL	M09400317	M09400320	M09400323	M09400326	M09400329	M09400332	M09400335
POTÊNCIA	200 W	200 W	200 W	200 W	200 W	200 W	200 W
VOLTAGEM	230V/1N/50	230V/1N/50	230V/1N/50	230V/1N/50	230V/1N/50	230V/1N/50	230V/1N/50
CAPACIDADE	3x GN 1/3	4x GN 1/3 ou 3x GN 1/3 + GN 1/2	6x GN 1/3	6x GN 1/3 ou 5x GN 1/3 + GN 1/2	7x GN 1/3	8x GN 1/3	9x GN 1/3
REFRIGERANTE	R600a	R600a	R600a	R600a	R600a	R600a	R600a
TEMPERATURA	0°C/+10°C	0°C/+10°C	0°C/+10°C	0°C/+10°C	0°C/+10°C	0°C/+10°C	0°C/+10°C
DESCONGELAÇÃO	automática	automática	automática	automática	automática	automática	automática
DIMENSÕES (LxPxA) mm	955x395x435	1200x395x435	1400x395x435	1500x395x435	1600x395x435	1800x395x435	2000x395x435
PESO	25 Kg	28 Kg	30 Kg	31 Kg	32 Kg	35 Kg	37 Kg
PREÇO SEM IVA	792,00 €	843,00 €	950,00 €	981,00 €	1.027,00 €	1.075,00 €	1.238,00 €



MODELOS	C79505125	C79505127	C79505128	C79505129	C79505131	C79505133
POTÊNCIA	0,11 Kw	0,11 Kw	0,11 Kw	0,11 Kw	0,11 Kw	0,11 Kw
VOLTAGEM	230V/1N/50	230V/1N/50	230V/1N/50	230V/1N/50	230V/1N/50	230V/1N/50
CAPACIDADE	4 x GN 1/3	6 x GN 1/3	6 x GN 1/3	7 x GN 1/3	8 x GN 1/3	9 x GN 1/3
REFRIGERANTE	R600a	R600a	R600a	R600a	R600a	R600a
TEMPERATURA	+2°C/+8°C	+2°C/+8°C	+2°C/+8°C	+2°C/+8°C	+2°C/+8°C	+2°C/+8°C
DIMENSÕES (LxPxA) mm	1200x395x435	1400x395x435	1500x395x435	1600x395x435	1800x395x435	2000x395x435
PESO	50 Kg	54 Kg	57 Kg	62 Kg	68 Kg	74 Kg
PREÇO SEM IVA	1.037,00 €	1.109,00 €	1.265,00 €	1.301,00 €	1.395,00 €	1.427,00 €

NOTA : Containers e tampas não se encontram incluídos nos preços de nenhum modelo;



MODELOS	C79505115	C79505117	C79505118	C79505119	C79505121	C79505123
POTÊNCIA	0,11 Kw	0,11 Kw	0,11 Kw	0,11 Kw	0,11 Kw	0,11 Kw
VOLTAGEM	230V/1N/50	230V/1N/50	230V/1N/50	230V/1N/50	230V/1N/50	230V/1N/50
CAPACIDADE	5x GN 1/4	6x GN 1/4	7x GN 1/4	7x GN 1/4	8x GN 1/4	10x GN 1/4
REFRIGERANTE	R600a	R600a	R600a	R600a	R600a	R600a
TEMPERATURA	+2°C/+18°C	+2°C/+18°C	+2°C/+18°C	+2°C/+18°C	+2°C/+18°C	+2°C/+18°C
DIMENSÕES (LxPxA) mm	1200x335x435	1400x335x435	1500x335x435	1600x335x435	1800x335x435	2000x335x435
PESO	47 Kg	50 Kg	54 Kg	59 Kg	65 Kg	70 Kg
PREÇO SEM IVA	1.016,00 €	1.045,00 €	1.059,00 €	1.124,00 €	1.330,00 €	1.380,00 €

NOTA : Containers e tampas não se encontram incluídos nos preços de nenhum modelo;



MODELOS
EX-EXAS6HC e EX-EXAS8HC



MODELOS SUSHI 52L e SUSHI132L



MODELOS	SUSHI 52 L	SUSHI 132 L	EX-EXAS6HC	EX-EXAS8HC
REFª COMERCIAL	M09400865	M09400866	E19060224	EX-EXAS8HC
POTÊNCIA	130 W	160 W	105 W	106 Kw
VOLTAGEM	230V/1N/50	230V/1N/50	230V/1N/50	230V/1N/50
CAPACIDADE	5x GN 1/3	5x GN 1/2 ou 8x GN 1/3	6x GN 1/3	8x GN 1/3
VOLUME	52 litros	132 litros	-----	-----
CONTAINERS INCLuíDOS	5x GN 1/3 - 40 mm	8x GN 1/3 - 40 mm	6x GN 1/3 - 40 mm	8x GN 1/3 - 40 mm
REFRIGERANTE	R134a	R134a	R600a	R600a
TEMPERATURA	0°C/+12°C	0°C/+12°C	-1°C/+2°C	-1°C/+2°C
DIMENSÕES (LxPxA) mm	1355x420x265	1685x420x265	1380x415x270	1740x400x250
PESO	38,5 Kg	45 Kg	47 Kg	55 Kg
PREÇO SEM IVA	1.515,00 €	1.622,00 €	1.848,00 €	1.985,00 €



MODELO OVER COUNTER 175 L



MODELO OVER COUNTER 255 L

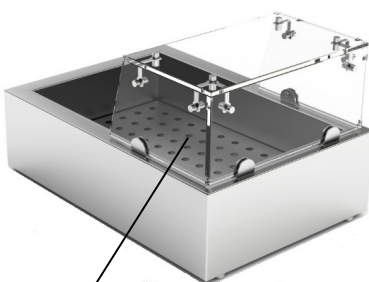


para ocultar o suporte com rodas, é possível encaixar uma caixa decorativa á volta



MODELOS	SERVE OVER COUNTER 175 L	SERVE OVER COUNTER 255 L
REFª COMERCIAL	M09400820	M09400821
POTÊNCIA	200 W	200 W
VOLTAGEM	230V/1N/50	230V/1N/50
CAPACIDADE	175 litros	255 litros
INCLUÍDO	suporte com 4 rodas e 2 travões	suporte com 4 rodas e 2 travões
TAMANHO DOS CONTAINERS	2x GN 1/1 + 2x GN 1/4 - profundidade máxima 150 mm	3x GN 1/1 + 2x GN 1/4 - profundidade máxima 150 mm
TEMPERATURA	2°C/+12°C	2°C/+12°C
REFRIGERANTE	R600a	R600a
DESCONGELAÇÃO	automática	automática
DIMENSÕES (LxPxA) mm	915x890x1080	1250x890x1080
PESO	66 Kg	84 Kg
PREÇO SEM IVA	2.940,00 €	2.904,00 €

RECIPIENTES PARA GELO GRANULADO



modelo com cobertura




STANDARD


MODELOS	C70132700	C70132705	C70132710	C70132715
REFª DA COBERTURA DE VIDRO (opcional)	C70132760	C70132765	C70132770	C70132775
CAPACIDADE	GN 1/1	GN 2/1	GN 3/1	GN 4/1
DIMENSÕES INTERNAS (LxPxA) mm	320x508x120	640x508x120	960x508x120	1280x508x120
DIMENSÕES EXTERNAS (LxPxA) mm	402x590x170	722x590x170	1042x590x170	1362x590x170
DIMENSÕES DA COBERTURA (LxPxA) mm	370x220 / 253x160	690x220 / 253x160	1010x220 / 253x160	1330x220 / 253x160
PESO	10 Kg	14 Kg	19 Kg	24 Kg
PREÇO SEM IVA - recipiente	1.421,00 €	1.633,00 €	1.809,00 €	2.149,00 €
PREÇO SEM IVA - cobertura de vidro	301,00 €	338,00 €	368,00 €	455,00 €



MODELO C70132780



MODELO C70132785



MODELO C70132790




MODELO C70132795

INCLINADOS

MODELOS	C70132780	C70132785	C70132790	C70132795
CAPACIDADE	GN 1/1	GN 2/1	GN 3/1	GN 4/1
DIMENSÕES (LxPxA) mm	402x590x160 / 210	722x590x160 / 210	1042x590x160 / 210	1362x590x160 / 210
PREÇO SEM IVA	1.502,00 €	1.684,00 €	1.846,00 €	2.142,00 €




MODELO C70132720



MODELO C70132725



MODELO C70132730



MODELO C70132735

DE ENCASTRAR

MODELOS	C70132720	C70132725	C70132730	C70132735
CAPACIDADE	GN 1/1	GN 2/1	GN 3/1	GN 4/1
DIMENSÕES (LxPxA) mm	402x590x170	722x590x170	1042x590x170	1362x590x170
PESO	8 Kg	10,5 Kg	14 Kg	18 Kg
PREÇO SEM IVA	1.406,00 €	1.633,00 €	1.831,00 €	2.179,00 €



CARNE



MODELO
EURMEAT552M



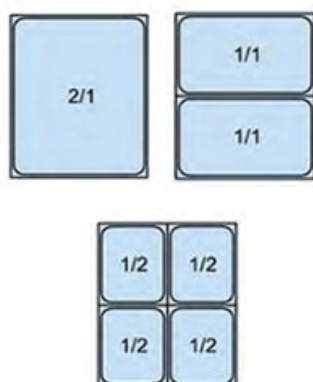
MODELO
EURMEAT1152M

MODELOS	EURMEAT552M	EURMEAT1152M
REFª COMERCIAL	EUROITF1662	EUROITF1661
POTÊNCIA	700 W	950 W
VOLTAGEM	230V/1N/50	230V/1N/50
CAPACIDADE	550 litros	1150 litros
TEMPERATURA	+1°C/+6°C	+1°C/+6°C
REFRIGERANTE	R290	R290
EVAPORAÇÃO	estática	estática
DESCONGELAÇÃO	automática	automática
ILUMINAÇÃO	sim/LED	sim/LED
DIMENSÕES (LxPxA) mm	796x730x2005	1542x730x2005
PESO	204 Kg	319 Kg
PREÇO SEM IVA	9.957,00 €	14.919,00 €

NOTA : Encontra-se incluído por porta, 3 prateleiras ajustáveis de de 550x650, 5 ganchos e 2 barras;



PEIXE



equipado com armação para colocação de de cusetes gastronorm com 65 mm de altura, nas medidas GN 2/1, GN 1/1 ou GN 1/2. (preço sob consulta);

MODELO	EUREXPONORM650P
REFª COMERCIAL	EUROITF1649
POTÊNCIA	650 W
VOLTAGEM	230V/1N/50
CAPACIDADE	650 litros
TEMPERATURA	-2°C/+0°C
REFRIGERANTE	R290
EVAPORAÇÃO	estática
DESCONGELAÇÃO	manual
ILUMINAÇÃO	sim/LED
DIMENSÕES (LxPxA) mm	855x730x1810
PESO	176 Kg
PREÇO SEM IVA	7.736,00 €




MODELOS	EX-EXPOCARN 150	EX-EXPOCARN 500
REFª COMERCIAL	E19071802	E19071805
POTÊNCIA	330 W	330 W
VOLTAGEM	230V/1N/50	230V/1N/50
CAPACIDADE	140 litros	525 litros
TEMPERATURA	+1°C/+20°C	+1°C/+20°C
REFRIGERANTE	R600a	R600a
REFRIGERAÇÃO	ventilada	ventilada
DESCONGELAÇÃO	automática	automática
GRELHAS INCLUÍDAS	1 + 1	3 + 1
ILUMINAÇÃO	sim/LED	sim/LED
BANDEJA SAL HIMALYA	sim	sim
ESTRUTURA INTERIOR / EXTERIOR	aço inoxidável	aço inoxidável
FECHADURA	sim	sim
DIMENSÕES (LxPxA) mm	600x610x900	700x750x1650
PESO	70 Kg	120 Kg
PREÇO SEM IVA	3.290,00 €	4.800,00 €



MODELO EXPOCARN-150



MODELO EXPOCARN-500



MODELO	C74895200
REFª COMERCIAL	-----
POTÊNCIA	0,40 Kw
VOLTAGEM	230V/1N/50
CAPACIDADE	198 litros
TEMPERATURA	-3°C/+5°C
REFRIGERANTE	R290
REFRIGERAÇÃO	ventilada
DESCONGELAÇÃO	automática
GRELHAS INCLUÍDAS	2
ILUMINAÇÃO	sim/LED
BANDEJA SAL HIMALYA	-----
ESTRUTURA INTERIOR / EXTERIOR	aço inoxidável
FECHADURA	-----
DIMENSÕES (LxPxA) mm	920x550x910
PESO	110 Kg
PREÇO SEM IVA	6.500,00 €



MODELO
FOGGDMA46



MODELO
FOGGDMA120



MODELO
FOGGDMA180



MODELOS	FOGGDMA46	FOGGDMA120	FOGGDMA180
POTÊNCIA	140 W	170 W	170 W
VOLTAGEM	230V/1N/50	230V/1N/50	230V/1N/50
CAPACIDADE	98 litros	233 litros	352 litros
TEMPERATURA	+1°C/+25°C	+1°C/+25°C	+1°C/+25°C
REFRIGERANTE	R600a	R600a	R600a
REFRIGERAÇÃO	ventilada	ventilada	ventilada
DESCONGELAÇÃO	automática	automática	automática
INCLUÍDO	haste com 3 ganchos	haste com 3 ganchos	haste com 3 ganchos
PORTA REVERSÍVEL	sim	sim	sim
ESPESSURA DO ISOLAMENTO	40 mm	55 mm	55 mm
ILUMINAÇÃO	sim/LED	sim/LED	sim/LED
ESTRUTURA	ABS pintado + vidro isolado	ABS pintado + vidro isolado	ABS pintado + vidro isolado
DIMENSÕES INTERNAS (LxPxA) mm	443x512x612	552x485x1055	552x485x1508
DIMENSÕES EXTERNAS (LxPxA) mm	570x595x820	710x595x1270	710x595x1720
PESO	44 Kg	69 Kg	83 Kg
PREÇO SEM IVA	3.362,00 €	5.027,00 €	5.501,00 €



A MATURAÇÃO A SECO É UMA TÉCNICA DE ENVELHECIMENTO A SECO DA CARNE COM TEMPERATURA E HUMIDADE CONTROLADA.

COM A MATURAÇÃO A SECO, A CARNE PERDE DE 10% A 20% DOS LÍQUIDOS EM 5-8 SEMANAS.

ESTE PROCESSO CONCENTRA OS SABORES, DANDO Á CARNE UM SABOR ÚNICO.

CORES DISPONÍVEIS



MODELOS	IAMC6711L	IAMC6714L	IAMC8711L	IAMC6711XL	IAMC8714L	IAMC6714XL	IAMC8711XL	IAMC8714XL
POTÊNCIA	800 W	1000 W	900 W	800 W	1000 W	1000 W	900 W	1000 W
CAPACIDADE	450 litros	450 litros	600 litros	600 litros	600 litros	600 litros	780 litros	780 litros
TEMPERATURA	+2°C/+6°C	+2°C/+6°C	+2°C/+6°C	+2°C/+6°C	+2°C/+6°C	+2°C/+6°C	+2°C/+6°C	+2°C/+6°C
Nº DE VIDROS	1	4	1	1	4	4	1	4
ILUMINAÇÃO	sim/LED	sim/LED	sim/LED	sim/LED	sim/LED	sim/LED	sim/LED	sim/LED
DIMENSÕES (LxPxA) mm	650x650x1900	650x650x1900	850x650x1900	650x650x2300	850x650x1900	650x650x2300	850x650x2300	850x650x2300
PREÇO SEM IVA	10.371,00 €	11.083,00 €	11.628,00 €	12.202,00 €	12.602,00 €	13.299,00 €	13.961,00 €	15.189,00 €



MODELO
LA69670



MODELO
LA69671



MODELO
LA69238



MODELO
LA69239

MODELOS	LA69670	LA69671
POTÊNCIA	70 W	70 W
VOLTAGEM	230V/1N/50	230V/1N/50
CAPACIDADE	23 litros	31 litros
TEMPERATURA	11°C/18°C	11°C/18°C
QUANTIDADE DE GARRAFAS	8	12
CONSUMO	190 Kwh/ano	129 Kwh/ano
NÍVEL DE RUÍDO	26 db	26 db
PORTAS	1	1
DIMENSÕES (LxPxA) mm	260x490x480	340x480x470
PESO	10 Kg	13 Kg
PREÇO SEM IVA	582,00 €	618,00 €



MODELOS	LA69239	LA69238
POTÊNCIA	85 W	85 W
VOLTAGEM	230V/1N/50	230V/1N/50
CAPACIDADE	-----	-----
TEMPERATURA	5°C/18°C	5°C/18°C
QUANTIDADE DE GARRAFAS	18	28
CONSUMO	120 Kwh/ano	189 Kwh/ano
NÍVEL DE RUÍDO	42 db	42 db
PORTAS	1	1
DIMENSÕES (LxPxA) mm	490x560x850	430x450x840
PESO	34 Kg	24 Kg
PREÇO SEM IVA	647,00 €	701,00 €



MODELO
AAK400WLUX



vista interior



MODELOS	AAKD100W	AAKD200W	AAKD300W	AAKD400W	AAK400WLUX
POTÊNCIA	72 W	82 W	100 W	112 W	500 W
VOLTAGEM	230V/1N/50	230V/1N/50	230V/1N/50	230V/1N/50	230V/1N/50
QUANTIDADE DE GARRAFAS	45 unidades	72 unidades	94 unidades	116 unidades	81 unidades
REFRIGERANTE	R600a	R600a	R600a	R600a	R290
TEMPERATURA	+5°C/+18°C	+5°C/+18°C	+5°C/+18°C	+5°C/+18°C	+5°C/+18°C
TEMPERATURA / HUMIDADE MÁXIMA	+ 33°C/60 HR	+ 33°C/60 HR	+ 33°C/60 HR	+ 33°C/60 HR	+ 30°C/55 HR
ILUMINAÇÃO	sim/LED	sim/LED	sim/LED	sim/LED	sim/LED
FECHADURA	sim	sim	sim	sim	não
DIMENSÕES INTERNAS (LxPxA) mm	520x430x695	520x430x1095	520x430x1395	520x430x1695	505x535x1430
DIMENSÕES EXTERNAS (LxPxA) mm	600x602x860	600x602x1260	600x602x1560	600x602x1860	656x653x1892
PRATELEIRAS INCLUÍDAS	1 unidade refª SHE01	3 unidades refª SHE01	4 unidades refª SHE01	5 unidades refª SHE01	9 unidades em aço
PESO	48 Kg	64 Kg	77 Kg	88 Kg	163 Kg
PREÇO SEM IVA	1.444,00 €	1.669,00 €	1.950,00 €	2.288,00 €	4.465,00 €

ACESSÓRIOS	MODELO	PREÇO SEM IVA
Prateleira em aço para garrafas	SHE01	45,00 €
Prateleira em madeira para garrafas com par de guias	SHE02	72,00 €
Prateleira em aço lisa (1)	SHE16	45,00 €
Par de guias em aço para SHE01 e SHE16	GDS02	38,00 €



(1) - OPCIONAL




MODELO
SAWK40



MODELO
SAWK77D



MODELO SAWK162



MODELO SAWK162D



MODELOS	SAWK40	SAWK77D	SAWK162	SAWK162D
REFª COMERCIAL	SA446-1015	SA446-1010	SA446-1000	SA446-1005
POTÊNCIA	1,10 Kw	1,4 Kw	0,15 Kw	1,6 Kw
VOLTAGEM	230V/1N/50	230V/1N/50	230V/1N/50	230V/1N/50
CAPACIDADE	118 litros	191 litros	537 litros	379 litros
QUANTIDADE DE GARRAFAS	49 aprox.	77 aprox.	178 aprox.	154 aprox.
QUANTIDADE DE PRATELEIRAS	5 grades em madeira	8 grades em madeira	8 grades em madeira	8 grades em madeira
ZONAS CLIMÁTICAS	1	2	1	2
TEMPERATURA DAS ZONAS CLIMÁTICAS	+5°C/+20°C	ZONA 1 : +5°C/+12°C ZONA 2 : +12°C/+20°C	+5°C/+20°C	ZONA 1 : +5°C/+12°C ZONA 2 : +12°C/+20°C
ESTRUTURA EXTERIOR	aço revestido	aço revestido	aço revestido	aço revestido
ESTRUTURA INTERIOR	plástico	plástico	plástico	plástico
FECHADURA	sim	sim	sim	sim
ILUMINAÇÃO	LED/branca	LED/branca	LED/branca	LED/branca
REFRIGERANTE	R600a	R600a	R600a	R600a
DESCONGELAÇÃO	automática	automática	automática	automática
DIMENSÕES (LxPxA) mm	485x600x820	480x595x1285	595x710x1720	595x710x1720
PESO	40 Kg	52 Kg	97 Kg	99 Kg
PREÇO SEM IVA	1.312,00 €	2.065,00 €	3.036,00 €	3.297,00 €

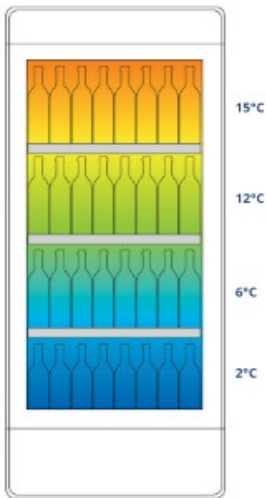


	MULTIZONA	VENTILADA	VENTILADA TROPICAL
MODELOS - FIT	H2000	H2000	H2000
CÓDIGO	EGB1S1	EGB1V1	EGB1W1
VOLTAGEM	230V/1N/50	230V/1N/50	230V/1N/50
VOLUME	410 litros	410 litros	410 litros
CAPACIDADE MÁXIMA	144 garrafas	144 garrafas	144 garrafas
TEMPERATURA	+2°C/+15°	+2°C	+2°C
PRATELEIRAS	ver pág. 192	ver pág. 192	ver pág. 192
DIMENSÕES (LxPxA) mm	820x556x1966	820x556x1966	820x556x1966
PESO	120 Kg	120 Kg	120 Kg
PREÇO SEM IVA	5.905,00 €	6.193,00 €	6.640,00 €



	MULTIZONA			VENTILADA			VENTILADA TROPICAL	DUPLA VENTILADA
MODELOS - STD	H1200	H1600	H2000	H1200	H1600	H2000	H2000	H2000
CÓDIGO	EGS1S1	EGM1S1	EGL1S1	EGS1V1	EGM1V1	EGL1V1	EGL1W1	EGL2V1
VOLTAGEM	230V/1N/50	230V/1N/50	230V/1N/50	230V/1N/50	230V/1N/50	230V/1N/50	230V/1N/50	230V/1N/50
VOLUME	295 litros	460 litros	600 litros	295 litros	460 litros	600 litros	600 litros	600 litros
CAPACIDADE MÁXIMA	130 garrafas	195 garrafas	260 garrafas	130 garrafas	195 garrafas	260 garrafas	260 garrafas	260 garrafas
TEMPERATURA	+2°C/+6°C	+2°C/+12°C	+2°C/+15°	+2°C	+2°C	+2°C	+2°C	+4°C / +18°C
PRATELEIRAS	ver pág. 192	ver pág. 192	ver pág. 192	ver pág. 192	ver pág. 192	ver pág. 192	ver pág. 192	ver pág. 192
DIMENSÕES (LxPxA) mm	820x756x1245	820x756x1626	820x756x1966	820x756x1245	820x756x1626	820x756x1966	820x756x1966	820x756x1966
PESO	115 Kg	125 Kg	135 Kg	115 Kg	125 Kg	135 Kg	135 Kg	135 Kg
PREÇO SEM IVA	5.534,00 €	5.899,00 €	6.965,00 €	5.822,00 €	6.195,00 €	6.513,00 €	6.965,00 €	7.777,00 €

MULTIZONA



os modelos desta versão dispõem de 4 prateleiras com diferentes temperaturas para que os diversos vinhos possam ser armazenados e servidos de forma a maximizar os seus respetivos atributos.

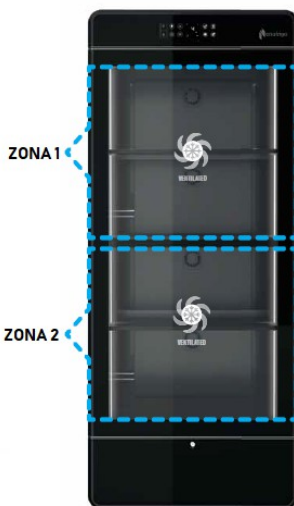
VENTILADA



os armários desta versão estão disponíveis com uma capacidade de até 260 garrafas arrefecidas e mantidas a uma temperatura de até 2°C, de uma maneira uniforme, rápida e com máxima economia de energia.

(também disponível na versão tropicalizada)

DUALVENT



nesta versão consegue-se manter os vinhos brancos e os vinhos tintos no mesmo armário e definir duas temperaturas de armazenamento diferentes.



CORES DISPONÍVEIS



PRATA



PRETO



MADEIRA CLARA

prateleira fixa



MODELOS	H1200 STD	H1600 STD	H2000 STD	H2000 DUALVENT	H2000 FIT
PRATELEIRAS	1	2	3	2	3
CAPACIDADE CADA PRATELEIRA	65 garrafas	65 garrafas	65 garrafas	65 garrafas	48 garrafas
CAPACIDADE MÁXIMA TOTAL	130 garrafas	195 garrafas	260 garrafas	260 garrafas	144 garrafas
CÓDIGO	EGGA89430001	EGGA89430001	EGGA89430001	EGGA89430001	EGGA89430002
PREÇO	83,00 €	83,00 €	83,00 €	83,00 €	77,00 €

para garrafas deitadas



MODELOS	H1200 STD	H1600 STD	H2000 STD	H2000 DUALVENT	H2000 FIT
PRATELEIRAS	6	10	13	12	13
CAPACIDADE CADA PRATELEIRA	14 garrafas	14 garrafas	14 garrafas	14 garrafas	7 garrafas
CAPACIDADE MÁXIMA TOTAL	84 garrafas	140 garrafas	182 garrafas	168 garrafas	91 garrafas
CÓDIGO	EGGA8921*001	EGGA8921*001	EGGA8921*001	EGGA8921*001	EGGA8921*019
PREÇO	276,00 €	276,00 €	276,00 €	276,00 €	228,00 €

para garrafas verticais



MODELOS	H1200 STD	H1600 STD	H2000 STD	H2000 DUALVENT	H2000 FIT
PRATELEIRAS	2	3	4	4	n.a.
CAPACIDADE CADA PRATELEIRA	27 garrafas	27 garrafas	27 garrafas	27 garrafas	n.a.
CAPACIDADE MÁXIMA TOTAL	54 garrafas	81 garrafas	108 garrafas	108 garrafas	n.a.
CÓDIGO	EGGA8921*014	EGGA8921*014	EGGA8921*014	EGGA8921*014	n.a.
PREÇO	798,00 €	798,00 €	798,00 €	798,00 €	n.a.

kit para garrafas inclinadas



MODELOS	H1200 STD	H1600 STD	H2000 STD	H2000 DUALVENT	H2000 FIT
PRATELEIRAS	2	3	4	4	4
CAPACIDADE CADA PRATELEIRA	40 garrafas	40 garrafas	40 garrafas	40 garrafas	24 garrafas
CAPACIDADE MÁXIMA TOTAL	80 garrafas	120 garrafas	160 garrafas	160 garrafas	96 garrafas
CÓDIGO	EGGA89330002	EGGA89330002	EGGA89330002	EGGA89330002	EGGA89330001
PREÇO	248,00 €	248,00 €	248,00 €	248,00 €	186,00 €

suporte modular para gavetas



imagem não disponível

MODELOS	H1200 STD	H1600 STD	H2000 STD	H2000 DUALVENT	H2000 FIT
CÓDIGO	EGM28909N005	EGM28909N006	EGM28909N003	EGM28909N014	n.a.
PREÇO	62,00 €	56,00 €	62,00 €	56,00 €	n.a.

kit de iluminação (prateleiras fixas)



imagem não disponível

MODELOS	H1200 STD	H1600 STD	H2000 STD	H2000 DUALVENT	H2000 FIT
CÓDIGO	EGGE89590012	EGGE89590011	EGGE89590010	EGGE89590015	n.a.
PREÇO	290,00 €	352,00 €	386,00 €	599,00 €	n.a.

regulador de comando



imagem não disponível

MODELOS	H1200 STD	H1600 STD	H2000 STD	H2000 DUALVENT	H2000 FIT
CÓDIGO	EGEL89590004	EGEL89590004	EGEL89590004	EGEL89590004	EGEL89590004
PREÇO	145,00 €	145,00 €	145,00 €	145,00 €	145,00 €

NOTA : Os preços são válidos apenas se encomendados com o equipamento principal;
Em encomendas isoladas o preço fica sujeito a portes de envio;



MODELOS CF



MODELOS EX-

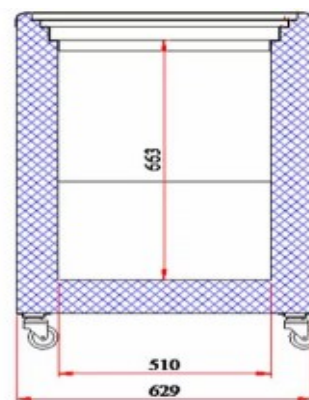
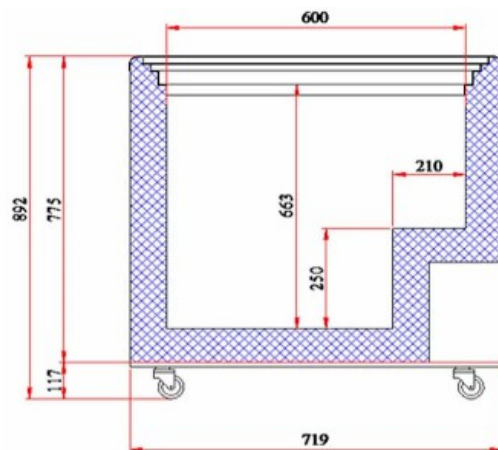


MODELOS	CF93L	CF140L	EX-NLF130	EX-NLF190	CF282L
REFª COMERCIAL	M09402310	M09402320	E19084683	E19084684	M09402340
CAPACIDADE	93 litros	140 litros	130 litros	236 litros	282 litros
POTÊNCIA	43 W	43 W	35 W	45 W	66 W
VOLTAGEM	230V/1N/50	230V/1N/50	230V/1N/50	230V/1N/50	230V/1N/50
TEMPERATURA	-14°C/-24°C	-14°C/-24°C	-15°C/-25°C	-15°C/-25°C	-14°C/-24°C
REFRIGERANTE	R600a	R600a	R600a	R600a	R600a
ILUMINAÇÃO NA TAMPA	sim/LED	sim/LED	sim/LED	sim/LED	sim/LED
FECHADURA	sim	sim	sim	sim	sim
INCLUÍDO	1 cesto	1 cesto	1 cesto	1 cesto	1 cesto
DIMENSÕES INTERNAS (LxPxA) mm	430x380x660	610x380x660	530x400x452/702	820x440x455/705	972x460x660
DIMENSÕES EXTERNAS (LxPxA) mm	574x524x845	754x524x845	734x700x895	984x700x895	1116x604x845
PESO	15 Kg	28 Kg	48,5 Kg	53 Kg	41 Kg
PREÇO SEM IVA	555,00 €	613,00 €	743,00 €	843,00 €	843,00 €

MODELOS	EX-NLF275	EX-NLF335	CF354L	CF502L	EX-NLF565	NLF675
REFª COMERCIAL	E19084685	E19084689	M09402350	M09402370	E19087650	E19105137
CAPACIDADE	330 litros	402 litros	354 litros	502 litros	567 litros	675 litros
POTÊNCIA	45	50 W	73 W	92 W	250 W	260 W
VOLTAGEM	230V/1N/50	230V/1N/50	230V/1N/50	230V/1N/50	230V/1N/50	230V/1N/50
TEMPERATURA	-15°C/-25°C	-15°C/-25°C	-14°C/-24°C	-14°C/-24°C	-15°C/-25°C	-15°C/-25°C
REFRIGERANTE	R600a	R600a	R600a	R600a	R600a	R600a
ILUMINAÇÃO NA TAMPA	sim/LED	sim/LED	sim/LED	sim/LED	sim/LED	sim/LED
FECHADURA	sim	sim	sim	sim	sim	sim
INCLUÍDO	2 cestos	2 cestos	1 cesto	1 cesto	2 cestos	2 cestos
DIMENSÕES INTERNAS (LxPxA) mm	1204x440x455/705	1340x440x455/705	1121x546x624	1501x546x648	1680x480x475/725	1935x510x682
DIMENSÕES EXTERNAS (LxPxA) mm	1284x700x895	1504x700x895	1275x700x825	1655x700x850	1804x695x945	2055x715x833
PESO	62 Kg	70 Kg	55 Kg	72 Kg	73 Kg	118 Kg
PREÇO SEM IVA	978,00 €	988,00 €	1.121,00 €	1.281,00 €	1.423,00 €	1.494,00 €



DIMENSÕES INTERIORES



CESTO



os cestos são vendidos á parte e sujeitos a cotação prévia;

MODELOS	EX-NLFG195	EX-NLFG295	EX-NLFG385	EX-NLFG500	EX-NLFG550	EX-NLFG670
REFª COMERCIAL	E19084686	E19084691	E19084687	E19087686	E19095319	E19095318
POTÊNCIA	200 W	250 W	400 W	500 W	500 W	550 W
VOLTAGEM	230V/1N/50	230V/1N/50	230V/1N/50	230V/1N/50	230V/1N/50	230V/1N/50
CAPACIDADE	191 litros	296 litros	385 litros	491 litros	555 litros	670 litros
TEMPERATURA	-12°C/-22°C	-12°C/-22°C	-12°C/-22°C	-12°C/-22°C	-12°C/-22°C	-12°C/-22°C
REFRIGERANTE	R290a	R290a	R290a	R290a	R290a	R290a
FECHADURA COM CHAVE	sim	sim	sim	sim	sim	sim
DIMENSÕES (LxPxA) mm	719x629x892	1009x629x892	1298x629x892	1548x629x892	1750x629x892	2055x629x892
PESO	58 Kg	70 Kg	80 Kg	101 Kg	114 Kg	120 Kg
PREÇO SEM IVA	843,00 €	980,00 €	1.050,00 €	1.178,00 €	1.269,00 €	1.453,00 €



MODELOS
EX-IC159 / EX-IC209 / EX-IC259



MODELO
C74500194



MODELO
EX-IC99C



MODELOS	EX-IC159	EX-IC209	EX-IC199C	C74500194	EX-IC259
REFª COMERCIAL	E19076553	E19076555	E19076553	-----	E19076556
POTÊNCIA	6,8 Kw	6,8 Kw	6,8 Kw	4,55 Kw/24h	6,8 Kw
VOLTAGEM	230V/1N/50	230V/1N/50	230V/1N/50	230V/1N/50	230V/1N/50
CAPACIDADE	650 litros	900 litros	850 litros	718 litros	1100 litros
TEMPERATURA	-18°C/-22°C	-18°C/-22°C	-18°C/-22°C	< -18°C	-18°C/-22°C
FECHADURA	sim	sim	sim	não	sim
CESTOS INCLUÍDOS	-----	-----	-----	1	-----
ILUMINAÇÃO	sim/LED	sim/LED	sim/LED	não	sim/LED
REFRIGERANTE	R290	R290	R290	R290	R290
REFRIGERAÇÃO	estática	estática	estática	estática	estática
DESCONGELAÇÃO	automática	automática	automática	manual	automática
DIMENSÕES (LxPxA) mm	1500x890x880	2000x890x880	1915x890x880	2165x865x885	2500x890x880
PREÇO SEM IVA	2.509,00 €	2.893,00 €	2.934,00 €	3.018,00 €	3.488,00 €



MODELOS	C74552510	C74552505	C74552515	C74552520	C74552530	C74552525	C74552535
POTÊNCIA	0,91 Kw	1,27 Kw		1,38 Kw	1,32 Kw		
VOLTAGEM	230V/1N/50	230V/1N/50		230V/1N/50	230V/1N/50		
CAPACIDADE	superior	373 litros	546 litros	373 litros	546 litros		
	inferior	575 litros	900 litros	575 litros	900 litros		
TEMPERATURA	superior	0°C/+10°C	0°C/+10°C	-18°C/-22°C		-18°C/-22°C	
	inferior	-18°C/-22°C	-18°C/-22°C				
TEMPERATURA MÁXIMA AMBIENTE	25°C	25°C		25°C	25°C		
PORTAS SUPERIORES	2	3		2	3		
FECHADURA	não	não		não	não		
ILUMINAÇÃO	sim/LED	sim/LED		sim/LED	sim/LED		
REFRIGERANTE	R290	R290		R290	R290		
REFRIGERAÇÃO	superior	ventilada	ventilada	ventilada	ventilada		
	inferior	estática	estática	estática	estática		
DESCONGELAÇÃO	automática	automática		automática	automática		
NÍVEL DE RUÍDO	55/60 db	60/60 db		55/60 db	60/60 db		
ESPESSURA DO ISOLAMENTO	60 mm	60 mm		60 mm	60 mm		
ACESSÓRIOS	superior	4 prateleiras	6 prateleiras	4 prateleiras	6 prateleiras		
	inferior	2 divisórias	4 divisórias	2 divisórias	4 divisórias		
DIMENSÕES (LxPxA) mm	1454x890x2102	2104x890x2102		1454x890x2102	2104x890x2102		
PESO	281 Kg	373 Kg		298 Kg	391 Kg		
CORES DISPONÍVEIS	preto	branco	preto	branco	preto	branco	preto
PREÇO SEM IVA	7.509,00 €	8.663,00 €	9.013,00 €	8.052,00 €	8.127,00 €	9.480,00 €	9.618,00 €



MODELO
MULTI-DECK
DISPLAY 220L



MODELO
AAK200EM

MODELOS	MULTI-DECK DISPLAY 220 L	AAK200EM
REFª COMERCIAL	M09400855	-----
POTÊNCIA	1340 W	1340 W
VOLTAGEM	230V/1N/50	230V/1N/50
CAPACIDADE	220 litros	200 litros
REFRIGERANTE	R404a	R290
TEMPERATURA	+2°C/+10°C	+2°C/+10°C
DESCONGELAÇÃO	automática	automática
ILUMINAÇÃO INTERIOR	sim/LED	sim/LED
INCLUÍDO	3 prateleiras revestidas	2 prateleiras
DIMENSÕES PRATELEIRAS (LxPxA) mm	460x280	-----
DIMENSÕES (LxPxA) mm	494x600x1740	1000x560x1250
PESO	106 Kg	115 Kg
PREÇO SEM IVA	2.687,00 €	4.546,00 €



MODELOS
C73500050
C73500055
C73500060



MODELOS
C73500020
C73500025
C73500030



MODELOS	C73500050	C73500055	C73500020	C73500025	C73500030	C73500060
POTÊNCIA	1,52 Kw	1,52 Kw	1,8 Kw	1,8 Kw	2 Kw	2,3 Kw
VOLTAGEM	230V/1N/50	230V/1N/50	230V/1N/50	230V/1N/50	230V/1N/50	230V/1N/50
TEMPERATURA	+2°C/+4°C	+2°C/+4°C	+2°C/+4°C	+2°C/+4°C	+2°C/+4°C	+2°C/+4°C
TEMPERATURA AMBIENTE	+25°C	+25°C	+25°C	+25°C	+25°C	+25°C
REFRIGERAÇÃO	ventilada	ventilada	ventilada	ventilada	ventilada	ventilada
DESCONGELAÇÃO	automática	automática	automática	automática	automática	automática
NÍVEIS	4	4	3	3	3	4
PORTAS	2	2	2	2	2	3
FECHADURA	não	não	não	não	não	não
ILUMINAÇÃO	sim/LED	sim/LED	sim/LED	sim/LED	sim/LED	sim/LED
REFRIGERANTE	R452a	R452a	R290	R290	R290	R452a
DIMENSÕES (LxPxA) mm	1310x665x1920	1510x665x1920	1310x665x1500	1510x665x1500	1935x665x1500	1935x665x1920
PESO	280 Kg	305 Kg	210 Kg	270 Kg	340 Kg	380 Kg
PREÇO SEM IVA	7.789,00 €	8.257,00 €	9.044,00 €	9.490,00 €	10.492,00 €	10.666,00 €



EXISTE TAMBÉM
NA LARGURA DE
905 E 1205 MM
(sob cotação)



MODELOS
TECN150SELF
TECN180SELF
TECN240SELF



MODELOS
C73500035
C73500040
C73500045



MODELOS	TECN150SELF	TECN180SELF	C73500035	C73500040	TECN240SELF	C73500045
POTÊNCIA	1600 W	1910 W	1,52 Kw	2,31 Kw	2420 W	1,52 Kw
VOLTAGEM	230V/1N/50	230V/1N/50	230V/1N/50	230V/1N/50	230V/1N/50	230V/1N/50
TEMPERATURA	+3°C/+5°C	+3°C/+5°C	+2°C/+4°C	+2°C/+4°C	+3°C/+5°C	+2°C/+4°C
TEMPERATURA AMBIENTE	+25°C	+25°C	+25°C	+25°C	+25°C	+25°C
REFRIGERAÇÃO	ventilada	ventilada	ventilada	ventilada	ventilada	ventilada
DESCONGELAÇÃO	automática	automática	automática	automática	automática	automática
NÍVEIS	3	3	4	4	3	4
FECHADURA	não	não	não	não	não	não
ILUMINAÇÃO	sim/LED	sim/LED	sim/LED	sim/LED	sim/LED	sim/LED
REFRIGERANTE	R452a	R452a	R452a	R290	R452a	R290
DIMENSÕES (LxPxA) mm	1505x800x1525	1805x800x1525	1310x665x1920	1510x665x1920	2350x800x1525	1935x665x1920
PESO	-----	-----	350 Kg	380 Kg	-----	280 Kg
PREÇO SEM IVA	5.902,00 €	7.288,00 €	8.492,00 €	8.911,00 €	9.699,00 €	10.165,00 €



MODELOS
IRV200ISD / IFS200ISD



MODELOS
IRV200IGD / IFS200IGD



MODELOS	REFRIGERADORES		CONGELADORES	
	IRV200ISD	IRV200IGD	IFS200ISD	IFS200IGD
POTÊNCIA	140 W	140 W	80 W	150 W
VOLTAGEM	230V/1N/50	230V/1N/50	230V/1N/50	230V/1N/50
CAPACIDADE	150 litros	150 litros	150 litros	150 litros
TEMPERATURA	0°C/+8°C	+2°C/+8°C	-18°C/-21°C	-18°C/-21°C
N° PRATELEIRAS	2 reguláveis em altura	2 reguláveis em altura	2 fixas	2 fixas
DIMENSÕES DAS PRATELEIRAS	410x500 mm	410x500 mm	450x500 mm	450x500 mm
REFRIGERANTE	R600a	R600a	R600a	R290
CONSUMO	1,7 kwh/24h	3,2 kwh/24h	1,66 kwh/24h	2,8 kwh/24h
DIMENSÕES (LxPxA) mm	600x620x800	600x620x800	600x620x800	600x620x800
PREÇO SEM IVA	1.171,00 €	1.371,00 €	1.197,00 €	1.684,00 €



MODELOS	EX-APS261	EX-APS251	EX-APS451	EX-APS651
REFª COMERCIAL	E19058816	E19048044	E19042955	E19042957
POTÊNCIA	0,11 Kw	0,09 Kw	0,19 Kw	0,19 Kw
VOLTAGEM	230V/1N/50	230V/1N/50	230V/1N/50	230V/1N/50
CAPACIDADE	138 litros	150 litros	460 litros	600 litros
TEMPERATURA	2°C/+8°C	-1°C/6°C	-1°C/6°C	-1°C/6°C
REFRIGERANTE	R600a	R600a	R600a	R600a
FECHADURA	sim/com chave	sim/com chave	sim/com chave	sim/com chave
PRATELEIRAS INCLUÍDAS	3 superiores + 1 inferior	3 superiores + 1 inferior	3 superiores + 1 inferior	3 superiores + 1 inferior
ESTRUTURA INTERIOR	ABS	ABS	ABS	ABS
ESTRUTURA EXTERIOR	metal branco	metal branco	metal branco	metal branco
DIMENSÕES (LxPxA) mm	600x585x1320	626x600x850	626x740x1865	780x740x1865
PESO	55 Kg	50 Kg	82 Kg	93 Kg
PREÇO SEM IVA	1.042,00 €	1.057,00 €	1.349,00 €	1.656,00 €



MODELOS	EX-APS251I	EX-APS451I	EX-APS651I
REFª COMERCIAL	E19048063	E19042960	E19042961
POTÊNCIA	0,09 Kw	0,19 Kw	0,19 Kw
VOLTAGEM	230V/1N/50	230V/1N/50	230V/1N/50
CAPACIDADE	150 litros	460 litros	600 litros
TEMPERATURA	-1°C/6°C	-1°C/6°C	-1°C/6°C
REFRIGERANTE	R600a	R600a	R600a
FECHADURA	sim/com chave	sim/com chave	sim/com chave
PRATELEIRAS INCLUÍDAS	3	3	3
ESTRUTURA INTERIOR	ABS	ABS	ABS
ESTRUTURA EXTERIOR	aço inoxidável	aço inoxidável	aço inoxidável
DIMENSÕES (LxPxA) mm	626x600x850	626x740x1865	780x740x1865
PESO	52 Kg	85 Kg	98 Kg
PREÇO SEM IVA	1.179,00 €	1.509,00 €	1.850,00 €



MODELOS
R400SN
R600GN



MODELOS
VAI010068
VAI010001



MODELO R1200GN



MODELO VAI010003



MODELOS	R400SN	VAI010068	R600GN	VAI010001	R1200GN	VAI010003
REFª COMERCIAL	M09400130	-----	M09400000	-----	M09400010	-----
POTÊNCIA	300 W	210 W	300 W	430 W	600 W	650 W
VOLTAGEM	230V/1N/50	230V/1N/50	230V/1N/50	230V/1N/50	230V/1N/50	230V/1N/50
VOLUME	400 litros	429 litros	600 litros	650 litros	1200 litros	1300 litros
TEMPERATURA	+2°C/+8°C	-2°C/+8°C	+2°C/+8°C	-2°C/+8°C	+2°C/+8°C	-2°C/+8°C
REFRIGERANTE	R290	R290	R290	R290	R290	R290
FECHADURA	sim	sim	sim	sim	sim	sim
PRATELEIRAS INCLuíDAS	3 ajustáveis	3x GN 1/1	3 ajustáveis	3x GN 2/1	6 ajustáveis	6x GN 2/1
DIMENSÕES INTERNAS (LxPxA) mm	564x570x1390	-----	564x680x1390	-----	1224x680x1390	-----
DIMENSÕES EXTERNAS (LxPxA) mm	680x700x200	680x710x2000	680x810x2000	740x830x2010	1340x810x2000	1480x830x2010
PESO	130 Kg	112 Kg	135 Kg	89 Kg	18 Kg	157 Kh
PREÇO SEM IVA	1.848,00 €	2.082,00 €	2.093,00 €	2.267,00 €	3.032,00 €	3.531,00 €



MODELOS	EX-ANS251	EX-ANS451	EX-ANS651
REFª COMERCIAL	E19048062	E19042962	E19042963
POTÊNCIA	0,14 Kw	0,14 Kw	0,15 Kw
VOLTAGEM	230V/1N/50	230V/1N/50	230V/1N/50
CAPACIDADE	150 litros	460 litros	600 litros
TEMPERATURA	-22°C/-15°C	-22°C/-15°C	-22°C/-15°C
REFRIGERANTE	R290	R290	R290
FECHADURA	sim/com chave	sim/com chave	sim/com chave
PRATELEIRAS INCLUÍDAS	7 fixas	7 fixas	7 fixas
ESTRUTURA INTERIOR	ABS	ABS	ABS
ESTRUTURA EXTERIOR	metal branco	metal branco	metal branco
DIMENSÕES (LxPxA) mm	626x600x850	626x740x1865	780x740x1865
PESO	54 Kg	90 Kg	101 Kg
PREÇO SEM IVA	1.129,00 €	1.522,00 €	1.968,00 €



MODELOS
ICV130HC
ICV130IHC (INOX)



MODELO
ICV220HC



MODELO
ICV330HC

PORTAS ABERTAS PARA A
FRENTE



MODELOS	ICV130HC	ICV220HC	ICV130IHC (INOX)	ICV330HC
POTÊNCIA	80 W	110 W	80 W	80 W + 110 W
VOLTAGEM	230V/1N/50	230V/1N/50	230V/1N/50	230V/1N/50
CAPACIDADE	112 litros	157 litros	112 litros	233 litros
CAPACIDADE DE CONGELAÇÃO	7 Kg/24h	12 Kg/24h	7 Kg/24h	24 Kg/24h
TEMPERATURA	-18°C/-25°C	-18°C/-25°C	-18°C/-23°C	-18°C/-25°C
Nº DE NÍVEIS	3+1	7	3+1	9 (2 abatíveis)
REFRIGERANTE	R600a	R600a	R600a	R600a
CONDENSAÇÃO	estática	estática	estática	estática
EVAPORAÇÃO	estática	estática	estática	estática
DESCONGELAÇÃO	manual	manual	manual	manual
DIMENSÕES (LxPxA) mm	540x600x870	540x600x1340	540x600x870	540x600x1920
PREÇO SEM IVA	787,00 €	957,00 €	952,00 €	1.497,00 €



MODELOS	EX-ANS251I	EX-ANS451I	EX-ANS651I
REFª COMERCIAL	E19048063	19042964	E19042965
POTÊNCIA	0,14 Kw	0,14 Kw	0,15 Kw
VOLTAGEM	230V/1N/50	230V/1N/50	230V/1N/50
CAPACIDADE	150 litros	400 litros	600 litros
TEMPERATURA	-15°C/-22°C	-15°C/-22°C	-15°C/-22°C
REFRIGERANTE	R290	R290	R290
FECHADURA	sim/com chave	sim/com chave	sim/com chave
PRATELEIRAS INCLUÍDAS	7	7	7
ESTRUTURA INTERIOR	ABS	ABS	ABS
ESTRUTURA EXTERIOR	aço inoxidável	aço inoxidável	aço inoxidável
DIMENSÕES (LxPxA) mm	626x600x850	626x740x1865	780x740x1865
PESO	56 Kg	93 Kg	105 Kg
PREÇO SEM IVA	1.257,00 €	1.697,00 €	2.125,00 €



MODELOS
FR400GN
FR600GN



MODELOS
VAI010069
VAI010002



MODELO FR1200GN



MODELO VAI010004



MODELOS	FR400GN	FR600GN	VAI010069	VAI010002	FR1200GN	VAI010004
REFª COMERCIAL	M09400135	M09400005	-----	-----	M09400015	-----
POTÊNCIA	600 W	600 W	500 W	580 W	700 W	730 W
VOLTAGEM	230V/1N/50	230V/1N/50	230V/1N/50	230V/1N/50	230V/1N/50	230V/1N/50
VOLUME	400 litros	600 litros	429 litros	650 litros	1200 litros	1300 litros
TEMPERATURA	-10°C/-20°C	-10°C/-20°C	-18°C/-22°C	-18°C/-22°C	-10°C/-20°C	-18°C/-22°C
REFRIGERANTE	R290	R290	R290	R290	R290	R290
FECHADURA	sim	sim	sim	sim	sim	sim
PRATELEIRAS INCLuíDAS	3 un. - 530x550	3 un. - GN 2/1	3x GN 1/1	3x GN 2/1	6 un. - GN 2/1	6x GN 2/1
DIMENSõES INTERNAS (LxPxA) mm	564x570x1390	564x680x1390	-----	-----	1224x680x1390	-----
DIMENSõES EXTERNAS (LxPxA) mm	680x700x2000	680x810x2000	680x710x2000	740x830x2010	1340x810x2000	1480x830x2010
PESO	130 Kg	135 Kg	112 Kg	102 Kg	180 Kg	157 Kg
PREÇO SEM IVA	2.230,00 €	2.381,00 €	2.632,00 €	2.651,00 €	3.245,00 €	4.171,00 €



MODELO
EX-APG511



MODELO
EX-ANG511



MODELO
EX-APG511PC

	REFRIGERADOR	CONGELADOR	PORTAS DE VIDRO
MODELOS	EX-APG511	EX-ANG511	EX-APG511PC
REFª COMERCIAL	E19014772	E19014773	E19060889
POTÊNCIA	239 W	239 W	239 W
VOLTAGEM	230V/1N/50	230V/1N/50	230V/1N/50
CONSUMO DE ENERGIA ANUAL	730 kwh	2.443 kwh	-----
CAPACIDADE	325 litros	325 litros	325 litros
PRATELEIRAS	3 un. / porta	3 un. / porta	3 un. / porta
TEMPERATURA	-2°C/+8°C	-18°C/-22°C	-2°C/+8°C
TEMPERATURA AMBIENTE	38°C	38°C	38°C
COMANDO / VISOR	electrónico / digital	electrónico / digital	electrónico / digital
DRENAGEM	automática	automática	automática
CLASSE ENERGÉTICA	D	F	D
DESCONGELAÇÃO	automática	automática	automática
ESTRUTURA EXTERIOR	aço inoxidável	aço inoxidável	aço inoxidável
ESTRUTURA INTERIOR	aço inoxidável	aço inoxidável	aço inoxidável
REFRIGERANTE	R600a	R290	R600a
FECHADURA	não (opcional)	não (opcional)	não (opcional)
DIMENSÕES (LxPxA) mm	490x700x2010	490x700x2010	490x700x2010
PREÇO SEM IVA	2.368,00 €	3.028,00 €	2.717,00 €

NOTA : A pedido e sob consulta estes modelos podem ser fabricados com fechadura;



MODELO
EX-APS701HC



MODELO
EX-APS702HC



MODELO
EX-APS1402HC



MODELO
EX-APS1403HC



MODELO
EX-APS1404HC

MODELOS	EX-APS701HC	EX-APS702HC	EX-APS1402HC	EX-APS1403HC	EX-APS1404HC
REFª COMERCIAL	E19060188	E19060189	E19060204	E19060205	E19060206
POTÊNCIA	0,19 Kw	0,19 Kw	0,34 Kw	0,34 Kw	0,34 Kw
VOLTAGEM	230V/1N/50	230V/1N/50	230V/1N/50	230V/1N/50	230V/1N/50
CONSUMO DE ENERGIA ANUAL	923 kw/h	923 kw/h	1713 kw/h	1713 kw/h	1713 kw/h
CAPACIDADE	600 litros	600 litros	1200 litros	1200 litros	1200 litros
Nº DE PRATELEIRAS	3 un. / porta	3 un. / porta	3 un. / porta	3 un. / porta	3 un. / porta
Nº DE PORTAS	1 grande	2 pequenas	2 grandes	1 grande + 2 pequenas	4 pequenas
TEMPERATURA	-2°C/+8°C	-2°C/+8°C	-2°C/+8°C	-2°C/+8°C	-2°C/+8°C
TEMPERATURA AMBIENTE	38°C	38°C	38°C	38°C	38°C
COMANDO / VISOR	eletrónico / digital	eletrónico / digital	eletrónico / digital	eletrónico / digital	eletrónico / digital
CLASSE ENERGÉTICA	D	D	E	E	E
DRENAGEM	interior da câmara	interior da câmara	interior da câmara	interior da câmara	interior da câmara
DESCONGELAÇÃO	automática	automática	automática	automática	automática
ILUMINAÇÃO	sim	sim	sim	sim	sim
ESTRUTURA EXTERIOR	aço inoxidável	aço inoxidável	aço inoxidável	aço inoxidável	aço inoxidável
ESTRUTURA INTERIOR	aço inoxidável	aço inoxidável	aço inoxidável	aço inoxidável	aço inoxidável
REFRIGERANTE	R290	R290	R290	R290	R290
FECHADURA	não (opcional)	não (opcional)	não (opcional)	não (opcional)	não (opcional)
DIMENSÕES (LxPxA) mm	693x726x2067	693x726x2067	1388x726x2067	1388x726x2067	1388x726x2067
PREÇO SEM IVA	2.498,00 €	2.555,00 €	3.399,00 €	3.474,00 €	3.534,00 €

NOTA : A pedido e sob consulta estes modelos podem ser fabricados com fechadura;



MODELO
EX-ANS701HC



MODELO
EX-ANS702HC



MODELO
EX-ANS1402HC



MODELO
EX-ANS1404HC

MODELOS	EX-ANS701HC	EX-ANS702HC	EX-ANS1402HC	EX-ANS1404HC
REFª COMERCIAL	E19060209	E19060212	E19060213	E19060216
POTÊNCIA	0,7 Kw	0,7 Kw	1,25 Kw	1,26 Kw
VOLTAGEM	230V/1N/50	230V/1N/50	230V/1N/50	230V/1N/50
CONSUMO DE ENERGIA ANUAL	2719 kw/h	2719 kw/h	4855 kw/h	4855 kw/h
CAPACIDADE	600 litros	600 litros	1200 litros	1200 litros
Nº DE PRATELEIRAS	3 un. / porta	3 un. / porta	3 un. / porta	3 un. / porta
Nº DE PORTAS	1 grande	2 pequenas	2 grandes	4 pequenas
TEMPERATURA	-18°C/-20°C	-18°C/-20°C	-18°C/-20°C	-18°C/-20°C
TEMPERATURA AMBIENTE	38°C	38°C	38°C	38°C
COMANDO / VISOR	eletrónico / digital	eletrónico / digital	eletrónico / digital	eletrónico / digital
CLASSE ENERGÉTICA	D	D	E	E
DESCONGELAÇÃO	automática	automática	automática	automática
ESTRUTURA EXTERIOR	aço inoxidável	aço inoxidável	aço inoxidável	aço inoxidável
ESTRUTURA INTERIOR	aço inoxidável	aço inoxidável	aço inoxidável	aço inoxidável
REFRIGERANTE	R290	R290	R290	R290
FECHADURA	não (opcional)	não (opcional)	não (opcional)	não (opcional)
DIMENSÕES (LxPxA) mm	693x726x2067	693x726x2067	1388x726x2067	1388x726x2067
PREÇO SEM IVA	3.348,00 €	3.492,00 €	4.580,00 €	4.761,00 €

NOTA : A pedido e sob consulta estes modelos podem ser fabricados com fechadura;



MODELO
EX-APS701HCPC



MODELO
EX-APS1402HCPC

MODELOS	EX-APS701HCPC	EX-APS1402HCPC
REFª COMERCIAL	E19060202	E19060207
POTÊNCIA	0,23 Kw	0,37 Kw
VOLTAGEM	230V/1N/50	230V/1N/50
CAPACIDADE	600 litros	1200 litros
Nº DE PRATELEIRAS	3 un. / porta	3 un. / porta
Nº DE PORTAS	1	2
TEMPERATURA	-2°C/+8°C	-2°C/+8°C
TEMPERATURA AMBIENTE	38°C	38°C
COMANDO / VISOR	eletrónico / digital	eletrónico / digital
DRENAGEM	interior da câmara	interior da câmara
DESCONGELAÇÃO	automática	automática
ILUMINAÇÃO	sim / LED	sim / LED
ESTRUTURA EXTERIOR	aço inoxidável	aço inoxidável
ESTRUTURA INTERIOR	aço inoxidável	aço inoxidável
REFRIGERANTE	R290	R290
FECHADURA	sim (com chave)	sim (com chave)
DIMENSÕES (LxPxA) mm	693x726x2067	1388x726x2067
PREÇO SEM IVA	2.812,00 €	4.139,00 €



MODELO
EX-APG711HC



MODELO
EX-APG712HC



MODELO
EX-APG1402HC



MODELO
EX-APG1403HC



MODELO
EX-APG1404HC

MODELOS	EX-APG711HC	EX-APG712HC	EX-APG1402HC	EX-APG1403HC	EX-APG1404HC
REFª COMERCIAL	E19059933	E19059934	E19059937	E19059938	E19059939
POTÊNCIA	0,239 Kw	0,239 Kw	0,379 Kw	0,379 Kw	0,379 Kw
VOLTAGEM	230V/1N/50	230V/1N/50	230V/1N/50	230V/1N/50	230V/1N/50
CONSUMO DE ENERGIA ANUAL	926 kw/h	926 kw/h	1674 kw/h	1674 kw/h	1674 kw/h
CAPACIDADE	700 litros	700 litros	1400 litros	1400 litros	1400 litros
Nº DE PORTAS	1 grande	2 pequenas	2 grandes	1 grande + 2 pequenas	4 pequenas
TEMPERATURA	-2°C/+8°C	-2°C/+8°C	-2°C/+8°C	-2°C/+8°C	-2°C/+8°C
TEMPERATURA AMBIENTE	38°C	38°C	38°C	38°C	38°C
COMANDO / VISOR	eletrónico / digital	eletrónico / digital	eletrónico / digital	eletrónico / digital	eletrónico / digital
DRENAGEM	interior da câmara	interior da câmara	interior da câmara	interior da câmara	interior da câmara
DESCONGELAÇÃO	automática	automática	automática	automática	automática
CLASSE ENERGÉTICA	D	D	E	E	E
ILUMINAÇÃO	sim	sim	sim	sim	sim
ESTRUTURA EXTERIOR	aço inoxidável	aço inoxidável	aço inoxidável	aço inoxidável	aço inoxidável
ESTRUTURA INTERIOR	aço inoxidável	aço inoxidável	aço inoxidável	aço inoxidável	aço inoxidável
FECHADURA	não (opcional)	não (opcional)	não (opcional)	não (opcional)	não (opcional)
DIMENSÕES (LxPxA) mm	693x826x2008	693x826x2008	1388x826x2008	1388x826x2008	1388x826x2008
PREÇO SEM IVA	2.804,00 €	2.862,00 €	4.256,00 €	4.299,00 €	4.396,00 €

NOTA : A pedido e sob consulta estes modelos podem ser fabricados com fechadura;



MODELO
EX-ANG711HC



MODELO
EX-ANG712HC



MODELO
EX-ANG1402HC



MODELO
EX-ANG1403HC



MODELO
EX-ANG1404HC

MODELOS	EX-ANG711HC	EX-ANG712HC	EX-ANG1402HC	EX-ANG1403HC	EX-ANG1404HC
REFª COMERCIAL	E19059964	E19059966	E19059967	E19068559	E19059968
POTÊNCIA	0,7 Kw	0,7 Kw	1,251 Kw	1,251 Kw	1,251 Kw
VOLTAGEM	230V/1N/50	230V/1N/50	230V/1N/50	230V/1N/50	230V/1N/50
CONSUMO DE ENERGIA ANUAL	2179 kw/h	2179 kw/h	4855 kw/h	4855 kw/h	4855 kw/h
CAPACIDADE	700 litros	700 litros	1400 litros	1400 litros	1400 litros
Nº DE PRATELEIRAS	3 un. / porta	3 un. / porta	3 un. / porta	3 un. / porta	3 un. / porta
Nº DE PORTAS	1 grande	2 pequenas	2 grandes	1 grande + 2 pequenas	4 pequenas
TEMPERATURA	-18°C/-20°C	-18°C/-20°C	-18°C/-20°C	-18°C/-20°C	-18°C/-20°C
TEMPERATURA AMBIENTE	38°C	38°C	38°C	38°C	38°C
COMANDO / VISOR	eletrónico / digital	eletrónico / digital	eletrónico / digital	eletrónico / digital	eletrónico / digital
DRENAGEM	automática	automática	automática	automática	automática
CLASSE ENERGÉTICA	D	D	E	E	E
DESCONGELAÇÃO	automática	automática	automática	automática	automática
ESTRUTURA EXTERIOR	aço inoxidável	aço inoxidável	aço inoxidável	aço inoxidável	aço inoxidável
ESTRUTURA INTERIOR	aço inoxidável	aço inoxidável	aço inoxidável	aço inoxidável	aço inoxidável
REFRIGERANTE	R290	R290	R290	R290	R290
FECHADURA	não (opcional)	não (opcional)	não (opcional)	não (opcional)	não (opcional)
DIMENSÕES (LxPxA) mm	693x826x2008	693x826x2008	1388x826x2008	1388x826x2008	1388x826x2008
PREÇO SEM IVA	3.751,00 €	3.826,00 €	5.350,00 €	5.360,00 €	5.408,00 €

NOTA : A pedido e sob consulta estes modelos podem ser fabricados com fechadura;



MODELO
EX-APG711HCPC



MODELO
EX-APG1402HCPC

MODELOS	EX-APG711HCPC	EX-APG1402HCPC
REF° COMERCIAL	E19059936	E19059962
POTÊNCIA	0,24 Kw	0,38 Kw
VOLTAGEM	230V/1N/50	230V/1N/50
CAPACIDADE	700 litros	1400 litros
N° DE PRATELEIRAS	3 un. / porta	3 un. / porta
N° DE PORTAS	1	2
TEMPERATURA	-2°C/+8°C	-2°C/+8°C
TEMPERATURA AMBIENTE	38°C	38°C
COMANDO / VISOR	eletrónico / digital	eletrónico / digital
DRENAGEM	interior da câmara	interior da câmara
DESCONGELAÇÃO	automática	automática
ILUMINAÇÃO	sim / LED	sim / LED
ESTRUTURA EXTERIOR	aço inoxidável	aço inoxidável
ESTRUTURA INTERIOR	aço inoxidável	aço inoxidável
REFRIGERANTE	R290	R290
FECHADURA	sim (com chave)	sim (com chave)
DIMENSÕES (LxPxA) mm	693x826x2008	1388x826x2008
PREÇO SEM IVA	3.082,00 €	4.406,00 €

PORTA COM
ROTAÇÃO
AJUSTÁVEL



MODELO
CHBY460



MODELO
CHBYX460



INCLUÍDO 4
RODAS
(2 com travão)

MODELOS
BAKERY

	REFRIGERADORES			CONGELADOR
MODELOS	CHBY460	CHBYX460	BAKERY R800	BAKERY FR800
REFª COMERCIAL	-----	-----	M09400175	M09400180
POTÊNCIA	180 W	180 W	390 W	750 W
VOLTAGEM	230V/1N/50	230V/1N/50	230V/1N/50	230V/1N/50
CAPACIDADE	400 litros	400 litros	800 litros	800 litros
ESPESSURA DO ISOLAMENTO	70 mm	70 mm	60 mm	60 mm
TEMPERATURA	+2°C/+8°C	+2°C/+8°C	+2°C/+8°C	-10°C/-20°C
FECHADURA	sim	sim	sim	sim
ILUMINAÇÃO	sim	sim	sim/LED	sim/LED
CAPACIDADE MÁXIMA DE TABULEIROS	18 tabuleiros 600x400	18 tabuleiros 600x400	20 tabuleiros 600x400	20 tabuleiros 600x400
PRATELEIRAS INCLUÍDAS	5 prateleiras 600x400	5 prateleiras 600x400	-----	-----
REFRIGERANTE	R600a	R600a	R290	R290
REFRIGERAÇÃO	ventilada	ventilada	ventilada	ventilada
DESCONGELAÇÃO	automática	automática	automática	automática
ESTRUTURA INTERIOR	branco	branco	inox	inox
ESTRUTURA EXTERIOR	branco	branco	inox	inox
DIMENSÕES INTERNAS (LxPxA) mm	610x475x1460	610x475x1460	624x860x1396	624x800x1390
DIMENSÕES EXTERNAS (LxPxA) mm	740x680x1800	740x680x1800	740x990x2010	740x990x2010
PESO	91 Kg	88 Kg	140 Kg	162 Kg
PREÇO SEM IVA	2.600,00 €	2.704,00 €	2.488,00 €	2.721,00 €



MODELOS
EX-APG711HCPAST
EX-ANG711HCPAST



MODELOS
EX-APG1402HCPAST
EX-ANG1402HCPAST

MODELOS	REFRIGERADORES		CONGELADORES	
	EX-APG711HCPAST	EX-APG1402HCPAST	EX-ANG711HCPAST	EX-ANG1402HCPAST
REFª COMERCIAL	E19061892	E19061895	E19068521	E19059969
POTÊNCIA	0,24 Kw	0,38 Kw	0,7 Kw	1,25 Kw
VOLTAGEM	230V/1N/50	230V/1N/50	230V/1N/50	230V/1N/50
CONSUMO DE ENERGIA ANUAL	927 kwh	1674 kwh	2179 kwh	4855 kwh
CAPACIDADE	700 litros	1400 litros	700 litros	1400 litros
PRATELEIRAS	3 un. / porta	3 un. / porta	3 un. / porta	3 un. / porta
PORTAS	1	2	1	2
TEMPERATURA	-2°C/+8°C	-2°C/+8°C	-18°C/-22°C	-18°C/-22°C
TEMPERATURA AMBIENTE	38°C	38°C	38°C	38°C
COMANDO / VISOR	eletrónico / digital	eletrónico / digital	eletrónico / digital	eletrónico / digital
DRENAGEM	automática	automática	automática	automática
DESCONGELAÇÃO	automática	automática	automática	automática
CLASSE ENERGÉTICA	E	E	D	E
ILUMINAÇÃO	sim	sim	sim	sim
ESTRUTURA EXTERIOR	aço inoxidável	aço inoxidável	aço inoxidável	aço inoxidável
ESTRUTURA INTERIOR	aço inoxidável	aço inoxidável	aço inoxidável	aço inoxidável
REFRIGERANTE	R290	R290	R290	R290
FECHADURA	não (opcional)	não (opcional)	não (opcional)	não (opcional)
DIMENSÕES (LxPxA) mm	693x826x2008	1380x826x2008	693x826x2008	1388x826x2008
PREÇO SEM IVA	3.285,00 €	5.282,00 €	3.826,00 €	5.456,00 €

NOTA : A pedido e sob consulta estes modelos podem ser fabricados com fechadura;

FRIGORÍFICOS "ROLL IN" - PARA CARROS DE PASTELARIA



MODELOS
C74895430 e C74895440



MODELOS
C74895435 e C74895445



MODELOS	C74895430	C74895440	C74895435	C74895445
POTÊNCIA	0,17 Kw	0,57 Kw	0,28 Kw	0,60 Kw
VOLTAGEM	230V/1N/50	230V/1N/50	230V/1N/50	230V/1N/50
CAPACIDADE	700 litros	700 litros	1400 litros	1400 litros
CAPACIDADE DOS CONTAINERS	GN 2/1 ou 600x400	GN 2/1 ou 600x400	GN 2/1 ou 600x400	GN 2/1 ou 600x400
ALTURA DO CARRINHO	145 cm	145 cm	145 cm	145 cm
TEMPERATURA	-2°C/-8°C	-10°C/-20°C	-2°C/-8°C	-10°C/-20°C
TEMPERATURA AMBIENTE	43°C	43°C	43°C	43°C
REFRIGERAÇÃO	ventilada	ventilada	ventilada	ventilada
DESCONGELAÇÃO	automática	automática	automática	automática
REFRIGERANTE	R290	R290	R290	R290
ESPESSURA DO ISOLAMENTO	80 mm	80 mm	80 mm	80 mm
PORTA REVERSÍVEL	não	não	não	não
FECHADURA COM CHAVE	sim	sim	sim	sim
ILUMINAÇÃO	sim/LED	sim/LED	sim/LED	sim/LED
PAINEL DE CONTROLO	digital	digital	digital	digital
NÍVEL DE RUÍDO	65 db	65 db	65 db	65 db
DIMENSÕES INTERNAS (LxPxA) mm	750x910x1750	750x910x1750	1660x910x1750	1660x910x1750
DIMENSÕES EXTERNAS (LxPxA) mm	910x1210x2210	910x1210x2210	1820x1210x2210	1820x1210x2210
PESO	235 Kg	250 Kg	360 Kg	375 Kg
PREÇO SEM IVA	7.121,00 €	8.057,00 €	12.020,00 €	13.704,00 €



MODELO
IRIC1P



MODELO
IRIC1PTH



MODELO
IRIC2P

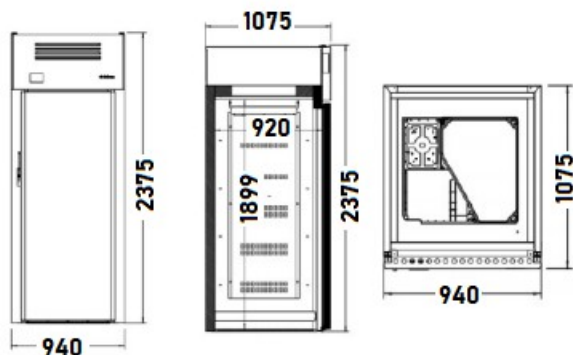
MODELOS	IRIC1P	IRIC1PTH *	IRIC2P
POTÊNCIA	445 W	445 W	575 W
POTÊNCIA FRIGORÍFICA (-10°C/-30°C)	690 W	690 W	934 W
VOLTAGEM	230V/1N/50	230V/1N/50	230V/1N/50
CAPACIDADE	1281 litros	1281 litros	2796 litros
TEMPERATURA	0°C/+8°C	0°C/+8°C	0°C/+8°C
REFRIGERANTE	R290	R290	R290
PORTAS	1	2	2
ESPESSURA DO ISOLAMENTO	80 mm	80 mm	80 mm
DIMENSÕES (LxPxA) mm	940x1075x2360	940x1149x2360	1820x1075x2360
PREÇO SEM IVA	8.879,00 €	9.911,00 €	11.796,00 €

* porta em ambos os lados;

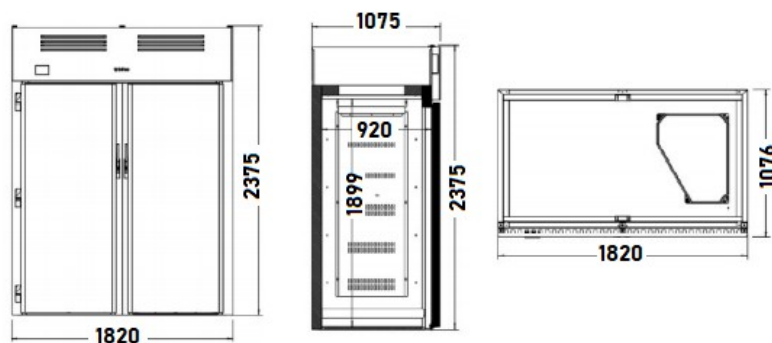


carro não
incluído

VISTAS / DIMENSÕES



MODELOS IRIC1P - IRIC1PTH



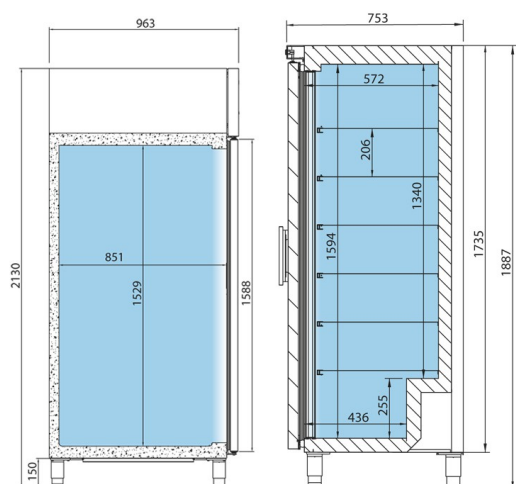
MODELOS IRIC2P



MODELO	IFC900BT
POTÊNCIA	2012 W
POTÊNCIA DE CALOR	750 W
POTÊNCIA FRIGORÍFICA (a -30°C)	1105 W
VOLTAGEM	230V/1N/50
CAPACIDADE	785 litros
ESPESSURA DO ISOLAMENTO	75 mm
TEMPERATURA	-18°C/+35°C
SISTEMA DE FRIO	monobloco
REFRIGERANTE	R452a
DIMENSÕES (LxPxA) mm	796x960x2130
PREÇO SEM IVA	10.113,00 €



DIMENSÕES / VISTAS



CONTROLO "TOUCH-SCREEN"



PROGRAMAS AUTOMÁTICOS

(PARAR / ARMAZENAR / DESPERTAR / TESTAR e fases de desaceleração).

POSSIBILIDADE DE MEMORIZAR ATÉ 10 PROGRAMAS



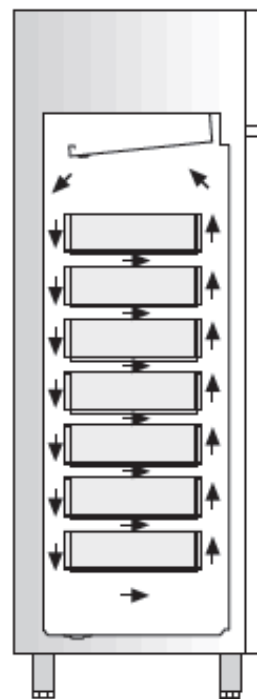
MODELO	EX-APP801HC
REFª COMERCIAL	E19059980
POTÊNCIA	0,56 Kw
VOLTAGEM	230V/1N/50
CAPACIDADE	600 litros
PRATELEIRAS	7
PORTAS	1
TEMPERATURA	-4°C/+2°C
TEMPERATURA AMBIENTE	38°C
COMANDO / VISOR	eletrónico / digital
DRENAGEM	VER CARACTERÍSTICAS
DESCONGELAÇÃO	automática
ILUMINAÇÃO	sim
INCLUÍDO	7 gavetas interiores
ESTRUTURA EXTERIOR	aço inoxidável
ESTRUTURA INTERIOR	aço inoxidável
REFRIGERANTE	R290
FECHADURA	não (opcional)
DIMENSÕES (LxPxA) mm	760x729x2006
PREÇO SEM IVA	3.311,00 €

NOTA : A pedido e sob consulta estes modelos podem ser fabricados com fechadura;

armário projectado para oferecer alta humidade interna e temperatura rigorosamente constante em todas as suas gavetas de grande capacidade e feitas em pvc sanitário e com fundo duplo perfurado em aço inoxidável;

excelente circulação dos fluxos de ar, permitindo que eles sejam distribuídos uniformemente atingindo uma temperatura constante e uniforme entre todas as gavetas e em todo o armário;

dreno individual em cada gaveta, direcionado Para o dreno geral e removíveis para limpeza geral;



CIRCULAÇÃO DO FLUXO DE AR INTERIOR

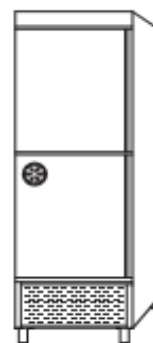




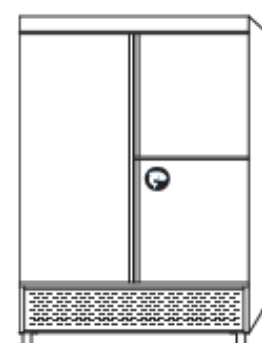
MODELO EX-APPS702HC



MODELO EX-APCS1403HC



MODELO EX-APCS702HC



MODELO EX-APPS1403HC

O COMPARTIMENTO PARA PEIXES OU CONGELADOS É FORNECIDO COM 3 GAVETAS INTERNAS, FEITAS DE PVC SANITÁRIO EM GUIAS INOXIDÁVEIS;

ESTE COMPARTIMENTO É ISOLADO DO RESTO DO ARMÁRIO E POSSUI UM EVAPORADOR ESTÁTICO QUE TRABALHA COM UMA UNIDADE DE CONDENSAÇÃO E CONTROLO DA TEMPERATURA EM SEPARADO;

DUPLA REGULÇÃO DE TEMPERATURA;

MODELOS	PARA PEIXE		PARA CONGELADOS	
	EX-APPS702HC	EX-APPS1403HC	EX-APCS702HC	EX-APCS1403HC
REFª COMERCIAL	E19060217	E19060219	E19060218	E19060220
POTÊNCIA	0,65 Kw	0,81 Kw	0,65 Kw	0,81 Kw
VOLTAGEM	230V/1N/50	230V/1N/50	230V/1N/50	230V/1N/50
CONSUMO DE ENERGIA ANUAL	679 kw/h	1105 kw/h	-----	-----
CAPACIDADE	600 litros	1200 litros	300 litros + (300 litros)	900 litros + (300 litros)
PORTAS	2 pequenas	1 grande + 2 pequenas	2 pequenas	1 grande + 2 pequenas
TEMPERATURA	-4°C/+2°C	-4°C/+2°C	-15°C/-22°C	-15°C/-22°C
TEMPERATURA AMBIENTE	38°C	38°C	38°C	38°C
COMANDO / VISOR	eletrónico / digital	eletrónico / digital	eletrónico / digital	eletrónico / digital
DRENAGEM	ligado á rede	ligado á rede	ligado á rede	ligado á rede
DESCONGELAÇÃO	automática	automática	automática	automática
CLASSE ENERGÉTICA	D	D	D	D
ILUMINAÇÃO	sim	sim	sim	sim
INCLUÍDO	1 grelha + 3 bacias (fundo perfurado)	4 racks + 3 bacias (fundo perfurado)	1 grelha + 3 bacias (fundo perfurado)	4 racks + 3 bacias (fundo perfurado)
ESTRUTURA EXTERIOR	aço inoxidável	aço inoxidável	aço inoxidável	aço inoxidável
ESTRUTURA INTERIOR	aço inoxidável	aço inoxidável	aço inoxidável	aço inoxidável
FECHADURA	não (opcional)	não (opcional)	não (opcional)	não (opcional)
DIMENSÕES (LxPxA) mm	693x726x2067	1388x726x2067	693x726x2067	1388x726x2067
PREÇO SEM IVA	3.649,00 €	4.539,00 €	4.080,00 €	4.700,00 €

NOTA : A pedido e sob consulta estes modelos podem ser fabricados com fechadura;



MODELO
AAK600DTV



MODELO
AAK1200DTV

CONTROLO DIGITAL

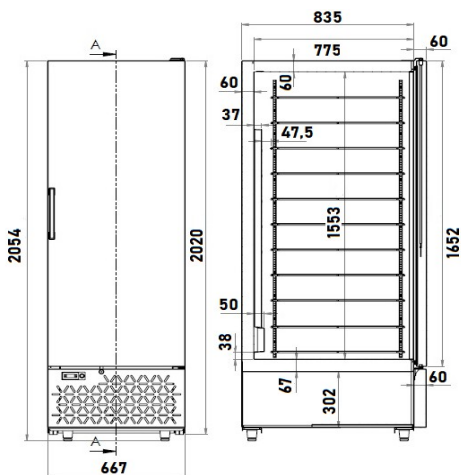


MODELOS	AAK600DTV	AAK1200DTV
POTÊNCIA	300 W / 600 W	380 W / 600 W
VOLTAGEM	230V/1N/50	230V/1N/50
CAPACIDADE	225 / 225 litros	475 / 475 litros
REFRIGERANTE	R600a / R290	R290
TEMPERATURA	-2°C/+8°C -18°C/-22°C	-2°C/+8°C -18°C/-22°C
TEMPERATURA MÁXIMA DE HUMIDADE	40°C 60HR	40°C 60HR
REFRIGERAÇÃO	ventilada	ventilada
DESCONGELAÇÃO	automática	automática
ILUMINAÇÃO	não	não
FECHADURA	sim	sim
ESPESSURA DO ISOLAMENTO	60 mm	60 mm
DIMENSÕES INTERNAS (LxPxA) mm	560x680x560/cada porta	560x680x1230/cada porta
DIMENSÕES EXTERNAS (LxPxA) mm	680x860x1970	1350x860x1970
ACESSÓRIOS INCLUÍDOS	4 prateleiras GN 2/1 + 4 pares de guias	6 prateleiras GN 2/1 + 6 pares de guias
PESO	150 Kg	195 Kg
PREÇO SEM IVA	4.443,00 €	6.650,00 €



MODELO	C74720120
POTÊNCIA	3360 W
CONSUMO DE ENERGIA	8,05 Kw/24 h
VOLTAGEM	230V/1N/50
CAPACIDADE BRUTA	658 litros
CAPACIDADE MÁXIMA CUVETES	66 un. x 5 litros
QT. MÁXIMA DE PRATELEIRAS	11 unidades - 535x650 mm
TEMPERATURA MÁXIMA AMBIENTE	30°C
TEMPERATURA	-15°C/-25°C
REFRIGERAÇÃO	estática com ventoinha
DESCONGELAÇÃO	manual
REFRIGERANTE	R290
DIMENSÕES (LxPxA) mm	667x895x2020
PESO	150 Kg
PREÇO SEM IVA	4.495,00 €

DIMENSÕES / VISTAS





MODELO AAK804TN
MODELO AAK804BT
(PARA PADARIA)



MODELO AAKG804BT
(PARA GELADOS)

não incluído
containers
GN

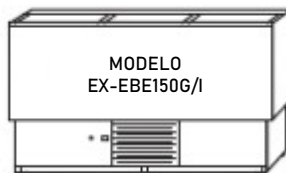
CONTROLO DIGITAL



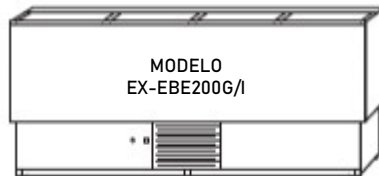
MODELOS	AAK804TN	AAK804BT	AAKG804BT
POTÊNCIA	295 W	520 W	520 W
VOLTAGEM	230V/1N/50	230V/1N/50	230V/1N/50
CAPACIDADE	733 litros	733 litros	733 litros
REFRIGERANTE	R290	R290	R290
TEMPERATURA	-2°C/+8°C	-18°C/-22°C	-18°C/-22°C
TEMPERATURA MÁXIMA DE HUMIDADE	+40°C 60HR	+40°C 60HR	+40°C 60HR
REFRIGERAÇÃO	ventilada	ventilada	ventilada
DESCONGELAÇÃO	automática	automática	automática
ILUMINAÇÃO	sim / LED	sim / LED	sim / LED
FECHADURA	sim	sim	sim
CLASSE ENERGÉTICA	D	D	D
ESPESSURA DO ISOLAMENTO	60 mm	60 mm	60 mm
DIMENSÕES INTERNAS (LxPxA) mm	624x845x1390	624x845x1390	624x845x1390
DIMENSÕES EXTERNAS (LxPxA) mm	740x990x2010	740x990x2010	740x990x2010
INCLUÍDO	10 par de guias	10 par de guias	10 prateleiras 60x80 cm + guias
PESO	140 Kg	143 Kg	143 Kg
PREÇO SEM IVA	3.309,00 €	3.645,00 €	3.870,00 €



MODELO EX-EBE100G



MODELO EX-EBE150G/I



MODELO EX-EBE200G/I


CARACTERÍSTICAS
 CONTROLO DE TEMPERATURA POR TERMOSTATO;
 PORTAS DESLIZANTES;
 UNIDADE CONDENSADORA HERMÉTICA;
 EVAPORADOR ESTÁTICO COM TUBOS DE COBRE;
 ISOLAMENTO DE POLIURETANO;
 DENSIDADE DE DE 40 KG / M3;
 SEPARADOR DE HASTES CENTRAIS;

SÉRIE EBE

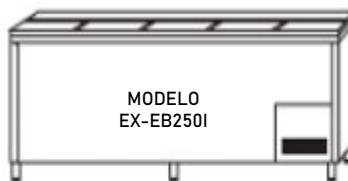
MODELOS	EX-EBE100G	EX-EBE100I	EX-EBE150G	EX-EBE200G	EX-EBE150I	EX-EBE200I
REFª COMERCIAL	E19029895	E19029964	E19829896	E19029897	E19029965	E19029966
POTÊNCIA	210 W	210 W	282 W	396 W	282 W	396 W
VOLTAGEM	230V/1N/50	230V/1N/50	230V/1N/50	230V/1N/50	230V/1N/50	230V/1N/50
CAPACIDADE	200 litros	200 litros	365 litros	550 litros	365 litros	550 litros
PORTAS	2	2	3	4	3	4
TEMPERATURA	+2°C/+8°C	+2°C/+8°C	+2°C/+8°C	+2°C/+8°C	+2°C/+8°C	+2°C/+8°C
TEMPERATURA AMBIENTE	32°C	32°C	32°C	32°C	32°C	32°C
DRENAGEM	interior da câmara	interior da câmara	interior da câmara	interior da câmara	interior da câmara	interior da câmara
ESTRUTURA EXTERIOR	lacado a branco	aço inoxidável	lacado a branco	lacado a branco	aço inoxidável	aço inoxidável
ESTRUTURA INTERIOR	galvanizado	aço inoxidável	galvanizado	galvanizado	aço inoxidável	aço inoxidável
REFRIGERANTE	R600a	R600a	R600a	R600a	R600a	R600a
DIMENSÕES (LxPxA) mm	1020x550x850	1020x550x850	1525x550x850	2030x550x850	1525x550x850	2030x550x850
PREÇO SEM IVA	883,00 €	1.031,00 €	1.168,00 €	1.364,00 €	1.406,00 €	1.666,00 €



MODELO EX-EB150I



MODELO EX-EB200I



MODELO EX-EB250I

CARACTERÍSTICAS
 CONTROLO DE TEMPERATURA POR TERMOSTATO;
 PORTAS DESLIZANTES;
 UNIDADE CONDENSADORA HERMÉTICA E REMOVÍVEL;
 EVAPORADOR ESTÁTICO COM TUBOS DE COBRE;
 ISOLAMENTO DE POLIURETANO;
 DENSIDADE DE DE 40 KG / M3;
 RACK DE GARRAFAS COM POSSIBILIDADE DE SER COLOCADO CONTRA A PAREDE OU ENTRE MÓVEIS;
 PÉS EM AÇO INOXIDÁVEL AJUSTÁVEIS EM ALTURA;
 PAINEL DE CONTROLE E GRADE DE VENTILAÇÃO DO MOTOR COM ABERTURA FRONTAL E PIVOTANTE;
 HASTES CENTRAIS;

SÉRIE EB

MODELOS	EX-EB150I	EX-EB200I	EX-EB250I
REFª COMERCIAL	E19052172	E19052174	E19052175
POTÊNCIA	350 W	396 W	615 W
VOLTAGEM	230V/1N/50	230V/1N/50	230V/1N/50
CAPACIDADE	420 litros	580 litros	720 litros
PORTAS	3	4	5
TEMPERATURA	+2°C/+8°C	+2°C/+8°C	+2°C/+8°C
TEMPERATURA AMBIENTE	32°C	32°C	32°C
DRENAGEM	interior da câmara	interior da câmara	interior da câmara
ESTRUTURA EXTERIOR	aço inoxidável	aço inoxidável	aço inoxidável
ESTRUTURA INTERIOR	aço inoxidável	aço inoxidável	aço inoxidável
REFRIGERANTE	R600a	R600a	R600a
DIMENSÕES (LxPxA) mm	1500x550x850	2000x550x850	2500x550x850
PREÇO SEM IVA	1.573,00 €	1.826,00 €	2.208,00 €



MODELO
IEBC1000II



MODELO
IEBC1500II



MODELO
IEBC2000II



MODELOS	IEBC1000II	IEBC1500II	IEBC2000II
POTÊNCIA	90 W	180 W	180 W
POTÊNCIA FRIGORÍFICA (TRA-10°C)	169 W	343 W	343 W
VOLTAGEM	230V/1N/50	230V/1N/50	230V/1N/50
CAPACIDADE	265 litros	445 litros	620 litros
TEMPERATURA	+3°C/+6°C	+3°C/+6°C	+3°C/+6°C
PORTAS	2	3	4
ESTRUTURA EXTERIOR	aço inoxidável	aço inoxidável	aço inoxidável
ESTRUTURA INTERIOR	aço inoxidável	aço inoxidável	aço inoxidável
REFRIGERANTE	R600a	R290	R290
DIMENSÕES (LxPxA) mm	1004x550x865	1479x550x865	1954x550x865
PREÇO SEM IVA	2.156,00 €	2.867,00 €	3.602,00 €



MODELO
AAKS2104TN



MODELO
AAKS3104TN



MODELO
AAKS4104TN



MODELOS	AAKS2104TN	AAKS3104TN	AAKS4104TN
POTÊNCIA	300 W	300 W	300 W
VOLTAGEM	230V/1N/50	230V/1N/50	230V/1N/50
CAPACIDADE	175 litros	262 litros	350 litros
REFRIGERANTE	R134a / R600a / R290	R134a / R600a / R290	R134a / R600a / R290
TEMPERATURA	-2°C/+8°C	-2°C/+8°C	-2°C/+8°C
TEMPERATURA MÁXIMA DE HUMIDADE	+40°C/60HR	+40°C/60HR	+40°C/60HR
REFRIGERAÇÃO	ventilada	ventilada	ventilada
DESCONGELAÇÃO	automática	automática	automática
FECHADURA	sim	sim	sim
CLASSE ENERGÉTICA	C	C	D
ESPESSURA DO ISOLAMENTO	60 mm	60 mm	60 mm
DIMENSÕES INTERNAS (LxPxA) mm	902x430x589	1337x430x589	1772x430x589
DIMENSÕES EXTERNAS (LxPxA) mm	1360x600x860	1795x600x860	2230x600x860
ACESSÓRIOS INCLUÍDOS	1 prateleira 330x430 mm + 1 par de guias/porta		
PESO	86 Kg	117 Kg	153 Kg
PREÇO SEM IVA	2.384,00 €	2.819,00 €	3.364,00 €



MODELO
AAKS2204TN



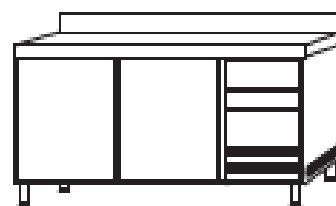
MODELO
AAKS3204TN



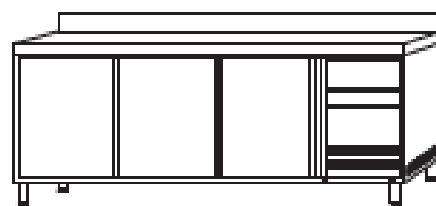
MODELO
AAKS4204TN



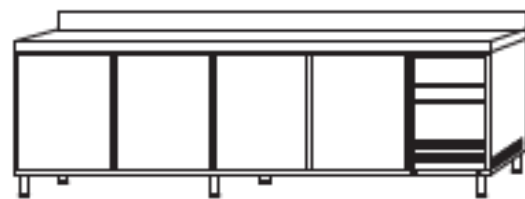
MODELOS	AAKS2204TN	AAKS3204TN	AAKS4204TN
POTÊNCIA	300 W	300 W	300 W
VOLTAGEM	230V/1N/50	230V/1N/50	230V/1N/50
CAPACIDADE	175 litros	262 litros	350 litros
REFRIGERANTE	R134a / R600a / R290	R134a / R600a / R290	R134a / R600a / R290
TEMPERATURA	-2°C/+8°C	-2°C/+8°C	-2°C/+8°C
TEMPERATURA MÁXIMA DE HUMIDADE	+40°C/60HR	+40°C/60HR	+40°C/60HR
REFRIGERAÇÃO	ventilada	ventilada	ventilada
DESCONGELAÇÃO	automática	automática	automática
FECHADURA	sim	sim	sim
CLASSE ENERGÉTICA	C	C	D
ESPESSURA DO ISOLAMENTO	60 mm	60 mm	60 mm
DIMENSÕES INTERNAS (LxPxA) mm	902x430x589	1337x430x589	1772x430x589
DIMENSÕES EXTERNAS (LxPxA) mm *	1360x600x860	1795x600x860	2230x600x860
ACESSÓRIOS INCLUÍDOS	1 prateleira 330x430 mm + 1 par de guias/porta		
PESO	91 Kg	122 Kg	158 Kg
PREÇO SEM IVA	2.440,00 €	2.874,00 €	3.443,00 €



MODELO EX-MPS150HC



MODELO EX-MPS200HC

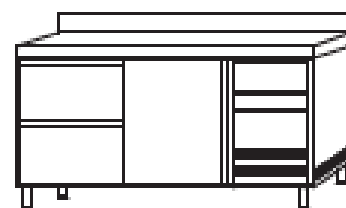


MODELO EX-MPS250HC

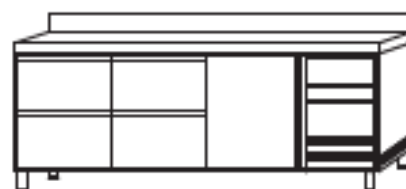
COM PORTAS DE VIDRO

MODELOS	EX-MPS 150HC	EX-MPS 200HC	EX-MPS 250HC	EX-MPS 150HCPC	EX-MPS 200HCPC	EX-MPS 250HCPC
REFª COMERCIAL	E19059752	E1959791	E19059820	E19059755	E19059807	E19059823
POTÊNCIA	0,22 Kw	0,22 Kw	0,35 Kw	0,22 Kw	0,22 Kw	0,35 Kw
VOLTAGEM	230V/1N/50	230V/1N/50	230V/1N/50	230V/1N/50	230V/1N/50	230V/1N/50
VOLUME	250 litros	390 litros	530 litros	250 litros	390 litros	530 litros
TEMPERATURA	-2°C/+8°C	-2°C/+8°C	-2°C/+8°C	-2°C/+8°C	-2°C/+8°C	-2°C/+8°C
TEMPERATURA AMBIENTE	38°C	38°C	38°C	38°C	38°C	38°C
CLASSE ENERGÉTICA	C	C	D	-----	-----	-----
CONSUMO DE ENERGIA ANUAL	1.018 kw/h	1.119 kw/h	1.919 kw/h	-----	-----	-----
REFRIGERANTE	R290	R290	R290	R290	R290	R290
DRENAGEM	interior	interior	interior	interior	interior	interior
ESTRUTURA INTERIOR	aço inoxidável	aço inoxidável	aço inoxidável	aço inoxidável	aço inoxidável	aço inoxidável
ESTRUTURA EXTERIOR	aço inoxidável	aço inoxidável	aço inoxidável	aço inoxidável	aço inoxidável	aço inoxidável
GRELHAS INCLUÍDAS / PORTA	1 un.	1 un.	1 un.	1 un.	1 un.	1 un.
FECHADURA	não	não	não	sim	sim	sim
Nº DE PORTAS	2	3	4	2	3	4
DIMENSÕES (LxPxA) mm	1492x600x850	2017x600x850	2542x600x850	1492x600x850	2017x600x850	2542x600x850
PREÇO SEM IVA	2.225,00 €	2.640,00 €	3.132,00 €	2.587,00 €	3.181,00 €	3.853,00 €

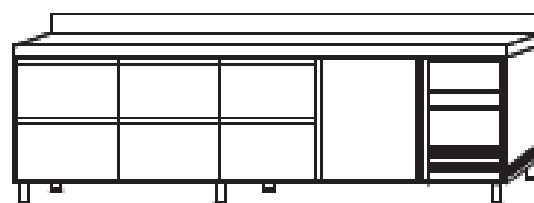
NOTA : A pedido, podem ser fabricadas com portas de vidro, sem tampo e com a unidade de refrigeração á esquerda ou á distância;



MODELO EX-MPS150HCHD



MODELO EX-MPS200HCHDD

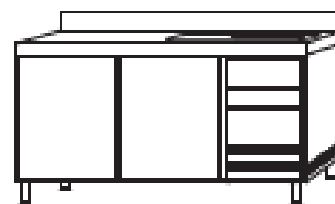


MODELO EX-MPS250HCHHDD

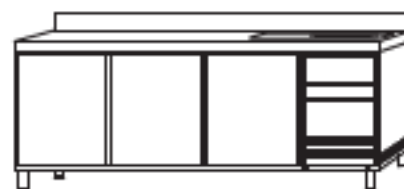
MODELOS	EX-MPS 150HCHD	EX-MPS 200HCHDD	EX-MPS 150HCHH	EX-MPS 200HCHDD	EX-MPS 250HCHDDD	EX-MPS 250HCHHDD	EX-MPS 200HCHHH	EX-MPS 250HCHHDD	EX-MPS 250HCHHHH
REFª COMERCIAL	E19059761	E19059812	E19059760	E19059811	E19060773	E19059828	E19059810	E19059827	E19059829
POTÊNCIA	0,22 Kw	0,22 Kw	0,22 Kw	0,22 Kw	0,35 Kw	0,35 Kw	0,22 Kw	0,35 Kw	0,35 Kw
VOLTAGEM	230V/1N/50	230V/1N/50	230V/1N/50	230V/1N/50	230V/1N/50	230V/1N/50	230V/1N/50	230V/1N/50	230V/1N/50
VOLUME	250 litros	390 litros	250 litros	390 litros	530 litros	530 litros	390 litros	530 litros	530 litros
TEMPERATURA	-2°C/+8°C	-2°C/+8°C	-2°C/+8°C	-2°C/+8°C	-2°C/+8°C	-2°C/+8°C	-2°C/+8°C	-2°C/+8°C	-2°C/+8°C
TEMPERATURA AMBIENTE	38°C	38°C	38°C	38°C	38°C	38°C	38°C	38°C	38°C
CLASSE ENERGÉTICA	C	C	C	C	E	E	C	E	E
CONSUMO DE ENERGIA ANUAL	1.018 kw/h	1.119 kw/h	1.018 kw/h	1.119 kw/h	1.919 kw/h	1.920 kw/h	1.119 kw/h	1.920 kw/h	1.920 kw/h
REFRIGERANTE	R290	R290	R290	R290	R290	R290	R290	R290	R290
DESCONGELAÇÃO	automática	automática	automática	automática	automática	automática	automática	automática	automática
DRENAGEM	interior	interior	interior	interior	interior	interior	interior	interior	interior
ESTRUTURA INTERIOR	aço inoxidável	aço inoxidável	aço inoxidável	aço inoxidável	aço inoxidável	aço inoxidável	aço inoxidável	aço inoxidável	aço inoxidável
ESTRUTURA EXTERIOR	aço inoxidável	aço inoxidável	aço inoxidável	aço inoxidável	aço inoxidável	aço inoxidável	aço inoxidável	aço inoxidável	aço inoxidável
GRELHAS INCLUÍDAS / PORTA	1 unidade	1 unidade	1 unidade	1 unidade	1 unidade	1 unidade	1 unidade	1 unidade	1 unidade
PORTAS	1	2	não tem	1	3	2	não tem	1	não tem
GAVETAS	2	2	4	4	2	4	6	6	8
DIMENSÕES (LxPxA) mm	1492x600x850	2017x600x850	1492x600x850	2017x600x850	2542x600x850	2542x600x850	2017x600x850	2542x600x850	2542x600x850
PREÇO SEM IVA	2.700,00 €	3.130,00 €	3.185,00 €	3.603,00 €	3.603,00 €	4.076,00 €	4.069,00 €	4.548,00 €	5.008,00 €



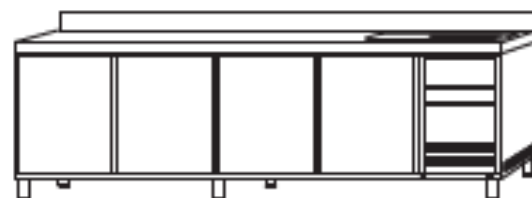
PARTE SUPERIOR COM
CUBA DE 340x370x150 mm
E ESCORREDOR



MODELO EX-MPSF150HC



MODELO EX-MPSF200HC



MODELO EX-MPSF250HC

MODELOS	EX-MPSF150HC	EX-MPSF200HC	EX-MPSF250HC
REFª COMERCIAL	E19059754	E19059803	E19059830
POTÊNCIA	0,22 Kw	0,22 Kw	0,35 Kw
VOLTAGEM	230V/1N/50	230V/1N/50	230V/1N/50
VOLUME	250 litros	390 litros	530 litros
TEMPERATURA	-2°C/+8°C	-2°C/+8°C	-2°C/+8°C
TEMPERATURA AMBIENTE	38°C	38°C	38°C
CLASSE ENERGÉTICA	C	C	D
CONSUMO DE ENERGIA ANUAL	1.018 kw/h	1.119 kw/h	1.919 kw/h
REFRIGERANTE	R290	R290	R290
DESCONGELAÇÃO	automática	automática	automática
DRENAGEM	interior	interior	interior
ESTRUTURA INTERIOR	aço inoxidável	aço inoxidável	aço inoxidável
ESTRUTURA EXTERIOR	aço inoxidável	aço inoxidável	aço inoxidável
GRELHAS INCLUÍDAS / PORTA	1 unidade	1 unidade	1 unidade
Nº DE PORTAS	2	3	4
DIMENSÕES (LxPxA) mm	1492x600x850	2017x600x850	2542x600x850
PREÇO SEM IVA	2.838,00 €	3.253,00 €	3.763,00 €



MODELO
EX-MNS150HC



MODELO
EX-MNS200HC



MODELOS	EX-MNS150HC	EX-MNS200HC
REFª COMERCIAL	E19059839	E19059840
POTÊNCIA	0,67 Kw	0,68 Kw
VOLTAGEM	230V/1N/50	230V/1N/50
VOLUME	250 litros	390 litros
TEMPERATURA	-18°C/-20°C	-18°C/-20°C
TEMPERATURA AMBIENTE	38°C	38°C
CLASSE ENERGÉTICA	D	D
CONSUMO DE ENERGIA ANUAL	2.212 kw/h	2.467 kw/h
REFRIGERANTE	R290	R290
DESCONGELAÇÃO	automática	automática
DRENAGEM	interior	interior
ESTRUTURA INTERIOR	aço inoxidável	aço inoxidável
ESTRUTURA EXTERIOR	aço inoxidável	aço inoxidável
GRELHAS INCLUÍDAS / PORTA	1 unidade	1 unidade
Nº DE PORTAS	2	3
DIMENSÕES (LxPxA) mm	1492x600x850	2017x600x850
PREÇO SEM IVA	2.911,00 €	3.354,00 €

NOTA : A pedido, estas mesas podem ser fabricadas sem tampo e com a unidade de refrigeração á esquerda ou á distância;



MODELO ERV36IISD



MODELO ERV36IIGD



MODELO ERV60IISD



MODELO ERV60IIGD



MODELO ERV84IISD



MODELO ERV84IIGD

MODELOS	IERV36IISD	IERV36IIGD	IERV60IISD	IERV60IIGD	IERV84IISD	IERV84IIGD
POTÊNCIA	262 W	276 W	262 W	286 W	435 W	475 W
POTÊNCIA FRIGORÍFICA	343 W	343 W	343 W	343 W	690 W	690 W
VOLTAGEM	230V/1N/50	230V/1N/50	230V/1N/50	230V/1N/50	230V/1N/50	230V/1N/50
CAPACIDADE	162 litros	162 litros	362 litros	362 litros	562 litros	562 litros
TEMPERATURA	0°C/+6°C	2°C/+6°C	0°C/+6°C	0°C/+6°C	0°C/+6°C	0°C/+6°C
Nº DE PORTAS	1	1	2	2	3	3
CONSUMO	1,85 Kwh/24h	-----	2,75 Kwh/24h	-----	3,70 Kwh/24h	-----
REFRIGERANTE	R290	R290	R290	R290	R290	R290
DIMENSÕES (LxPxA) mm	922x604x877	922x604x877	1543x604x877	1543x604x877	2164x604x877	2164x604x877
PREÇO SEM IVA	2.624,00 €	2.879,00 €	3.226,00 €	3.717,00 €	3.792,00 €	4.491,00 €



MODELOS	VAI011357	VAI010005
POTÊNCIA	275 W	310 W
VOLTAGEM	230V/1N/50	230V/1N/50
VOLUME	228 litros	282 litros
TEMPERATURA	+2°C/+10°C	-2°C/+8°C
REFRIGERANTE	R600a	R600a
PORTAS	2	2
PRATELEIRAS POR PORTA	1x 330x440 mm	1x GN 1/1
DIMENSÕES (LxPxA) mm	1360x600x850	1360x700x850
PESO	94 Kg	96 Kg
PREÇO SEM IVA	1.894,00 €	2.056,00 €



MODELOS	VAI010580	VAI010007
POTÊNCIA	275 W	310 W
VOLTAGEM	230V/1N/50	230V/1N/50
VOLUME	339 litros	417 litros
TEMPERATURA	+2°C/+10°C	-2°C/+8°C
REFRIGERANTE	R600a	R600a
PORTAS	3	3
PRATELEIRAS POR PORTA	1x 330x440 mm	1x 1/1GN
DIMENSÕES (LxPxA) mm	1795x700x850	1795x700x850
PESO	103 Kg	132 Kg
PREÇO SEM IVA	2.273,00 €	2.273,00 €



MODELOS	VAI010581	VAI010009
POTÊNCIA	398 W	380 W
VOLTAGEM	230V/1N/50	230V/1N/50
VOLUME	449 litros	553 litros
TEMPERATURA	+2°C/+10°C	-2°C/+8°C
REFRIGERANTE	R290	R600a
PORTAS	4	4
PRATELEIRAS POR PORTA	1x 330x440 mm	1x 1/1GN
DIMENSÕES (LxPxA) mm	2230x600x850	2230x700x850
PESO	194 Kg	158 Kg
PREÇO SEM IVA	2.883,00 €	2.779,00 €



MODELO AAKS2104TN
MODELO AAKS2104BT



MODELO AAKS3104TN
MODELO AAKS3104BT



MODELO AAKS4104TN
MODELO AAKS4104BT



MODELOS	AAK2104TN	AAK3104TN	AAK4104TN	AAK2104BT	AAK3104BT	AAK4104BT
POTÊNCIA	300 W	300 W	350 W	520 W	560 W	650 W
VOLTAGEM	230V/1N/50	230V/1N/50	230V/1N/50	230V/1N/50	230V/1N/50	230V/1N/50
CAPACIDADE	282 litros	417 litros	553 litros	282 litros	417 litros	553 litros
REFRIGERANTE	R134a/R600a/R290	R134a/R600a/R290	R134a/R600a/R290	R290	R290	R290
TEMPERATURA	-2°C/+8°C	-2°C/+8°C	-2°C/+8°C	-18°C/-22°C	-18°C/-22°C	-18°C/-22°C
TEMPERATURA MÁXIMA DE HUMIDADE	+40°C/60HR	+40°C/60HR	+40°C/60HR	+40°C/60HR	+40°C/60HR	+40°C/60HR
REFRIGERAÇÃO	ventilada	ventilada	ventilada	ventilada	ventilada	ventilada
DESCONGELAÇÃO	automática	automática	automática	automática	automática	automática
FECHADURA	sim	sim	sim	sim	sim	sim
CLASSE ENERGÉTICA	C	C	D	D	D	D
ESPESSURA DO ISOLAMENTO	60 mm	60 mm	60 mm	60 mm	60 mm	60 mm
DIMENSÕES INTERNAS (LxPxA) mm	902x530x589	1337x530x589	1772x530x589	902x530x589	1337x530x589	1772x530x589
DIMENSÕES EXTERNAS (LxPxA) mm	1360x700x860	1795x700x860	2230x700x860	1360x700x860	1795x700x860	2230x700x860
ACESSÓRIOS INCLUÍDOS	1 prateleira GN 1/1 + 1 par de guias/porta					
PESO	98 Kg	134 Kg	153 Kg	103 Kg	134 Kg	153 Kg
PREÇO SEM IVA	2.175,00 €	2.532,00 €	2.987,00 €	2.890,00 €	3.325,00 €	3.758,00 €



MODELO AAK2204TN
MODELO AAK2204BT



MODELO AAK3204TN
MODELO AAK3204BT



MODELO AAK4204TN
MODELO AAK4204BT

CONTROLO DIGITAL



MODELOS	AAK2204TN	AAK3204TN	AAK4204TN	AAK2204BT	AAK3204BT	AAK4204BT
POTÊNCIA	300 W	300 W	350 W	520 W	560 W	650 W
VOLTAGEM	230V/1N/50	230V/1N/50	230V/1N/50	230V/1N/50	230V/1N/50	230V/1N/50
CAPACIDADE	282 litros	417 litros	553 litros	282 litros	417 litros	553 litros
REFRIGERANTE	R134a/R600a/R290	R134a/R600a/R290	R134a/R600a/R290	R290	R290	R290
TEMPERATURA	-2°C/+8°C	-2°C/+8°C	-2°C/+8°C	-18°C/-22°C	-18°C/-22°C	-18°C/-22°C
TEMPERATURA MÁXIMA DE HUMIDADE	+40°C/60HR	+40°C/60HR	+40°C/60HR	+40°C/60HR	+40°C/60HR	+40°C/60HR
REFRIGERAÇÃO	ventilada	ventilada	ventilada	ventilada	ventilada	ventilada
DESCONGELAÇÃO	automática	automática	automática	automática	automática	automática
FECHADURA	sim	sim	sim	sim	sim	sim
CLASSE ENERGÉTICA	C	C	D	D	D	D
ESPESSURA DO ISOLAMENTO	60 mm	60 mm	60 mm	60 mm	60 mm	60 mm
DIMENSÕES INTERNAS (LxPxA) mm	902x530x589	1337x530x589	1772x530x589	902x530x589	1337x530x589	1772x530x589
DIMENSÕES EXTERNAS (LxPxA) mm *	1360x700x860	1795x700x860	2230x700x860	1360x700x860	1795x700x860	2230x700x860
ACESSÓRIOS INCLUÍDOS	1 prateleira GN 1/1 + 1 par de guias/porta					
PESO	103 Kg	139 Kg	158 Kg	103 Kg	139 Kg	158 Kg
PREÇO SEM IVA	2.272,00 €	2.593,00 €	3.196,00 €	3.043,00 €	3.380,00 €	3.774,00 €



MODELO
EX-MNG135HC



MODELO
EX-MNG180HC



MODELOS	EX-MNG135HC	EX-MNG180HC
REFª COMERCIAL	E19059925	E19059931
POTÊNCIA	0,67 KW	0,68 KW
VOLTAGEM	230V/1N/50	230V/1N/50
VOLUME	290 litros	455 litros
TEMPERATURA	-18°C/-20°C	-18°C/-20°C
TEMPERATURA AMBIENTE	38°C	38°C
CLASSE ENERGÉTICA	D	D
CONSUMO ENERGIA ANUAL	2.212 kw/h	2.467 kw/h
REFRIGERANTE	R290	R290
DESCONGELAÇÃO	automática	automática
DRENAGEM	interior	interior
ESTRUTURA INTERIOR	aço inoxidável	aço inoxidável
ESTRUTURA EXTERIOR	aço inoxidável	aço inoxidável
GRELHAS INCLUÍDAS / PORTA	1 unidade GN 1/1	1 unidade GN 1/1
Nº DE PORTAS	2	3
DIMENSÕES (LxPxA) mm	1342x700x850	1792x700x850
PREÇO SEM IVA	3.352,00 €	3.946,00 €

NOTA : A pedido, estas mesas podem ser fabricadas sem tampo e com a unidade de refrigeração á esquerda ou á distância;



MODELO C79505155



MODELO C79505170



MODELO C79505160



MODELO C79505175



MODELO C79505165



MODELO C79505185

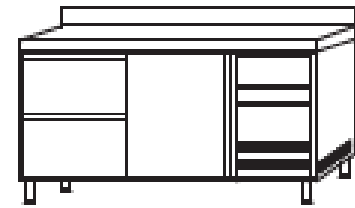


MODELO C79505180

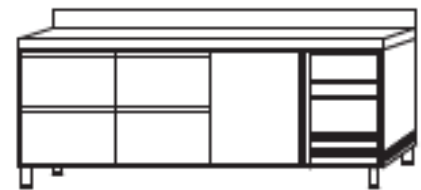
MODELOS	C79505155	C79505170	C79505160	C79505175	C79505165	C79505185	C79505180
POTÊNCIA	0,21 Kw	0,21 Kw	0,23 Kw	0,23 Kw	0,34 Kw	0,23 Kw	0,34 Kw
VOLTAGEM	230V/1N/50	230V/1N/50	230V/1N/50	230V/1N/50	230V/1N/50	230V/1N/50	230V/1N/50
VOLUME	282 litros	282 litros	417 litros	417 litros	553 litros	417 litros	553 litros
TEMPERATURA	+2°C/+8°C	+2°C/+8°C	+2°C/+8°C	+2°C/+8°C	+2°C/+8°C	+2°C/+8°C	+2°C/+8°C
REFRIGERANTE	R290	R290	R290	R290	R290	R290	R290
DIMENSÕES INTERNAS (LxPxA) mm	799x580x564	799x580x564	1234x580x564	1234x580x564	1669x580x564	1234x580x564	1669x580x564
DIMENSÕES EXTERNAS (LxPxA) mm	1360x700x850	1360x700x850	1795x700x850	1795x700x850	2230x700x850	1795x700x850	2230x700x850
PESO	119 Kg	119 Kg	140 Kg	140 Kg	170 Kg	140 Kg	170 Kg
PREÇO SEM IVA	2.591,00 €	3.035,00 €	3.107,00 €	3.480,00 €	3.662,00 €	3.866,00 €	4.036,00 €

NOTA : Preço dos acessórios sob consulta;

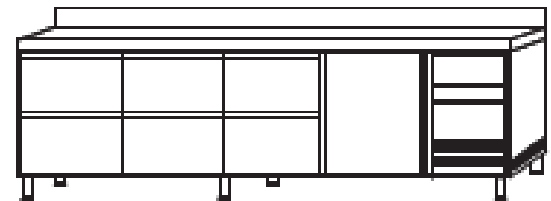
MESAS REFRIGERADAS - COM GAVETAS - SÉRIE 700 (GN)



MODELO EX-MPG135HCHD



MODELO EX-MPG135HCHD

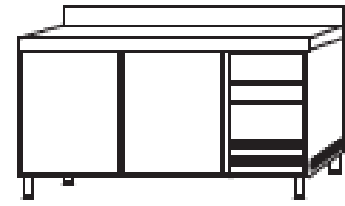


MODELO EX-MPG225HCHDD

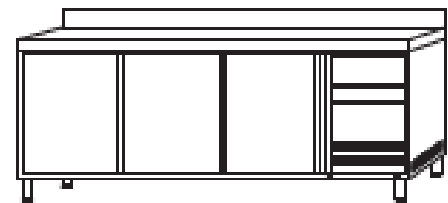


MODELOS	EX-MPG 135HCHD	EX-MPG 180HCHDD	EX-MPG 135HCHH	EX-MPG 225HCHDD	EX-MPG 180HCHHD	EX-MPG 225HCHHDD	EX-MPG 180HCHHH	EX-MPG 225HCHHHD	EX-MPG 225HCHHHH
REFª COMERCIAL	E19059865	E19059907	E19059864	E19059921	E19059906	E19059924	E19059908	E19059922	E19059923
POTÊNCIA	0,22 Kw	0,22 Kw	0,22 Kw	0,35 Kw	0,22 Kw	0,35 Kw	0,22 Kw	0,35 Kw	0,35 Kw
VOLTAGEM	230V/1N/50	230V/1N/50	230V/1N/50	230V/1N/50	230V/1N/50	230V/1N/50	230V/1N/50	230V/1N/50	230V/1N/50
VOLUME	290 litros	455 litros	290 litros	615 litros	455 litros	615 litros	455 litros	615 litros	615 litros
TEMPERATURA	-2°C/+8°C	-2°C/+8°C	-2°C/+8°C	-2°C/+8°C	-2°C/+8°C	-2°C/+8°C	-2°C/+8°C	-2°C/+8°C	-2°C/+8°C
TEMPERATURA AMBIENTE	38°C	38°C	38°C	38°C	38°C	38°C	38°C	38°C	38°C
CLASSE ENERGÉTICA	C	C	C	E	C	E	D	E	E
CONSUMO DE ENERGIA ANUAL	1.018 kw/h	1.178 kw/h	1.018 kw/h	1.920 kw/h	1.178 kw/h	1.920 kw/h	1.178 kw/h	1.920 kw/h	1.920 kw/h
REFRIGERANTE	R290	R290	R290	R290	R290	R290	R290	R290	R290
DESCONGELAÇÃO	automática	automática	automática	automática	automática	automática	automática	automática	automática
DRENAGEM	interior	interior	interior	interior	interior	interior	interior	interior	interior
ESTRUTURA INTERIOR	aço inoxidável	aço inoxidável	aço inoxidável	aço inoxidável	aço inoxidável	aço inoxidável	aço inoxidável	aço inoxidável	aço inoxidável
ESTRUTURA EXTERIOR	aço inoxidável	aço inoxidável	aço inoxidável	aço inoxidável	aço inoxidável	aço inoxidável	aço inoxidável	aço inoxidável	aço inoxidável
GRELHAS INCLUÍDAS / PORTA	1 un. GN 1/1	1 un. GN 1/1	1 un. GN 1/1	1 un. GN 1/1	1 un. GN 1/1	1 un. GN 1/1	1 un. GN 1/1	1 un. GN 1/1	1 un. GN 1/1
PORTAS	1	2	não tem	3	1	2	não tem	1	não tem
GAVETAS	2	2	4	2	4	4	6	6	8
DIMENSÕES (LxPxA) mm	1342x700x850	1792x700x850	1342x700x850	2242x700x850	1792x700x850	2242x700x850	1792x700x850	2242x700x850	2242x700x850
PREÇO SEM IVA	3.080,00 €	3.544,00 €	3.666,00 €	4.082,00 €	4.126,00 €	4.664,00 €	4.708,00 €	5.247,00 €	5.832,00 €

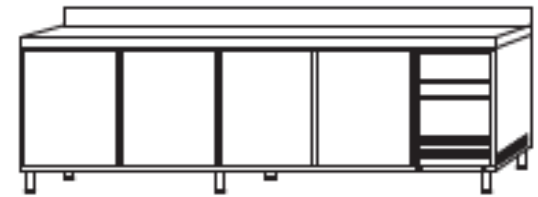
NOTA : A pedido, estas mesas podem ser fabricadas sem tampo e com a unidade de refrigeração à esquerda ou à distância;



MODELO EX-MPG135HC



MODELO EX-MPG180HC



MODELO EX-MPG225HC

COM PORTAS DE VIDRO

MODELOS	EX-MPG135HC	EX-MPG180HC	EX-MPG225HC	EX-MPG135HCPC	EX-MPG180HCPC	EX-MPG225HCPC
REFª COMERCIAL	E19059852	E19059875	E19059909	E19059858	E19068453	E19059916
POTÊNCIA	0,19 Kw	0,19 Kw	0,33 Kw	0,22 Kw	0,22 Kw	0,35 Kw
VOLTAGEM	230V/1N/50	230V/1N/50	230V/1N/50	230V/1N/50	230V/1N/50	230V/1N/50
VOLUME	290 litros	455 litros	615 litros	290 litros	455 litros	615 litros
TEMPERATURA	-2°C/+8°C	-2°C/+8°C	-2°C/+8°C	-2°C/+8°C	-2°C/+8°C	-2°C/+8°C
TEMPERATURA AMBIENTE	38°C	38°C	38°C	38°C	38°C	38°C
CLASSE ENERGÉTICA	C	C	E	-----	-----	-----
CONSUMO DE ENERGIA ANUAL	1.018 kwh	1.119 kwh	1.920 kwh	-----	-----	-----
REFRIGERANTE	R290	R290	R290	R290	R290	R290
DRENAGEM	interior	interior	interior	interior	interior	interior
ESTRUTURA INTERIOR	aço inoxidável	aço inoxidável	aço inoxidável	aço inoxidável	aço inoxidável	aço inoxidável
ESTRUTURA EXTERIOR	aço inoxidável	aço inoxidável	aço inoxidável	aço inoxidável	aço inoxidável	aço inoxidável
ACESSÓRIOS INCLUÍDOS	1 grelha GN 1/1-porta	1 grelha GN 1/1-porta	1 grelha GN 1/1-porta	1 grelha GN 1/1-porta	1 grelha GN 1/1-porta	1 grelha GN 1/1-porta
FECHADURA	não	não	não	sim	sim	sim
PORTAS	2	3	4	2	3	4
DIMENSÕES (LxPxA) mm	1342x700x850	1792x700x850	2242x700x850	1342x700x850	1792x700x850	2242x700x850
PREÇO SEM IVA	2.509,00 €	2.971,00 €	3.514,00 €	2.877,00 €	3.427,00 €	4.234,00 €

NOTA : A pedido, estas mesas podem ser fabricadas sem tampo e com a unidade de refrigeração á esquerda ou á distância;

BANCADAS REFRIGERADAS - LINHA 700 - COM ALÇADO



MODELO
AAKS2104TNG



MODELO
AAKS3104TNG



MODELO
AAKS4104TNG



MODELOS	AAK2104TNG	AAK3104TNG	AAK4104TNG
POTÊNCIA	215 W	230 W	345 W
VOLTAGEM	230V/1N/50	230V/1N/50	230V/1N/50
CAPACIDADE	282 litros	417 litros	553 litros
REFRIGERANTE	R290	R290	R290
TEMPERATURA	-2°C/+8°C	-2°C/+8°C	-2°C/+8°C
TEMPERATURA MÁXIMA DE HUMIDADE	+40°C/60HR	+40°C/60HR	+40°C/60HR
REFRIGERAÇÃO	ventilada	ventilada	ventilada
DESCONGELAÇÃO	automática	automática	automática
ILUMINAÇÃO	sim/LED	sim/LED	sim/LED
FECHADURA	sim	sim	sim
ESPESSURA DO ISOLAMENTO	60 mm	60 mm	60 mm
DIMENSÕES INTERNAS (LxPxA) mm	902x530x589	1337x530x589	1772x530x589
DIMENSÕES EXTERNAS (LxPxA) mm	1360x700x860	1795x700x860	2230x700x860
ACESSÓRIOS INCLUÍDOS	1 prateleira GN 1/1 + 1 par de guias/porta		
PESO	102 Kg	121 Kg	150 Kg
PREÇO SEM IVA	2.665,00 €	3.083,00 €	3.532,00 €



MODELO
AAKS2204TNG



MODELO
AAKS3204TNG



MODELO
AAKS4204TNG

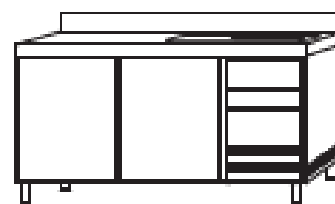
CONTROLO DIGITAL



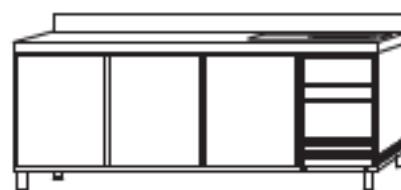
MODELOS	AAK2204TNG	AAK3204TNG	AAK4204TNG
POTÊNCIA	215 W	230 W	345 W
VOLTAGEM	230V/1N/50	230V/1N/50	230V/1N/50
CAPACIDADE	282 litros	417 litros	553 litros
REFRIGERANTE	R290	R290	R290
TEMPERATURA	-2°C/+8°C	-2°C/+8°C	-2°C/+8°C
TEMPERATURA MÁXIMA DE HUMIDADE	+40°C/60HR	+40°C/60HR	+40°C/60HR
REFRIGERAÇÃO	ventilada	ventilada	ventilada
DESCONGELAÇÃO	automática	automática	automática
ILUMINAÇÃO	sim/LED	sim/LED	sim/LED
FECHADURA	sim	sim	sim
ESPESSURA DO ISOLAMENTO	60 mm	60 mm	60 mm
DIMENSÕES INTERNAS (LxPxA) mm	902x530x589	1337x530x589	1772x530x589
DIMENSÕES EXTERNAS (LxPxA) mm *	1360x700x860	1795x700x860	2230x700x860
ACESSÓRIOS INCLUÍDOS	1 prateleira GN 1/1 + 1 par de guias/porta		
PESO	104 Kg	134 Kg	165 Kg
PREÇO SEM IVA	2.819,00 €	3.043,00 €	3.645,00 €



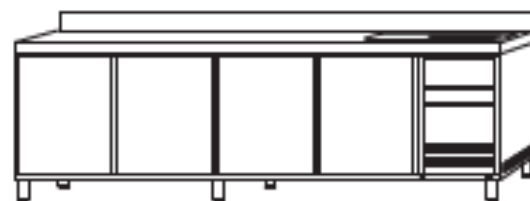
PARTE SUPERIOR COM
CUBA DE 340x370x150 mm
E ESCORREDOR



MODELO EX-MPGF135HC



MODELO EX-MPGF180HC



MODELO EX-MPGF225HC



MODELOS	EX-MPGF135HC	EX-MPGF180HC	EX-MPGF225HC
REFª COMERCIAL	E19059859	E19059892	E19059910
POTÊNCIA	0,22 Kw	0,22 Kw	0,35 Kw
VOLTAGEM	230V/1N/50	230V/1N/50	230V/1N/50
VOLUME	290 litros	455 litros	615 litros
TEMPERATURA	-2°C/+8°C	-2°C/+8°C	-2°C/+8°C
TEMPERATURA AMBIENTE	38°C	38°C	38°C
CLASSE ENERGÉTICA	C	C	E
CONSUMO DE ENERGIA ANUAL	1.018 kw/h	1.119 kw/h	1.920 kw/h
REFRIGERANTE	R290	R290	R290
DESCONGELAÇÃO	automática	automática	automática
DRENAGEM	interior	interior	interior
ESTRUTURA INTERIOR	aço inoxidável	aço inoxidável	aço inoxidável
ESTRUTURA EXTERIOR	aço inoxidável	aço inoxidável	aço inoxidável
GRELHAS INCLUÍDAS / PORTA	1 unidade	1 unidade	1 unidade
Nº DE PORTAS	2	3	4
DIMENSÕES (LxPxA) mm	1342x700x850	1792x700x850	2242x700x850
PREÇO SEM IVA	3.135,00 €	3.573,00 €	3.990,00 €

NOTA : A pedido, estas mesas podem ser fabricadas, com portas de vidro, sem tempo e com a unidade de refrigeração á esquerda ou á distância;



MODELO
AAK2104P



MODELO
AAK3104P



MODELOS	AAK2104P	AAK3104P
POTÊNCIA	215 W	320 W
VOLTAGEM	230V/1N/50	230V/1N/50
CAPACIDADE	390 litros	580 litros
REFRIGERANTE	R290	R290
TEMPERATURA	-2°C/+8°C	-2°C/+8°C
TEMPERATURA MÁXIMA DE HUMIDADE	+40°C/60HR	+40°C/60HR
REFRIGERAÇÃO	ventilada	ventilada
DESCONGELAÇÃO	automática	automática
FECHADURA	sim	sim
CLASSE ENERGÉTICA	C	C
ESPESSURA DO ISOLAMENTO	60 mm	60 mm
DIMENSÕES INTERNAS (LxPxA) mm	1052x630x589	1562x630x589
DIMENSÕES EXTERNAS (LxPxA) mm	1510x800x860	2020x800x860
ACESSÓRIOS INCLUÍDOS	1 prateleira 60x40 mm + 1 par de guias/porta	
PESO	113 Kg	152 Kg
PREÇO SEM IVA	2.746,00 €	3.196,00 €



MODELO
AAK2204P



MODELO
AAK3204P



MODELOS	AAK2204P	AAK3204P
POTÊNCIA	215 W	320 W
VOLTAGEM	230V/1N/50	230V/1N/50
CAPACIDADE	390 litros	580 litros
REFRIGERANTE	R290	R290
TEMPERATURA	-2°C/+8°C	-2°C/+8°C
TEMPERATURA MÁXIMA DE HUMIDADE	+40°C/60HR	+40°C/60HR
REFRIGERAÇÃO	ventilada	ventilada
DESCONGELAÇÃO	automática	automática
FECHADURA	sim	sim
CLASSE ENERGÉTICA	C	C
ESPESSURA DO ISOLAMENTO	60 mm	60 mm
DIMENSÕES INTERNAS (LxPxA) mm	1052x630x589	1562x630x589
DIMENSÕES EXTERNAS (LxPxA) mm	1510x800x960	2020x800x960
ACESSÓRIOS INCLUÍDOS	1 prateleira 60x40 cm + 1 par de guias/porta	
PESO	118 Kg	157 Kg
PREÇO SEM IVA	2.706,00 €	3.252,00 €



MODELO
SAUGN2100TN



MODELO
SAUGN2100TN2S



MODELO SAUGN3100TN



MODELO SAUGN4100TN



MODELO SAUGN3100TN3S

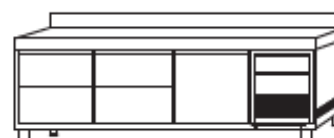


MODELO SAUGN4100TN4S

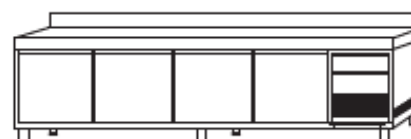
MODELOS	SAUGN2100 TN	SAUGN3100 TN	SAUGN4100 TN	SAUGN2100 TN2S	SAUGN3100 TN3S	SAUGN4100 TN4S
REFª COMERCIAL	SA323-3110	SA323-3114	SA323-3118	SA323-3112	SA323-3115	SA323-3117
POTÊNCIA	0,35 Kw	0,35 Kw	0,35 Kw	0,35 Kw	0,35 Kw	0,35 Kw
VOLTAGEM	230V/1N/50	230V/1N/50	230V/1N/50	230V/1N/50	230V/1N/50	230V/1N/50
CAPACIDADE	214 litros	317 litros	420 litros	214 litros	317 litros	420 litros
CONTAINERS	GN 1/1	GN 1/1	GN 1/1	GN 1/1	GN 1/1	GN 1/1
CLASSE ENERGÉTICA	C	B	C	C	C	C
TEMPERATURA	+2°C/+10°C	-2°C/+8°C	-2°C/+8°C	+2°C/+10°C	-2°C/+8°C	-2°C/+8°C
REFRIGERANTE	R600a	R600a	R600a	R600a	R600a	R600a
DESCONGELAÇÃO	automática	automática	automática	automática	automática	automática
ISOLAMENTO	60 mm	60 mm	60 mm	60 mm	60 mm	60 mm
ESTRUTURA INTERNA E EXTERNA	aço inoxidável	aço inoxidável	aço inoxidável	aço inoxidável	aço inoxidável	aço inoxidável
INCLUÍDO	2 grelhas ajustáveis	3 grelhas ajustáveis	4 grelhas ajustáveis	2 gavetas	3 gavetas	4 gavetas
DIMENSÕES (LxPxA) mm	1360x700x650	1795x700x650	2230x700x650	1360x700x650	1795x700x650	2230x700x650
PESO	160 Kg	152 Kg	190 Kg	160 Kg	180 Kg	190 Kg
PREÇO SEM IVA	2.404,00 €	2.694,00 €	3.203,00 €	3.318,00 €	3.999,00 €	5.028,00 €



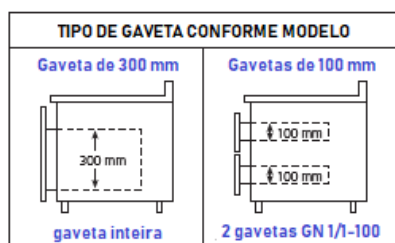
MODELO EX-MPGB135HC



MODELO EX-MPGB180HC5C



MODELO EX-MPGB225HC



MODELOS	EX-MPGB 135HC	EX-MPGB 135HC3C	EX-MPGB 180HC	EX-MPGB 180HC5C	EX-MPGB 225HC	EX-MPGB 225HC7C
REFª COMERCIAL	E19059844	E19059845	E19059846	E19060774	E19059847	E19059848
POTÊNCIA	0,22 Kw	0,22 Kw	0,22 Kw	0,22 Kw	0,35 Kw	0,35 Kw
VOLTAGEM	230V/1N/50	230V/1N/50	230V/1N/50	230V/1N/50	230V/1N/50	230V/1N/50
VOLUME	105 litros	105 litros	170 litros	135 litros	230 litros	230 litros
TEMPERATURA	-2°C/+8°C	-2°C/+8°C	-2°C/+8°C	-2°C/+8°C	-2°C/+8°C	-2°C/+8°C
TEMPERATURA AMBIENTE	38°C	38°C	38°C	38°C	38°C	38°C
CLASSE ENERGÉTICA	D	D	D	D	E	E
CONSUMODE ENERGIA ANUAL	1.194 kwh	1.194 kwh	1.194 kwh	1.194 kwh	1.919 kwh	1.919 kwh
REFRIGERANTE	R290	R290	R290	R290	R290	R290
DRENAGEM	interior	interior	interior	interior	interior	interior
DESCONGELAÇÃO	automática	automática	automática	automática	automática	automática
ESTRUTURA INTERIOR	aço inoxidável	aço inoxidável	aço inoxidável	aço inoxidável	aço inoxidável	aço inoxidável
ESTRUTURA EXTERIOR	aço inoxidável	aço inoxidável	aço inoxidável	aço inoxidável	aço inoxidável	aço inoxidável
GAVETAS	2	1-2	3	1-3	4	1-6
DIMENSÕES (LxPxA) mm	1342x700x584	1342x700x584	1792x700x584	1792x700x720	2242x700x584	2242x700x584
PREÇO SEM IVA	2.694,00 €	3.130,00 €	3.244,00 €	3.964,00 €	4.021,00 €	4.735,00 €

MESAS REFRIGERADAS PARA BLOCOS DE QUEIMA – SÉRIE 700 -GN 1/1



MODELO
IMSG1000



MODELO
IMSG2000



MODELO
IMSG1400



MODELO
IMSG1600



MODELO
IMSG2400



MODELO
C74500230



MODELO
C74500230

MODELOS	C74500230	IMSG1000	C74500235	IMSG1400	IMSG1600	IMSG2000	IMSG2400
POTÊNCIA	0,24 Kw	190 W	0,27 Kw	190 W	190 W	190 W	363 W
VOLTAGEM	230V/1N/50	230V/1N/50	230V/1N/50	230V/1N/50	230V/1N/50	230V/1N/50	230V/1N/50
VOLUME	78 litros	100 litros	116 litros	190 litros	225 litros	310 litros	435 litros
CAPACIDADE	2x GN 1/1	GN 1/1	3x GN 1/1	GN 1/1	GN 1/1	GN 1/1	GN 1/1
TEMPERATURA	+1°C/+4°C ou -18°C/-21°C	-2°C/+8°C	+1°C/+4°C ou -18°C/-21°C	-2°C/+8°C	-2°C/+8°C	-2°C/+8°C	-2°C/+8°C
DESCONGELAÇÃO	automática	automática	automática	automática	automática	automática	automática
REFRIGERANTE	R290	R290	R290	R290	R290	R290	R290
Nº DE GAVETAS	1	2	1	4	4	6	8
Nº DE PORTAS	0	0	0	0	0	0	0
DIMENSÕES (LxPxA) mm	905x700x575	1000x700x650	1230x700x575	1400x700x650	1600x700x650	2000x700x650	2400x700x650
PREÇO SEM IVA - MODELO STANDARD *	3.186,00 €	3.401,00 €	3.946,00 €	4.370,00 €	4.718,00 €	5.534,00 €	6.829,00 €
PREÇO SEM IVA - MODELO OPCIONAL **	-----	3.067,00 €	-----	4.036,00 €	4.382,00 €	5.200,00 €	6.494,00 €

* MODELO STANDARD (G), com gavetas de fábrica;

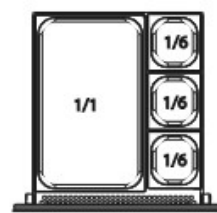
** MODELO OPCIONAL (P), com portas ao invés das gavetas;



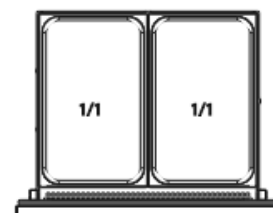
MODELO MSG52



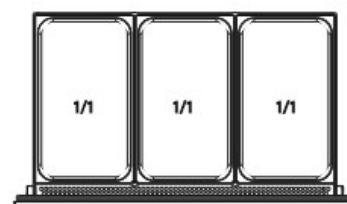
MODELO MSG96



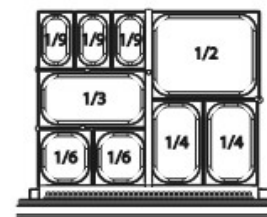
MODELO MSG36



MODELO MSG48
MODELO MSG72
MODELO MSG110



MODELO MSG52
MODELO MSG96



CADA GAVETA "MSG" INCLUI UMA BARRA DIVISÓRIA PARA DIFERENTES CONFIGURAÇÕES DE CONTAINERS

MODELOS	MSG36	MSG48	MSG52	MSG72	MSG96	MSG110
POTÊNCIA	440 W	430 W	440 W	459 W	459 W	633 W
POTÊNCIA FRIGORIFICA (a -10°C)	343 W	343 W	343 W	343 W	343 W	690 W
VOLTAGEM	230V/1N/50	230V/1N/50	230V/1N/50	230V/1N/50	230V/1N/50	230V/1N/50
CAPACIDADE	148 litros	193 litros	280 litros	405 litros	584 litros	620 litros
CAPACIDADE DOS CONTAINERS	2 GN 1/1 + GN 1/6	GN 1/1	GN 1/1	GN 1/1	GN 1/1	GN 1/1
TEMPERATURA	0°/6°C	0°/6°C	0°/6°C	0°/6°C	0°/6°C	0°/6°C
DESCONGELAÇÃO	automática	automática	automática	automática	automática	automática
REFRIGERANTE	R290	R290	R290	R290	R290	R290
N° DE GAVETAS	2	2	2	4	4	6
N° DE PORTAS	0	0	0	0	0	0
N° DE GUIAS	4	4	6	8	12	12
DIMENSÕES (LxPxA) mm	930x825x666	1235x825x666	1352x825x666	1845x825x666	2464x825x666	2809x825x666
PREÇO SEM IVA *	4.368,00 €	4.678,00 €	5.027,00 €	6.153,00 €	6.853,00 €	8.418,00 €

* Containers não incluídos;



MODELO
SAVIVIA401



MODELO
C79505065



MODELO SAL901



MODELO
C79505070



MODELO
C79505080



MODELO
C79505075



MODELO SAL 903



MODELO
C79505085

MODELOS	SAVIVIA S401	C79505065	SAL901	C79505070	C79505080	C79505075	SAL903	C79505085
REFª COMERCIAL	SA323-1502	-----	M09400420	-----	-----	-----	M09400435	-----
POTÊNCIA	0,23 Kw	0,17 Kw	230 W	0,17 Kw	0,24 Kw	0,17 Kw	230 W	0,24 Kw
VOLTAGEM	230V/1N/50	230V/1N/50	230V/1N/50	230V/1N/50	230V/1N/50	230V/1N/50	230V/1N/50	230V/1N/50
CAPACIDADE	-----	240 litros	257 litros	230 litros	368 litros	220 litros	400 litros	368 litros
REFRIGERANTE	R600a	R600a	R600a	R600a	R290	R600a	R290	R290
TEMPERATURA	+2°C/+8°C	+2°C/+8°C	0°C/+10°C	+2°C/+8°C	+2°C/+8°C	+2°C/+8°C	0°C/+10°C	+2°C/+8°C
CARACTERÍSTICAS	1 porta	2 portas	2 portas	1 porta+2 gavetas	3 portas	4 gavetas	3 portas	6 gavetas
DIMENSÕES INTERNAS (LxPxA) mm	-----	830x595x455	830x595x500	830x595x455	1295x595x455	830x595x455	1295x595x500	1295x595x455
DIMENSÕES EXTERNAS (LxPxA) mm	435x700x870	900x700x876	900x700x880	900x700x876	1365x700x876	900x700x876	1365x700x880	1365x700x876
PESO	64 Kg	83 Kg	72 Kg	83 Kg	125 Kg	84 Kg	110 Kg	130 Kg
PREÇO SEM IVA	1.504,00 €	1.609,00 €	1.323,00 €	2.032,00 €	2.252,00 €	2.462,00 €	1.975,00 €	3.530,00 €



MODELO
TABLE GLASS 2



MODELO
C79505105



MODELO
C79505110



MODELO TABLE GLASS 3



MODELO TABLE 2 DOORS

MODELOS	TABLE GLASS 2	C79505105	C79505110	TABLE GLASS 3	TABLE 2 DOORS
REFª COMERCIAL	M09400207	-----	-----	M09400208	M09400210
POTÊNCIA	230 W	0,17 Kw	0,24 Kw	230 W	370 W
VOLTAGEM	230V/1N/50	230V/1N/50	230V/1N/50	230V/1N/50	230V/1N/50
CAPACIDADE	5 x GN 1/6 - 285 litros	240 litros	368 litros	8 x GN 1/6 - 400 litros	580 litros
REFRIGERANTE	R600a	R600a	R290	R290	R290
TEMPERATURA	0°C/+10°C	+2°C/+8°C	+2°C/+8°C	0°C/+10°C	-2°C/+10°C
CARACTERÍSTICAS	2 portas	2 portas	3 portas	3 portas	2 portas + 7 gavetas
DIMENSÕES INTERNAS (LxPxA) mm	830x595x500	830x595x455	1295x595x455	1295x595x500	960x680x560
DIMENSÕES EXTERNAS (LxPxA) mm	900x700x1100	900x700x850	1365x700x850	1365x700x1100	2020x800x1000
PESO	92 Kg	88 Kg	110 Kg	155 Kg	298 Kg
PREÇO SEM IVA	1.593,00 €	2.095,00 €	2.478,00 €	2.111,00 €	2.992,00 €



MODELO
TABLE 2



MODELO
C79505090



MODELO
TABLE 3



MODELO
C79505095



MODELO
C74500240



MODELO
C74500245

MODELOS	TABLE 2	C79505090	TABLE 3	C79505095	C74500240	C74500245
REFª COMERCIAL	M09400200	-----	M09400205	-----	-----	-----
POTÊNCIA	230 W	0,17 Kw	230 W	0,24 Kw	0,46 Kw	0,5 Kw
VOLTAGEM	230V/1N/50	230V/1N/50	230V/1N/50	230V/1N/50	230V/1N/50	230V/1N/50
VOLUME	285 litros	240 litros	400 litros	402 litros	179 litros	265 litros
CAPACIDADE	5x GN 1/6	2x GN 1/1	8x GN 1/6	3x GN 1/1	4x GN 1/1	6x GN 1/1
TEMPERATURA	0°C/+10°C	+2°C/+8°C	0°C/+10°C	+2°C/+8°C	+1°C/+4°C ou -18°C/-21°C	+1°C/+4°C ou -18°C/-21°C
REFRIGERANTE	R600a	R600a	R290	R290	R290	R290
DIMENSÕES INTERNAS (LxPxA) mm	830x595x500	830x595x455	1295x595x500	1295x595x455	675x565x470	1000x565x470
DIMENSÕES EXTERNAS (LxPxA) mm	900x700x1100	900x700x1075	1365x700x1100	1365x700x1075	905x700x865	1230x700x865
PESO	92 Kg	113 Kg	155 Kg	181 Kg	125 Kg	155 Kg
PREÇO SEM IVA	1.477,00 €	1.745,00 €	2.037,00 €	2.366,00 €	4.445,00 €	5.462,00 €



MODELO C79505100



MODELO C79505135



MODELO C79505140



MODELO SAPZ4001



MODELO C79505145



MODELO SAPZ9001



MODELO C79505150

MODELOS	C79505100	SAPZ4001	SAPZ9001	C79505135	C79505140	C79505145	C79505150
REFª COMERCIAL	-----	SA323-1510	SA323-1515	-----	-----	-----	-----
POTÊNCIA	0,24 Kw	0,23 Kw	0,23 Kw	0,21 Kw	0,32 Kw	0,21 Kw	0,21 Kw
VOLTAGEM	230V/1N/50	230V/1N/50	230V/1N/50	230V/1N/50	230V/1N/50	230V/1N/50	230V/1N/50
CAPACIDADE	368 litros	109 litros	257 litros	390 litros	580 litros	390 litros	580 litros
TEMPERATURA	+2°C/+8°C	+2°C/+8°C	+2°C/+8°C	+2°C/+8°C	+2°C/+8°C	+2°C/+8°C	+2°C/+8°C
REFRIGERANTE	R290	R600a	R600a	R290	R290	R290	R290
DIMENSÕES INTERNAS (LxPxA) mm	1295x595x455	-----	-----	949x580x564	1459x580x564	439x580x564	949x580x564
DIMENSÕES EXTERNAS (LxPxA) mm	1400x700x1020	955x700x1020	1420x700x1020	1515x800x1000	2020x800x1000	1510x800x1000	2025x800x1000
PESO	226 Kg	194,5 Kg	260,5 Kg	282 Kg	345 Kg	278 Kg	351 Kg
PREÇO SEM IVA	2.660,00 €	2.782,00 €	3.560,00 €	3.208,00 €	3.575,00 €	3.597,00 €	3.891,00 €

BANCADAS PARA PREPARAÇÃO DE PIZZAS




MODELO
IMPL1740



MODELO
IMPL2300



MODELO IMPL1740

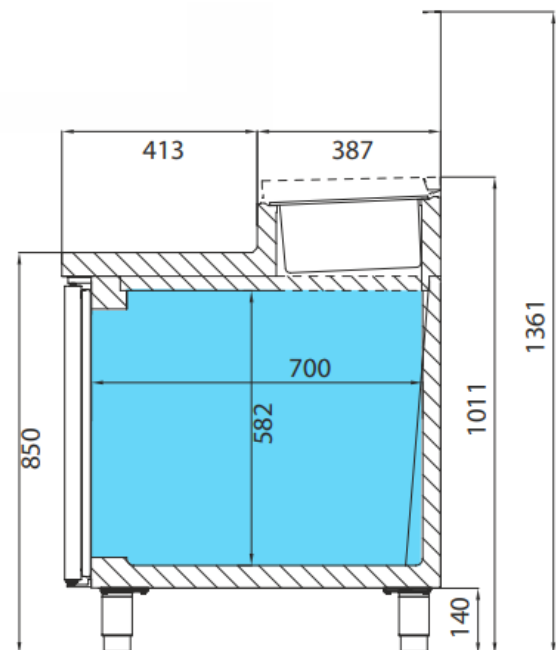


MODELO IMPL2300



MODELOS	IMPL1740	IMPL2300
POTÊNCIA	433 W	433 W
POTÊNCIA FRIGORÍFICA (-10°C)	690 W	690 W
VOLTAGEM	230V/1N/50	230V/1N/50
CAPACIDADE	485 litros	700 litros
TEMPERATURA	+2°C/+6°C	+2°C/+6°C
REFRIGERANTE	R290	R290
ESPESSURA DO ISOLAMENTO	55 mm	55 mm
QUANTIDADE / TAMANHO DAS GUIAS	2/10 - 600x400	3/15 - 600x400
PORTAS	2	3
DIMENSÕES (LxPxA) mm	1693x800x850/1010	2260x800x850/1010
PESO	163 Kg	328 Kg
PREÇO SEM IVA	6.840,00 €	8.216,00 €

NOTA : Containers não incluídos;





MODELO
C74895300



MODELO
C74895305

MODELOS	C74895300	C74895305
POTÊNCIA	0,3 Kw	0,3 Kw
VOLTAGEM	230V/1N/50	230V/1N/50
CAPACIDADE	460 litros	720 litros
TEMPERATURA	-2°C/+8°C	-2°C/+8°C
TEMPERATURA MÁXIMA AMBIENTE	43°C	43°C
REFRIGERANTE	R290	R290
ESPESSURA DO ISOLAMENTO	50 mm	50 mm
QUANTIDADE / TAMANHO DAS GUIAS	6x 460x660 mm	9x 460x660 mm
PORTAS	2	3
REFRIGERAÇÃO	ventilada	ventilada
DIMENSÕES (LxPxA) mm	1660x830x1360	2230x830x1360
PESO	237 Kg	338 Kg
PREÇO SEM IVA	11.068,00 €	13.398,00 €



BANCADAS PARA PREPARAÇÃO DE SALADAS



MODELO SAL900SLT



MODELO C79505050



MODELO SAL903SLT



MODELO C79505058



MODELO C79505055



MODELO C79505060



MODELO C79505190



MODELO C79505195

MODELOS	SAL900SLT	C79505050	SAL903SLT	C79505058	C79505055	C79505060	C79505190	C79505195
REFª COMERCIAL	M09400410	-----	M09400415	-----	-----	-----	-----	-----
POTÊNCIA	230 W	0,17 Kw	230 W	0,17 Kw	0,24 Kw	0,24 Kw	0,32 Kw	0,32 Kw
VOLTAGEM	230V/1N/50	230V/1N/50	230V/1N/50	230V/1N/50	230V/1N/50	230V/1N/50	230V/1N/50	230V/1N/50
CAPACIDADE	257 litros	240 litros	400 litros	240 litros	368 litros	392 litros	282 litros	417 litros
REFRIGERANTE	R600a	R600a	R290	R600a	R290	R290	R290	R290
TEMPERATURA	0°C/+10°C	+2°C/+8°C	0°C/+10°C	+2°C/+8°C	+2°C/+8°C	+2°C/+8°C	+2°C/+8°C	+2°C/+8°C
CARACTERÍSTICAS	2 portas	2 portas	3 portas	2 portas	3 portas	3 portas	2 portas	3 portas
DIMENSÕES INTERNAS (LxPxA) mm	830x595x500	830x595x455	1295x595x500	830x595x455	1295x595x455	1295x595x455	799x580x564	1234x580x564
DIMENSÕES EXTERNAS (LxPxA) mm	900x700x880	900x700x876	1365x700x880	900x700x970	1365x700x876	1365x700x970	1360x700x1085	1795x700x1085
PESO	70 Kg	80 Kg	107 Kg	118 Kg	113 Kg	140 Kg	161 Kg	180 Kg
PREÇO SEM IVA	1.299,00 €	1.580,00 €	1.836,00 €	1.876,00 €	2.195,00 €	2.654,00 €	3.171,00 €	3.899,00 €

NOTA : Preço dos acessórios sob consulta;

MODELO	MINI SAL67
REFª COMERCIAL	M09400870
POTÊNCIA	110 W
VOLTAGEM	230V/1N/50
CAPACIDADE	8x GN 1/6 ou 4x GN 1/3
REFRIGERANTE	R134a
TEMPERATURA	0°C/+10°C
DIMENSÕES (LxPxA) mm	767x612x328
PESO	25 Kg
PREÇO SEM IVA	1.223,00 €




MESAS REFRIGERADAS - LINHA AMERICANA



MODELOS
IUC27R / IUC27F



MODELOS
IUC48R / IUC60R
IUC48F / IUC60F



MODELO
IUC72R

MODELOS	REFRIGERADORES				CONGELADORES		
	IUC27R	IUC48R	IUC60R	IUC72R	IUC27F	IUC48F	IUC60F
POTÊNCIA	231 W	260 W	260 W	433 W	314 W	354 W	484 W
POTÊNCIA FRIGORÍFICA (TRA-10°C)	343 W	343 W	343 W	690 W	306 W	306 W	445 W
VOLTAGEM	230V/1N/50	230V/1N/50	230V/1N/50	230V/1N/50	230V/1N/50	230V/1N/50	230V/1N/50
CAPACIDADE	200 litros	380 litros	480 litros	590 litros	200 litros	380 litros	480 litros
TEMPERATURA	-2°C/+8°C	-2°C/+8°C	-2°C/+8°C	-2°C/+8°C	-18°C	-18°C	-18°C
PORTAS	1	2	2	3	1	2	3
CLASSE ENERGÉTICA	A	B	A	A	B	B	B
CONSUMO	1,21 kwh/24h	1,70 kwh/24h	1,83 kwh/24h	2,25 kwh/24h	2,53 kwh/24h	3,27 kwh/24h	4,11 kwh/24h
REFRIGERANTE	R290	R290	R290	R290	R290	R290	R290
DIMENSÕES (LxPxA) mm	702x766x908	1227x766x908	1533x766x908	1844x766x908	702x766x908	1227x766x908	1533x766x908
PREÇO SEM IVA	2.570,00 €	3.352,00 €	3.633,00 €	4.111,00 €	3.322,00 €	4.083,00 €	4.499,00 €

COM
PORTAS

MODELOS	IUC272D	IUC484D	IUC604D
POTÊNCIA	230 W	259 W	259 W
POTÊNCIA FRIGORÍFICA (TRA-10°C)	343 W	343 W	343 W
VOLTAGEM	230V/1N/50	230V/1N/50	230V/1N/50
CAPACIDADE	200 litros	380 litros	480 litros
TEMPERATURA	-2°C/+8°C	-2°C/+8°C	-2°C/+8°C
GAVETAS	2	4	4
CLASSE ENERGÉTICA	A	B	C
CONSUMO	1,21 kwh/24h	1,70 kwh/24h	1,83 kwh/24h
REFRIGERANTE	R290	R290	R290
DIMENSÕES (LxPxA) mm	702x766x908	1227x766x908	1533x766x908
PREÇO SEM IVA	3.263,00 €	4.713,00 €	5.027,00 €

COM
GAVETAS



MODELO
IUC272D



MODELOS
IUC484D / IUC604D





COMBINAÇÕES DE BANDEJAS

MODELOS IUCP / MODELOS IUCP2D- IUCP4D


MODELO IUC27P / MODELO IUC27P2D



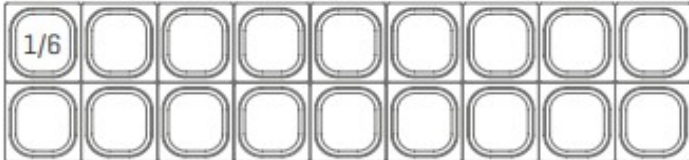
MODELO IUC48P / MODELO IUC48P4D



MODELO IUC60P / MODELO IUC60P4D

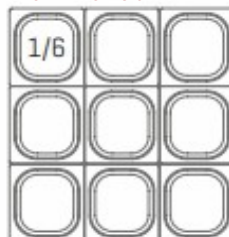


MODELO IUC72P




MODELOS IUCPMT


MODELO IUC27PMT9




MODELO IUC48PMT18



MODELO IUC60PMT24



MODELO IUC72PMT27





MODELO IUC27P



MODELOS IUC48P / IUC60P



MODELO IUC72P



MODELO IUC27PMT



MODELOS IUC48PMT / IUC60PMT

COM PORTAS

MODELOS	IUC27P	IUC27PMT	IUC48P	IUC48PMT	IUC60P	IUC60PMT	IUC72P	IUC72PMT
POTÊNCIA	230 W	230 W	259 W	259 W	259 W	259 W	433 W	433 W
POTÊNCIA FRIGORÍFICA (TRA -10°C)	343 W	343 W	343 W	343 W	343 W	343 W	690 W	690 W
VOLTAGEM	230V/1N/50	230V/1N/50	230V/1N/50	230V/1N/50	230V/1N/50	230V/1N/50	230V/1N/50	230V/1N/50
CAPACIDADE	200 litros	200 litros	380 litros	380 litros	480 litros	480 litros	590 litros	590 litros
TEMPERATURA	0°C/+6°C	+2°C/+6°C	0°C/+6°C	+2°C/+6°C	0°C/+6°C	+2°C/+6°C	0°C/+6°C	+2°C/+6°C
PORTAS	1	1	2	2	2	2	3	3
BANDEJAS INCLUÍDAS	8	12	12	18	16	24	18	27
REFRIGERANTE	R290	R290	R290	R290	R290	R290	R290	R290
DIMENSÕES (LxPxA) mm	702x766x1175	702x866x1246	1227x766x1175	1227x866x1246	1533x766x1175	1533x866x1246	1844x766x1175	1844x866x1246
PREÇO SEM IVA	3.035,00 €	3.233,00 €	4.011,00 €	4.176,00 €	4.448,00 €	4.583,00 €	5.097,00 €	5.365,00 €



MODELO IUC27P2D



MODELO IUC48P4D
MODELO IUC60P4D

COM GAVETAS

MODELOS	IUC27P2D	IUC48P4D	IUC60P4D
POTÊNCIA	230 W	259 W	259 W
POTÊNCIA FRIG. (TRA -10°C)	343 W	343 W	343 W
VOLTAGEM	230V/1N/50	230V/1N/50	230V/1N/50
CAPACIDADE	200 litros	380 litros	480 litros
TEMPERATURA	-0°C/+6°C	-0°C/+6°C	-0°C/+6°C
GAVETAS	2	4	4
CLASSE ENERGÉTICA	A	B	C
CONSUMO	1,21 kwh/24h	1,70 kwh/24h	1,83 kwh/24h
REFRIGERANTE	R290	R290	R290
DIMENSÕES (LxPxA) mm	702x766x1175	1227x766x1175	1533x766x1175
PREÇO SEM IVA	3.828,00 €	5.900,00 €	6.396,00 €





PAINÉIS MODULARES PRÉ-FABRICADOS DO TIPO SANDWICH COM POLIURETANO INJECTADO DE ALTA DENSIDADE

PORTA PIVOTANTE DE 0,8 x 1,9 m ACOPOLADA A UM PAINEL VERTICAL

PISO PEDESTRE S8 EXCLUSIVAMENTE PARA PASSAGEM DE PESSOAS COM ACABAMENTO INTERIOR DE FOLHA PLÁSTICA

ANTIDERRAPANTE DE 1 MM DE ESPESSURA TOTAL

DENSIDADE : 40 Kg/m³ (+ 3 - 0 Kg/m³)

VALOR U : PAINEL 60 mm - 0,38 W/m² °C

PAINEL 100 mm - 0,23 W/m² °C



CHAPA EM AÇO GALVANIZADO, LACADO A BRANCO DE ACORDO COM A NORMA EN 10169

ISOLAMENTO EM ESPUMA DE POLIURETANO RÍGIDA SEM CFC OU HCFC

CÂMARAS FRIGORÍFICAS - ESPESSURA 60 MM



ALTURA INTERIOR 2,00 m - PORTA COM 0,80 m x 1,90 m

REFRIGERAÇÃO

DIMENSÕES EXTERIORES		PAINEL ALTURA EXTERIOR (m)		CUBICAGEM (m3)	GRUPO			CONJUNTO COMPLETO PAINEL C/ CHÃO + GRUPO		
LARG.	PROF.	2,06 SEM CHÃO	2,12 C/ CHÃO - S8		MONOBLOCO	TECTO	Á DISTÂNCIA	PAINEL + MONOBLOCO	PAINEL + TECTO	PAINEL + Á DISTÂNCIA
0,92	1,72	2.992,00 €	3.237,00 €	2,56	3.389,00 €	3.848,00 €	4.107,00 €	6.626,00 €	7.085,00 €	7.344,00 €
0,92	2,12	3.286,00 €	3.591,00 €	3,20	3.389,00 €	3.848,00 €	4.107,00 €	6.980,00 €	7.439,00 €	7.698,00 €
0,92	2,52	3.562,00 €	3.929,00 €	3,84	3.389,00 €	3.848,00 €	4.107,00 €	7.318,00 €	7.777,00 €	8.036,00 €
0,92	2,92	3.864,00 €	4.291,00 €	4,48	3.389,00 €	3.848,00 €	4.107,00 €	7.680,00 €	8.139,00 €	8.398,00 €
0,92	3,32	4.156,00 €	4.645,00 €	5,12	3.389,00 €	3.848,00 €	4.107,00 €	8.034,00 €	8.493,00 €	8.752,00 €
1,32	0,92	2.700,00 €	2.883,00 €	1,92	3.389,00 €	3.848,00 €	4.107,00 €	6.272,00 €	6.731,00 €	6.990,00 €
1,32	1,32	3.016,00 €	3.291,00 €	2,88	3.389,00 €	3.848,00 €	4.107,00 €	6.680,00 €	7.139,00 €	7.398,00 €
1,32	1,72	3.332,00 €	3.698,00 €	3,84	3.389,00 €	3.848,00 €	4.107,00 €	7.087,00 €	7.546,00 €	7.805,00 €
1,32	2,12	3.632,00 €	4.090,00 €	4,80	3.389,00 €	3.848,00 €	4.107,00 €	7.479,00 €	7.938,00 €	8.197,00 €
1,32	2,52	3.956,00 €	4.505,00 €	5,76	3.389,00 €	3.848,00 €	4.107,00 €	7.894,00 €	8.353,00 €	8.612,00 €
1,32	2,92	4.272,00 €	4.913,00 €	6,72	3.389,00 €	3.848,00 €	4.107,00 €	8.302,00 €	8.761,00 €	9.020,00 €
1,32	3,32	4.572,00 €	5.304,00 €	7,68	3.461,00 €	3.848,00 €	4.107,00 €	8.765,00 €	9.152,00 €	9.411,00 €
1,32	3,72	4.896,00 €	5.720,00 €	8,64	3.461,00 €	3.848,00 €	4.491,00 €	9.181,00 €	9.568,00 €	10.211,00 €
1,72	1,72	3.654,00 €	4.144,00 €	5,12	3.389,00 €	3.848,00 €	4.107,00 €	7.533,00 €	7.992,00 €	8.251,00 €
1,72	2,12	4.002,00 €	4.612,00 €	6,40	3.389,00 €	3.848,00 €	4.107,00 €	8.001,00 €	8.460,00 €	8.719,00 €
1,72	2,52	4.340,00 €	4.612,00 €	7,68	3.389,00 €	3.848,00 €	4.107,00 €	8.001,00 €	8.460,00 €	8.719,00 €
1,72	2,92	4.664,00 €	4.612,00 €	8,96	3.461,00 €	3.848,00 €	4.491,00 €	8.073,00 €	8.460,00 €	9.103,00 €
1,72	3,32	5.011,00 €	5.988,00 €	10,24	3.461,00 €	3.848,00 €	4.491,00 €	9.449,00 €	9.836,00 €	10.479,00 €
1,72	3,72	5.350,00 €	6.450,00 €	11,52	4.349,00 €	5.082,00 €	4.491,00 €	10.799,00 €	11.532,00 €	10.941,00 €
1,72	4,12	5.672,00 €	6.895,00 €	12,80	4.349,00 €	5.082,00 €	5.229,00 €	11.244,00 €	11.977,00 €	12.124,00 €
1,72	4,52	6.012,00 €	7.356,00 €	14,08	4.349,00 €	5.082,00 €	5.229,00 €	11.705,00 €	12.438,00 €	12.585,00 €
1,72	4,92	6.359,00 €	7.825,00 €	15,36	4.349,00 €	5.082,00 €	5.229,00 €	12.174,00 €	12.907,00 €	13.054,00 €
2,12	2,12	4.364,00 €	5.128,00 €	8,00	3.461,00 €	3.848,00 €	4.107,00 €	8.589,00 €	8.976,00 €	9.235,00 €
2,12	2,52	4.709,00 €	5.626,00 €	9,60	3.461,00 €	3.848,00 €	4.491,00 €	9.087,00 €	9.474,00 €	10.117,00 €
2,12	2,92	5.080,00 €	6.149,00 €	11,20	4.349,00 €	5.082,00 €	5.229,00 €	10.498,00 €	11.231,00 €	11.378,00 €
2,12	3,32	5.442,00 €	6.664,00 €	12,80	4.349,00 €	5.082,00 €	5.229,00 €	11.013,00 €	11.746,00 €	11.893,00 €
2,12	3,72	5.788,00 €	7.163,00 €	14,40	4.349,00 €	5.082,00 €	5.229,00 €	11.512,00 €	12.245,00 €	12.392,00 €
2,12	4,12	6.150,00 €	7.677,00 €	16,00	5.083,00 €	5.082,00 €	5.229,00 €	12.760,00 €	12.759,00 €	12.906,00 €
2,12	4,52	6.520,00 €	8.200,00 €	17,60	5.083,00 €	5.581,00 €	5.229,00 €	13.283,00 €	13.781,00 €	13.429,00 €
2,12	4,92	6.866,00 €	8.699,00 €	19,20	5.083,00 €	5.581,00 €	6.239,00 €	13.782,00 €	14.280,00 €	14.938,00 €
2,12	5,32	7.228,00 €	9.214,00 €	20,80	5.083,00 €	5.581,00 €	6.239,00 €	14.297,00 €	14.795,00 €	15.453,00 €
2,52	2,52	5.103,00 €	6.203,00 €	11,52	4.349,00 €	5.082,00 €	5.229,00 €	10.552,00 €	11.285,00 €	11.432,00 €
2,52	2,92	5.488,00 €	6.772,00 €	13,44	4.349,00 €	5.082,00 €	5.229,00 €	11.121,00 €	11.854,00 €	12.001,00 €
2,52	3,32	5.857,00 €	7.324,00 €	15,36	4.349,00 €	5.082,00 €	5.229,00 €	11.673,00 €	12.406,00 €	12.553,00 €
2,52	3,72	6.242,00 €	7.892,00 €	17,28	5.083,00 €	5.581,00 €	5.229,00 €	12.975,00 €	13.473,00 €	13.121,00 €
2,52	4,12	6.636,00 €	8.468,00 €	19,20	5.083,00 €	5.581,00 €	6.239,00 €	13.551,00 €	14.049,00 €	14.707,00 €
2,52	4,52	7.004,00 €	9.020,00 €	21,12	5.083,00 €	5.581,00 €	6.239,00 €	14.103,00 €	14.601,00 €	15.259,00 €
2,52	4,92	7.389,00 €	9.589,00 €	23,04	5.083,00 €	5.581,00 €	6.239,00 €	14.672,00 €	15.170,00 €	15.828,00 €
2,52	5,32	7.783,00 €	10.166,00 €	24,96	5.083,00 €	5.581,00 €	6.239,00 €	15.249,00 €	15.747,00 €	16.405,00 €
2,52	5,72	8.152,00 €	10.718,00 €	26,88	5.581,00 €	6.413,00 €	6.239,00 €	16.299,00 €	17.131,00 €	16.957,00 €
2,92	2,92	5.880,00 €	7.377,00 €	15,68	4.349,00 €	5.082,00 €	5.229,00 €	11.726,00 €	12.459,00 €	12.606,00 €
2,92	3,32	6.288,00 €	7.999,00 €	17,92	5.083,00 €	5.581,00 €	5.229,00 €	13.082,00 €	13.580,00 €	13.228,00 €
2,92	3,72	6.704,00 €	8.629,00 €	20,16	5.083,00 €	5.581,00 €	6.239,00 €	13.712,00 €	14.210,00 €	14.868,00 €
2,92	4,12	7.096,00 €	9.235,00 €	22,40	5.083,00 €	5.581,00 €	6.239,00 €	14.318,00 €	14.816,00 €	15.474,00 €
2,92	4,52	7.504,00 €	9.857,00 €	24,64	5.083,00 €	5.581,00 €	6.239,00 €	14.940,00 €	15.438,00 €	16.096,00 €
2,92	4,92	7.921,00 €	10.488,00 €	26,88	5.581,00 €	6.413,00 €	6.239,00 €	16.069,00 €	16.901,00 €	16.727,00 €
2,92	5,32	8.312,00 €	11.093,00 €	29,12	5.581,00 €	6.413,00 €	6.239,00 €	16.674,00 €	17.506,00 €	17.332,00 €
2,92	5,72	8.721,00 €	11.716,00 €	31,36	5.581,00 €	6.413,00 €	6.239,00 €	17.297,00 €	18.129,00 €	17.955,00 €
2,92	6,12	9.129,00 €	12.337,00 €	33,60	5.581,00 €	6.413,00 €	6.239,00 €	17.918,00 €	18.750,00 €	18.576,00 €
3,32	3,32	6.728,00 €	8.683,00 €	20,48	5.083,00 €	5.581,00 €	6.239,00 €	13.766,00 €	14.264,00 €	14.922,00 €
3,32	3,72	7.143,00 €	9.342,00 €	23,04	5.083,00 €	5.581,00 €	6.239,00 €	14.425,00 €	14.923,00 €	15.581,00 €
3,32	4,12	7.574,00 €	10.018,00 €	25,60	5.581,00 €	5.581,00 €	6.239,00 €	15.599,00 €	15.599,00 €	16.257,00 €
3,32	4,52	8.013,00 €	10.702,00 €	28,16	5.581,00 €	6.413,00 €	6.239,00 €	16.283,00 €	17.115,00 €	16.941,00 €
3,32	4,92	8.428,00 €	11.361,00 €	30,72	5.581,00 €	6.413,00 €	6.239,00 €	16.942,00 €	17.774,00 €	17.600,00 €
3,32	5,32	8.860,00 €	12.037,00 €	33,28	5.581,00 €	6.413,00 €	6.816,00 €	17.618,00 €	18.450,00 €	18.853,00 €
3,32	5,72	9.291,00 €	12.712,00 €	35,84	6.169,00 €	6.413,00 €	6.816,00 €	18.881,00 €	19.125,00 €	19.528,00 €

NOTA : Os portes serão grátis para encomendas com PVP superior a 4.500,00 €.

CÂMARAS FRIGORÍFICAS - ESPESSURA 60 MM



ALTURA INTERIOR 2,20 m - PORTA COM 0,80 m x 1,90 m

REFRIGERAÇÃO

DIMENSÕES EXTERIORES		PAINEL ALTURA EXTERIOR (m)		CUBICAGEM	GRUPO			CONJUNTO COMPLETO PAINEL C/ CHÃO + GRUPO		
LARG.	PROF.	2,26 SEM CHÃO	2,32 C/ CHÃO - S8	(m3)	MONOBLOCO	TECTO	Á DISTÂNCIA	PAINEL + MONOBLOCO	PAINEL + TECTO	PAINEL + Á DISTÂNCIA
0,92	1,72	3.138,00 €	3.382,00 €	2,82	3.389,00 €	3.848,00 €	4.107,00 €	6.771,00 €	7.230,00 €	7.489,00 €
0,92	2,12	3.454,00 €	3.760,00 €	3,52	3.389,00 €	3.848,00 €	4.107,00 €	7.149,00 €	7.608,00 €	7.867,00 €
0,92	2,52	3.753,00 €	4.120,00 €	4,22	3.389,00 €	3.848,00 €	4.107,00 €	7.509,00 €	7.968,00 €	8.227,00 €
0,92	2,92	4.078,00 €	4.505,00 €	4,93	3.389,00 €	3.848,00 €	4.107,00 €	7.894,00 €	8.353,00 €	8.612,00 €
0,92	3,32	4.394,00 €	4.883,00 €	5,63	3.389,00 €	3.848,00 €	4.107,00 €	8.272,00 €	8.731,00 €	8.990,00 €
1,32	0,92	2.822,00 €	3.005,00 €	2,11	3.389,00 €	3.848,00 €	4.107,00 €	6.394,00 €	6.853,00 €	7.112,00 €
1,32	1,32	3.161,00 €	3.436,00 €	3,17	3.389,00 €	3.848,00 €	4.107,00 €	6.825,00 €	7.284,00 €	7.543,00 €
1,32	1,72	3.500,00 €	3.867,00 €	4,22	3.389,00 €	3.848,00 €	4.107,00 €	7.256,00 €	7.715,00 €	7.974,00 €
1,32	2,12	3.823,00 €	4.281,00 €	5,28	3.389,00 €	3.848,00 €	4.107,00 €	7.670,00 €	8.129,00 €	8.388,00 €
1,32	2,52	4.170,00 €	4.720,00 €	6,34	3.389,00 €	3.848,00 €	4.107,00 €	8.109,00 €	8.568,00 €	8.827,00 €
1,32	2,92	4.509,00 €	5.151,00 €	7,39	3.389,00 €	3.848,00 €	4.107,00 €	8.540,00 €	8.999,00 €	9.258,00 €
1,32	3,32	4.832,00 €	5.565,00 €	8,45	3.461,00 €	3.848,00 €	4.491,00 €	9.026,00 €	9.413,00 €	10.056,00 €
1,32	3,72	5.179,00 €	6.004,00 €	9,50	3.461,00 €	3.848,00 €	4.491,00 €	9.465,00 €	9.852,00 €	10.495,00 €
1,72	1,72	3.846,00 €	4.335,00 €	5,63	3.389,00 €	3.848,00 €	4.107,00 €	7.724,00 €	8.183,00 €	8.442,00 €
1,72	2,12	4.216,00 €	4.827,00 €	7,04	3.389,00 €	3.848,00 €	4.107,00 €	8.216,00 €	8.675,00 €	8.934,00 €
1,72	2,52	4.578,00 €	5.312,00 €	8,45	3.461,00 €	3.848,00 €	4.491,00 €	8.773,00 €	9.160,00 €	9.803,00 €
1,72	2,92	4.924,00 €	5.780,00 €	9,86	3.461,00 €	3.848,00 €	4.491,00 €	9.241,00 €	9.628,00 €	10.271,00 €
1,72	3,32	5.294,00 €	6.272,00 €	11,26	4.349,00 €	5.082,00 €	5.229,00 €	10.621,00 €	11.354,00 €	11.501,00 €
1,72	3,72	5.656,00 €	6.756,00 €	12,67	4.349,00 €	5.082,00 €	5.229,00 €	11.050,00 €	11.838,00 €	11.985,00 €
1,72	4,12	6.002,00 €	7.224,00 €	14,08	4.349,00 €	5.082,00 €	5.229,00 €	11.573,00 €	12.306,00 €	12.453,00 €
1,72	4,52	6.364,00 €	7.708,00 €	15,49	4.349,00 €	5.082,00 €	5.229,00 €	12.057,00 €	12.790,00 €	12.937,00 €
1,72	4,92	6.735,00 €	8.201,00 €	16,90	4.349,00 €	5.581,00 €	5.229,00 €	12.550,00 €	13.782,00 €	13.430,00 €
2,12	2,12	4.601,00 €	5.365,00 €	8,80	3.461,00 €	3.848,00 €	4.491,00 €	8.826,00 €	9.213,00 €	9.856,00 €
2,12	2,52	4.970,00 €	5.887,00 €	10,56	3.461,00 €	3.848,00 €	4.491,00 €	9.348,00 €	9.735,00 €	10.378,00 €
2,12	2,92	5.364,00 €	6.432,00 €	12,32	4.349,00 €	5.082,00 €	5.229,00 €	10.781,00 €	11.514,00 €	11.661,00 €
2,12	3,32	5.748,00 €	6.971,00 €	14,08	4.349,00 €	5.082,00 €	5.229,00 €	11.320,00 €	12.053,00 €	12.200,00 €
2,12	3,72	6.117,00 €	7.492,00 €	15,84	4.349,00 €	5.082,00 €	5.229,00 €	11.841,00 €	12.574,00 €	12.721,00 €
2,12	4,12	6.503,00 €	8.030,00 €	17,60	5.083,00 €	5.581,00 €	5.229,00 €	13.113,00 €	13.611,00 €	13.259,00 €
2,12	4,52	6.896,00 €	8.576,00 €	19,36	5.083,00 €	5.581,00 €	6.239,00 €	13.659,00 €	14.157,00 €	14.815,00 €
2,12	4,92	7.264,00 €	9.098,00 €	21,12	5.083,00 €	5.581,00 €	6.239,00 €	14.181,00 €	14.679,00 €	15.337,00 €
2,12	5,32	7.650,00 €	9.636,00 €	22,88	5.083,00 €	5.581,00 €	6.239,00 €	14.719,00 €	15.217,00 €	15.875,00 €
2,52	2,52	5.386,00 €	6.486,00 €	12,67	4.349,00 €	5.082,00 €	5.229,00 €	10.835,00 €	11.568,00 €	11.715,00 €
2,52	2,92	5.795,00 €	7.078,00 €	14,78	4.349,00 €	5.082,00 €	5.229,00 €	11.427,00 €	12.160,00 €	12.307,00 €
2,52	3,32	6.186,00 €	7.653,00 €	16,90	4.349,00 €	5.082,00 €	5.229,00 €	12.002,00 €	12.735,00 €	12.882,00 €
2,52	3,72	6.595,00 €	8.244,00 €	19,01	5.083,00 €	5.581,00 €	6.239,00 €	13.327,00 €	13.825,00 €	14.483,00 €
2,52	4,12	7.011,00 €	8.844,00 €	21,12	5.083,00 €	5.581,00 €	6.239,00 €	13.927,00 €	14.425,00 €	15.083,00 €
2,52	4,52	7.403,00 €	9.420,00 €	23,23	5.083,00 €	5.581,00 €	6.239,00 €	14.503,00 €	15.001,00 €	15.659,00 €
2,52	4,92	7.811,00 €	10.011,00 €	25,34	5.083,00 €	6.413,00 €	6.239,00 €	15.094,00 €	16.424,00 €	16.250,00 €
2,52	5,32	8.228,00 €	10.611,00 €	27,46	5.581,00 €	6.413,00 €	6.239,00 €	16.192,00 €	17.024,00 €	16.850,00 €
2,52	5,72	8.620,00 €	11.186,00 €	29,57	5.581,00 €	6.413,00 €	6.239,00 €	16.767,00 €	17.599,00 €	17.425,00 €
2,92	2,92	6.209,00 €	7.707,00 €	17,25	5.083,00 €	5.581,00 €	5.229,00 €	12.790,00 €	13.288,00 €	12.936,00 €
2,92	3,32	6.640,00 €	8.352,00 €	19,71	5.083,00 €	5.581,00 €	6.239,00 €	13.435,00 €	13.933,00 €	14.591,00 €
2,92	3,72	7.080,00 €	9.005,00 €	22,18	5.083,00 €	5.581,00 €	6.239,00 €	14.088,00 €	14.586,00 €	15.244,00 €
2,92	4,12	7.495,00 €	9.634,00 €	24,64	5.083,00 €	5.581,00 €	6.239,00 €	14.717,00 €	15.215,00 €	15.873,00 €
2,92	4,52	7.926,00 €	10.279,00 €	27,10	5.581,00 €	6.413,00 €	6.239,00 €	15.860,00 €	16.692,00 €	16.518,00 €
2,92	4,92	8.366,00 €	10.932,00 €	29,57	5.581,00 €	6.413,00 €	6.239,00 €	16.513,00 €	17.345,00 €	17.171,00 €
2,92	5,32	8.780,00 €	11.561,00 €	32,03	5.581,00 €	6.413,00 €	6.239,00 €	17.142,00 €	17.974,00 €	17.800,00 €
2,92	5,72	9.212,00 €	12.206,00 €	34,50	6.169,00 €	6.413,00 €	6.816,00 €	18.375,00 €	18.619,00 €	19.022,00 €
2,92	6,12	9.643,00 €	12.852,00 €	36,96	6.169,00 €	-----	6.816,00 €	19.021,00 €	-----	19.668,00 €
3,32	3,32	7.104,00 €	9.059,00 €	22,53	5.083,00 €	5.581,00 €	6.239,00 €	14.142,00 €	14.640,00 €	15.298,00 €
3,32	3,72	7.541,00 €	9.741,00 €	25,34	5.581,00 €	5.581,00 €	6.239,00 €	15.322,00 €	15.322,00 €	15.980,00 €
3,32	4,12	7.996,00 €	10.440,00 €	28,16	5.581,00 €	6.413,00 €	6.239,00 €	16.021,00 €	16.853,00 €	16.679,00 €
3,32	4,52	8.458,00 €	11.147,00 €	30,98	5.581,00 €	6.413,00 €	6.239,00 €	16.728,00 €	17.560,00 €	17.386,00 €
3,32	4,92	8.896,00 €	11.829,00 €	33,79	5.581,00 €	6.413,00 €	6.239,00 €	17.410,00 €	18.242,00 €	18.068,00 €
3,32	5,32	9.350,00 €	12.528,00 €	36,61	6.169,00 €	-----	6.816,00 €	18.697,00 €	-----	19.344,00 €
3,32	5,72	9.804,00 €	13.227,00 €	39,42	6.169,00 €	-----	6.816,00 €	19.396,00 €	-----	20.043,00 €

NOTA : Os portes serão grátis para encomendas com PVP superior a 4.500,00 €.

CÂMARAS FRIGORÍFICAS - ESPESSURA 60 MM



ALTURA INTERIOR 2,40 m - PORTA COM 0,80 m x 1,90 m

REFRIGERAÇÃO

DIMENSÕES EXTERIORES		PAINEL ALTURA EXTERIOR (m)		CUBICAGEM	GRUPO			CONJUNTO COMPLETO PAINEL C/ CHÃO + GRUPO		
LARG.	PROF.	2,46 SEM CHÃO	2,52 C/ CHÃO - S8	(m3)	MONOBLOCO	TECTO	Á DISTÂNCIA	PAINEL + MONOBLOCO	PAINEL + TECTO	PAINEL + Á DISTÂNCIA
0,92	1,72	3.283,00 €	3.528,00 €	3,07	3.389,00 €	3.848,00 €	4.107,00 €	6.917,00 €	7.376,00 €	7.635,00 €
0,92	2,12	3.622,00 €	3.928,00 €	3,84	3.389,00 €	3.848,00 €	4.107,00 €	7.317,00 €	7.776,00 €	8.035,00 €
0,92	2,52	3.944,00 €	4.312,00 €	4,61	3.389,00 €	3.848,00 €	4.107,00 €	7.701,00 €	8.160,00 €	8.419,00 €
0,92	2,92	4.292,00 €	4.720,00 €	5,38	3.389,00 €	3.848,00 €	4.107,00 €	8.109,00 €	8.568,00 €	8.827,00 €
0,92	3,32	4.631,00 €	5.120,00 €	6,14	3.389,00 €	3.848,00 €	4.107,00 €	8.509,00 €	8.968,00 €	9.227,00 €
1,32	0,92	2.944,00 €	3.128,00 €	2,30	3.389,00 €	3.848,00 €	4.107,00 €	6.517,00 €	6.976,00 €	7.235,00 €
1,32	1,32	3.306,00 €	3.581,00 €	3,46	3.389,00 €	3.848,00 €	4.107,00 €	6.970,00 €	7.429,00 €	7.688,00 €
1,32	1,72	3.668,00 €	4.035,00 €	4,61	3.389,00 €	3.848,00 €	4.107,00 €	7.424,00 €	7.883,00 €	8.142,00 €
1,32	2,12	4.014,00 €	4.472,00 €	5,76	3.389,00 €	3.848,00 €	4.107,00 €	7.861,00 €	8.320,00 €	8.579,00 €
1,32	2,52	4.384,00 €	4.934,00 €	6,91	3.389,00 €	3.848,00 €	4.107,00 €	8.323,00 €	8.782,00 €	9.041,00 €
1,32	2,92	4.746,00 €	5.388,00 €	8,06	3.461,00 €	3.848,00 €	4.491,00 €	8.849,00 €	9.236,00 €	9.879,00 €
1,32	3,32	5.092,00 €	5.825,00 €	9,22	3.461,00 €	3.848,00 €	4.491,00 €	9.286,00 €	9.673,00 €	10.316,00 €
1,32	3,72	5.463,00 €	6.288,00 €	10,37	3.461,00 €	3.848,00 €	4.491,00 €	9.749,00 €	10.136,00 €	10.779,00 €
1,72	1,72	4.037,00 €	4.526,00 €	6,14	3.389,00 €	3.848,00 €	4.107,00 €	7.915,00 €	8.374,00 €	8.633,00 €
1,72	2,12	4.430,00 €	5.041,00 €	7,68	3.461,00 €	3.848,00 €	4.107,00 €	8.502,00 €	8.889,00 €	9.148,00 €
1,72	2,52	4.816,00 €	5.549,00 €	9,22	3.461,00 €	3.848,00 €	4.491,00 €	9.010,00 €	9.397,00 €	10.040,00 €
1,72	2,92	5.184,00 €	6.040,00 €	10,75	4.349,00 €	3.848,00 €	4.491,00 €	10.389,00 €	9.888,00 €	10.531,00 €
1,72	3,32	5.578,00 €	6.556,00 €	12,29	4.349,00 €	5.082,00 €	5.229,00 €	10.905,00 €	11.638,00 €	11.785,00 €
1,72	3,72	5.963,00 €	7.063,00 €	13,82	4.349,00 €	5.082,00 €	5.229,00 €	11.412,00 €	12.145,00 €	12.292,00 €
1,72	4,12	6.332,00 €	7.554,00 €	15,36	4.349,00 €	5.082,00 €	5.229,00 €	11.903,00 €	12.636,00 €	12.783,00 €
1,72	4,52	6.716,00 €	8.061,00 €	16,90	5.083,00 €	5.082,00 €	5.229,00 €	13.144,00 €	13.143,00 €	13.290,00 €
1,72	4,92	7.110,00 €	8.576,00 €	18,43	5.083,00 €	5.581,00 €	5.229,00 €	13.659,00 €	14.157,00 €	13.805,00 €
2,12	2,12	4.839,00 €	5.603,00 €	9,60	3.461,00 €	3.848,00 €	4.491,00 €	9.064,00 €	9.451,00 €	10.094,00 €
2,12	2,52	5.230,00 €	6.147,00 €	11,52	4.349,00 €	5.082,00 €	4.491,00 €	10.496,00 €	11.229,00 €	10.638,00 €
2,12	2,92	5.647,00 €	6.716,00 €	13,44	4.349,00 €	5.082,00 €	5.229,00 €	11.065,00 €	11.798,00 €	11.945,00 €
2,12	3,32	6.055,00 €	7.277,00 €	15,36	4.349,00 €	5.082,00 €	5.229,00 €	11.626,00 €	12.359,00 €	12.506,00 €
2,12	3,72	6.447,00 €	7.822,00 €	17,28	5.083,00 €	5.581,00 €	5.229,00 €	12.905,00 €	13.403,00 €	13.051,00 €
2,12	4,12	6.855,00 €	8.383,00 €	19,20	5.083,00 €	5.581,00 €	5.229,00 €	13.466,00 €	13.964,00 €	13.612,00 €
2,12	4,52	7.272,00 €	8.952,00 €	21,12	5.083,00 €	5.581,00 €	6.239,00 €	14.035,00 €	14.533,00 €	15.191,00 €
2,12	4,92	7.664,00 €	9.496,00 €	23,04	5.083,00 €	5.581,00 €	6.239,00 €	14.579,00 €	15.077,00 €	15.735,00 €
2,12	5,32	8.072,00 €	10.057,00 €	24,96	5.083,00 €	5.581,00 €	6.239,00 €	15.140,00 €	15.638,00 €	16.296,00 €
2,52	2,52	5.670,00 €	6.770,00 €	13,82	4.349,00 €	5.082,00 €	5.229,00 €	11.119,00 €	11.852,00 €	11.999,00 €
2,52	2,92	6.101,00 €	7.384,00 €	16,13	4.349,00 €	5.082,00 €	5.229,00 €	11.733,00 €	12.466,00 €	12.613,00 €
2,52	3,32	6.516,00 €	7.983,00 €	18,43	5.083,00 €	5.581,00 €	5.229,00 €	13.066,00 €	13.564,00 €	13.212,00 €
2,52	3,72	6.948,00 €	8.597,00 €	20,74	5.083,00 €	5.581,00 €	6.239,00 €	13.680,00 €	14.178,00 €	14.836,00 €
2,52	4,12	7.387,00 €	9.220,00 €	23,04	5.083,00 €	5.581,00 €	6.239,00 €	14.303,00 €	14.801,00 €	15.459,00 €
2,52	4,52	7.801,00 €	9.818,00 €	25,34	5.083,00 €	6.413,00 €	6.239,00 €	14.901,00 €	16.231,00 €	16.057,00 €
2,52	4,92	8.233,00 €	10.432,00 €	27,65	5.581,00 €	6.413,00 €	6.239,00 €	16.013,00 €	16.845,00 €	16.671,00 €
2,52	5,32	8.672,00 €	11.056,00 €	29,95	5.581,00 €	6.413,00 €	6.239,00 €	16.637,00 €	17.469,00 €	17.295,00 €
2,52	5,72	9.087,00 €	11.654,00 €	32,26	5.581,00 €	6.413,00 €	6.239,00 €	17.235,00 €	18.067,00 €	17.893,00 €
2,92	2,92	6.539,00 €	8.036,00 €	18,82	5.083,00 €	5.581,00 €	5.229,00 €	13.119,00 €	13.617,00 €	13.265,00 €
2,92	3,32	6.993,00 €	8.704,00 €	21,50	5.083,00 €	5.581,00 €	6.239,00 €	13.787,00 €	14.285,00 €	14.943,00 €
2,92	3,72	7.456,00 €	9.381,00 €	24,19	5.083,00 €	5.581,00 €	6.239,00 €	14.464,00 €	14.962,00 €	15.620,00 €
2,92	4,12	7.894,00 €	10.032,00 €	26,88	5.581,00 €	6.413,00 €	6.239,00 €	15.613,00 €	16.445,00 €	16.271,00 €
2,92	4,52	8.348,00 €	10.701,00 €	29,57	5.581,00 €	6.413,00 €	6.239,00 €	16.282,00 €	17.114,00 €	16.940,00 €
2,92	4,92	8.811,00 €	11.377,00 €	32,26	5.581,00 €	6.413,00 €	6.239,00 €	16.958,00 €	17.790,00 €	17.616,00 €
2,92	5,32	9.248,00 €	12.029,00 €	34,94	5.581,00 €	6.413,00 €	6.816,00 €	17.610,00 €	18.442,00 €	18.845,00 €
2,92	5,72	9.703,00 €	12.697,00 €	37,63	6.169,00 €	-----	6.816,00 €	18.866,00 €	-----	19.513,00 €
2,92	6,12	10.157,00 €	13.365,00 €	40,32	6.169,00 €	-----	6.816,00 €	19.534,00 €	-----	20.181,00 €
3,32	3,32	7.479,00 €	9.435,00 €	24,58	5.083,00 €	5.581,00 €	6.239,00 €	14.518,00 €	15.016,00 €	15.674,00 €
3,32	3,72	7.940,00 €	10.140,00 €	27,65	5.581,00 €	6.413,00 €	6.239,00 €	15.721,00 €	16.553,00 €	16.379,00 €
3,32	4,12	8.417,00 €	10.862,00 €	30,72	5.581,00 €	6.413,00 €	6.239,00 €	16.443,00 €	17.275,00 €	17.101,00 €
3,32	4,52	8.903,00 €	11.592,00 €	33,79	5.581,00 €	6.413,00 €	6.239,00 €	17.173,00 €	18.005,00 €	17.831,00 €
3,32	4,92	9.364,00 €	12.297,00 €	36,86	6.169,00 €	-----	6.816,00 €	18.466,00 €	-----	19.113,00 €
3,32	5,32	9.841,00 €	13.019,00 €	39,94	6.169,00 €	-----	6.816,00 €	19.188,00 €	-----	19.835,00 €
3,32	5,72	10.319,00 €	13.740,00 €	43,01	6.169,00 €	-----	8.741,00 €	19.909,00 €	-----	22.481,00 €

NOTA : Os portes serão grátis para encomendas com PVP superior a 4.500,00 €.

CÂMARAS FRIGORÍFICAS - ESPESSURA 100 MM



ALTURA EXTERIOR E INTERIOR 2,20 m / 2,00 m - PORTA COM 0,80 m x 1,90 m

CONSERVAÇÃO DE CONGELADOS

DIMENSÕES EXTERIORES		PAINEL ALTURA EXT. 2,2 m C/ CHÃO - S8	CUBICAGEM (m3)	GRUPO			CONJUNTO COMPLETO PAINEL C/ CHÃO + GRUPO		
LARG.	PROF.			MONOBLOCO	TECTO	À DISTÂNCIA	PAINEL + MONOBLOCO	PAINEL + TECTO	PAINEL + À DISTÂNCIA
1	1,8	4.020,00 €	2,56	3.766,00 €	4.166,00 €	4.176,00 €	7.786,00 €	8.186,00 €	8.196,00 €
1	2,2	4.434,00 €	3,20	3.766,00 €	4.166,00 €	4.176,00 €	8.200,00 €	8.600,00 €	8.610,00 €
1	2,6	4.832,00 €	3,84	3.766,00 €	4.166,00 €	4.176,00 €	8.598,00 €	8.998,00 €	9.008,00 €
1	3	5.254,00 €	4,48	3.936,00 €	4.166,00 €	4.176,00 €	9.190,00 €	9.420,00 €	9.430,00 €
1	3,4	5.668,00 €	5,12	3.936,00 €	4.756,00 €	4.636,00 €	9.604,00 €	10.424,00 €	10.304,00 €
1,4	1	3.606,00 €	1,92	3.766,00 €	4.166,00 €	4.176,00 €	7.372,00 €	7.772,00 €	7.782,00 €
1,4	1,4	4.084,00 €	2,88	3.766,00 €	4.166,00 €	4.176,00 €	7.850,00 €	8.250,00 €	8.260,00 €
1,4	1,8	4.561,00 €	3,84	3.766,00 €	4.166,00 €	4.176,00 €	8.327,00 €	8.727,00 €	8.737,00 €
1,4	2,2	5.022,00 €	4,80	3.936,00 €	4.756,00 €	4.176,00 €	8.958,00 €	9.778,00 €	9.198,00 €
1,4	2,6	5.508,00 €	5,76	3.936,00 €	4.756,00 €	4.636,00 €	9.444,00 €	10.264,00 €	10.144,00 €
1,4	3	5.986,00 €	6,72	4.560,00 €	4.756,00 €	5.222,00 €	10.546,00 €	10.742,00 €	11.208,00 €
1,4	3,4	6.447,00 €	7,68	4.560,00 €	4.756,00 €	5.222,00 €	11.007,00 €	11.203,00 €	11.669,00 €
1,4	3,8	6.932,00 €	8,64	5.006,00 €	4.756,00 €	5.222,00 €	11.938,00 €	11.688,00 €	12.154,00 €
1,8	1,8	5.086,00 €	5,12	3.936,00 €	4.756,00 €	4.636,00 €	9.022,00 €	9.842,00 €	9.722,00 €
1,8	2,2	5.636,00 €	6,40	4.560,00 €	4.756,00 €	4.636,00 €	10.196,00 €	10.392,00 €	10.272,00 €
1,8	2,6	6.176,00 €	7,68	4.560,00 €	4.756,00 €	5.222,00 €	10.736,00 €	10.932,00 €	11.398,00 €
1,8	3	6.701,00 €	8,96	5.006,00 €	4.756,00 €	5.222,00 €	11.707,00 €	11.457,00 €	11.923,00 €
1,8	3,4	7.251,00 €	10,24	5.006,00 €	5.505,00 €	5.915,00 €	12.257,00 €	12.756,00 €	13.166,00 €
1,8	3,8	7.792,00 €	11,52	5.527,00 €	5.505,00 €	5.915,00 €	13.319,00 €	13.297,00 €	13.707,00 €
1,8	4,2	8.316,00 €	12,80	5.527,00 €	6.586,00 €	6.557,00 €	13.843,00 €	14.902,00 €	14.873,00 €
1,8	4,6	8.858,00 €	14,08	5.527,00 €	6.586,00 €	6.557,00 €	14.385,00 €	15.444,00 €	15.415,00 €
1,8	5	9.407,00 €	15,36	5.907,00 €	6.586,00 €	6.557,00 €	15.314,00 €	15.993,00 €	15.964,00 €
2,2	2,2	6.240,00 €	8,00	4.560,00 €	4.756,00 €	5.222,00 €	10.800,00 €	10.996,00 €	11.462,00 €
2,2	2,6	6.828,00 €	9,60	5.006,00 €	4.756,00 €	5.915,00 €	11.834,00 €	11.584,00 €	12.743,00 €
2,2	3	7.441,00 €	11,20	5.527,00 €	5.505,00 €	5.915,00 €	12.968,00 €	12.946,00 €	13.356,00 €
2,2	3,4	8.046,00 €	12,80	5.527,00 €	6.586,00 €	5.915,00 €	13.573,00 €	14.632,00 €	13.961,00 €
2,2	3,8	8.635,00 €	14,40	5.527,00 €	6.586,00 €	6.557,00 €	14.162,00 €	15.221,00 €	15.192,00 €
2,2	4,2	9.239,00 €	16,00	5.907,00 €	6.586,00 €	6.557,00 €	15.146,00 €	15.825,00 €	15.796,00 €
2,2	4,6	9.852,00 €	17,60	5.907,00 €	6.586,00 €	6.880,00 €	15.759,00 €	16.438,00 €	16.732,00 €
2,2	5	10.440,00 €	19,20	5.907,00 €	6.586,00 €	6.880,00 €	16.347,00 €	17.026,00 €	17.320,00 €
2,2	5,4	11.045,00 €	20,80	5.907,00 €	6.586,00 €	6.880,00 €	16.952,00 €	17.631,00 €	17.925,00 €
2,6	2,6	7.505,00 €	11,52	5.527,00 €	5.505,00 €	5.915,00 €	13.032,00 €	13.010,00 €	13.420,00 €
2,6	3	8.173,00 €	13,44	5.527,00 €	6.586,00 €	6.557,00 €	13.700,00 €	14.759,00 €	14.730,00 €
2,6	3,4	8.825,00 €	15,36	5.527,00 €	6.586,00 €	6.557,00 €	14.352,00 €	15.411,00 €	15.382,00 €
2,6	3,8	9.493,00 €	17,28	5.907,00 €	6.586,00 €	6.880,00 €	15.400,00 €	16.079,00 €	16.373,00 €
2,6	4,2	10.170,00 €	19,20	5.907,00 €	6.586,00 €	6.880,00 €	16.077,00 €	16.756,00 €	17.050,00 €
2,6	4,6	10.822,00 €	21,12	5.907,00 €	-----	6.880,00 €	16.729,00 €	-----	17.702,00 €
2,6	5	11.490,00 €	23,04	-----	-----	10.498,00 €	-----	-----	21.988,00 €
2,6	5,4	12.167,00 €	24,96	-----	-----	10.498,00 €	-----	-----	22.665,00 €
2,6	5,8	12.819,00 €	26,88	-----	-----	10.498,00 €	-----	-----	23.317,00 €
3	3	8.888,00 €	15,68	5.527,00 €	6.586,00 €	6.557,00 €	14.415,00 €	15.474,00 €	15.445,00 €
3	3,4	9.620,00 €	17,92	5.907,00 €	6.586,00 €	6.880,00 €	15.527,00 €	16.206,00 €	16.500,00 €
3	3,8	10.360,00 €	20,16	-----	-----	6.880,00 €	-----	-----	17.240,00 €
3	4,2	11.076,00 €	22,40	-----	-----	10.498,00 €	-----	-----	21.574,00 €
3	4,6	11.808,00 €	24,64	-----	-----	10.498,00 €	-----	-----	22.306,00 €
3	5	12.548,00 €	26,88	-----	-----	10.498,00 €	-----	-----	23.046,00 €
3	5,4	13.264,00 €	29,12	-----	-----	7.772,00 €	-----	-----	21.036,00 €
3	5,8	13.996,00 €	31,36	-----	-----	11.896,00 €	-----	-----	25.892,00 €
3	6,2	14.728,00 €	33,60	-----	-----	11.896,00 €	-----	-----	26.624,00 €
3,4	3,4	10.424,00 €	20,48	-----	-----	6.880,00 €	-----	-----	17.304,00 €
3,4	3,8	11.204,00 €	23,04	-----	-----	10.498,00 €	-----	-----	21.702,00 €
3,4	4,2	11.999,00 €	25,60	-----	-----	10.498,00 €	-----	-----	22.497,00 €
3,4	4,6	12.803,00 €	28,16	-----	-----	7.772,00 €	-----	-----	20.575,00 €
3,4	5	13.581,00 €	30,72	-----	-----	7.772,00 €	-----	-----	21.353,00 €
3,4	5,4	14.377,00 €	33,28	-----	-----	11.896,00 €	-----	-----	26.273,00 €
3,4	5,8	15.172,00 €	35,84	-----	-----	11.896,00 €	-----	-----	27.068,00 €

NOTA : Os portes serão aráteis para encomendas com PVP superior a 4.500,00 €.

CÂMARAS FRIGORÍFICAS - ESPESSURA 100 MM



ALTURA EXTERIOR E INTERIOR 2,40 m / 2,20 m - PORTA COM 0,80 m x 1,90 m

CONSERVAÇÃO DE CONGELADOS

DIMENSÕES EXTERIORES		PAINEL ALTURA EXT. 2,4 m C/ CHÃO - S8	CUBICAGEM (m3)	GRUPO			CONJUNTO COMPLETO PAINEL C/ CHÃO + GRUPO		
LARG.	PROF.			MONOBLOCO	TECTO	Á DISTÂNCIA	PAINEL + MONOBLOCO	PAINEL + TECTO	PAINEL + Á DISTÂNCIA
1	1,8	4.196,00 €	2,82	3.766,00 €	4.166,00 €	4.176,00 €	7.962,00 €	8.362,00 €	8.372,00 €
1	2,2	4.637,00 €	3,52	3.766,00 €	4.166,00 €	4.176,00 €	8.403,00 €	8.803,00 €	8.813,00 €
1	2,6	5.061,00 €	4,22	3.766,00 €	4.166,00 €	4.176,00 €	8.827,00 €	9.227,00 €	9.237,00 €
1	3	5.511,00 €	4,93	3.936,00 €	4.756,00 €	4.636,00 €	9.447,00 €	10.267,00 €	10.147,00 €
1	3,4	5.952,00 €	5,63	3.936,00 €	4.756,00 €	4.636,00 €	9.888,00 €	10.708,00 €	10.588,00 €
1,4	1	3.755,00 €	2,11	3.766,00 €	4.166,00 €	4.176,00 €	7.521,00 €	7.921,00 €	7.931,00 €
1,4	1,4	4.260,00 €	3,17	3.766,00 €	4.166,00 €	4.176,00 €	8.026,00 €	8.426,00 €	8.436,00 €
1,4	1,8	4.764,00 €	4,22	3.766,00 €	4.166,00 €	4.176,00 €	8.530,00 €	8.930,00 €	8.940,00 €
1,4	2,2	5.252,00 €	5,28	3.936,00 €	4.756,00 €	4.636,00 €	9.188,00 €	10.008,00 €	9.888,00 €
1,4	2,6	5.765,00 €	6,34	3.936,00 €	4.756,00 €	4.636,00 €	9.701,00 €	10.521,00 €	10.401,00 €
1,4	3	6.270,00 €	7,39	4.560,00 €	4.756,00 €	5.222,00 €	10.830,00 €	11.026,00 €	11.492,00 €
1,4	3,4	6.758,00 €	8,45	5.006,00 €	4.756,00 €	5.222,00 €	11.764,00 €	11.514,00 €	11.980,00 €
1,4	3,8	7.271,00 €	9,50	5.006,00 €	5.505,00 €	5.915,00 €	12.277,00 €	12.776,00 €	13.186,00 €
1,8	1,8	5.316,00 €	5,63	3.936,00 €	4.756,00 €	4.636,00 €	9.252,00 €	10.072,00 €	9.952,00 €
1,8	2,2	5.892,00 €	7,04	4.560,00 €	4.756,00 €	5.222,00 €	10.452,00 €	10.648,00 €	11.114,00 €
1,8	2,6	6.460,00 €	8,45	4.560,00 €	5.505,00 €	5.222,00 €	11.020,00 €	11.965,00 €	11.682,00 €
1,8	3	7.012,00 €	9,86	5.006,00 €	5.505,00 €	5.915,00 €	12.018,00 €	12.517,00 €	12.927,00 €
1,8	3,4	7.588,00 €	11,26	5.006,00 €	6.586,00 €	6.557,00 €	12.594,00 €	14.174,00 €	14.145,00 €
1,8	3,8	8.157,00 €	12,67	5.527,00 €	6.586,00 €	6.557,00 €	13.684,00 €	14.743,00 €	14.714,00 €
1,8	4,2	8.708,00 €	14,08	5.527,00 €	6.586,00 €	6.557,00 €	14.235,00 €	15.294,00 €	15.265,00 €
1,8	4,6	9.277,00 €	15,49	5.527,00 €	6.586,00 €	6.557,00 €	14.804,00 €	15.863,00 €	15.834,00 €
1,8	5	9.853,00 €	16,90	5.907,00 €	6.586,00 €	6.880,00 €	15.760,00 €	16.439,00 €	16.733,00 €
2,2	2,2	6.524,00 €	8,80	5.006,00 €	5.505,00 €	5.222,00 €	11.530,00 €	12.029,00 €	11.746,00 €
2,2	2,6	7.140,00 €	10,56	5.006,00 €	5.505,00 €	5.915,00 €	12.146,00 €	12.645,00 €	13.055,00 €
2,2	3	7.780,00 €	12,32	5.527,00 €	6.586,00 €	6.557,00 €	13.307,00 €	14.366,00 €	14.337,00 €
2,2	3,4	8.412,00 €	14,08	5.527,00 €	6.586,00 €	6.557,00 €	13.939,00 €	14.998,00 €	14.969,00 €
2,2	3,8	9.027,00 €	15,84	5.527,00 €	6.586,00 €	6.880,00 €	14.554,00 €	15.613,00 €	15.907,00 €
2,2	4,2	9.659,00 €	17,60	5.907,00 €	6.586,00 €	6.880,00 €	15.566,00 €	16.245,00 €	16.539,00 €
2,2	4,6	10.299,00 €	19,36	5.907,00 €	6.586,00 €	6.880,00 €	16.206,00 €	16.885,00 €	17.179,00 €
2,2	5	10.914,00 €	21,12	-----	-----	10.498,00 €	-----	-----	21.412,00 €
2,2	5,4	11.546,00 €	22,88	-----	-----	10.498,00 €	-----	-----	22.044,00 €
2,6	2,6	7.843,00 €	12,67	5.527,00 €	6.586,00 €	6.557,00 €	13.370,00 €	14.429,00 €	14.400,00 €
2,6	3	8.538,00 €	14,78	5.527,00 €	6.586,00 €	6.880,00 €	14.065,00 €	15.124,00 €	15.418,00 €
2,6	3,4	9.217,00 €	16,90	5.907,00 €	6.586,00 €	6.880,00 €	15.124,00 €	15.803,00 €	16.097,00 €
2,6	3,8	9.912,00 €	19,01	5.907,00 €	6.586,00 €	6.880,00 €	15.819,00 €	16.498,00 €	16.792,00 €
2,6	4,2	10.616,00 €	21,12	-----	-----	10.498,00 €	-----	-----	21.114,00 €
2,6	4,6	11.296,00 €	23,23	-----	-----	10.498,00 €	-----	-----	21.794,00 €
2,6	5	11.991,00 €	25,34	-----	-----	10.498,00 €	-----	-----	22.489,00 €
2,6	5,4	12.694,00 €	27,46	-----	-----	10.728,00 €	-----	-----	23.422,00 €
2,6	5,8	13.373,00 €	29,57	-----	-----	10.728,00 €	-----	-----	24.101,00 €
3	3	9.281,00 €	17,25	5.907,00 €	6.586,00 €	6.880,00 €	15.188,00 €	15.867,00 €	16.161,00 €
3	3,4	10.040,00 €	19,71	5.907,00 €	6.586,00 €	6.880,00 €	15.947,00 €	16.626,00 €	16.920,00 €
3	3,8	10.807,00 €	22,18	-----	-----	10.498,00 €	-----	-----	21.305,00 €
3	4,2	11.549,00 €	24,64	-----	-----	10.498,00 €	-----	-----	22.047,00 €
3	4,6	12.308,00 €	27,10	-----	-----	10.728,00 €	-----	-----	23.036,00 €
3	5	13.076,00 €	29,57	-----	-----	11.896,00 €	-----	-----	24.972,00 €
3	5,4	13.818,00 €	32,03	-----	-----	11.896,00 €	-----	-----	25.714,00 €
3	5,8	14.577,00 €	34,50	-----	-----	11.896,00 €	-----	-----	26.473,00 €
3	6,2	15.336,00 €	36,96	-----	-----	11.896,00 €	-----	-----	27.232,00 €
3,4	3,4	10.871,00 €	22,53	-----	-----	10.498,00 €	-----	-----	21.369,00 €
3,4	3,8	11.676,00 €	25,34	-----	-----	10.498,00 €	-----	-----	22.174,00 €
3,4	4,2	12.499,00 €	28,16	-----	-----	10.728,00 €	-----	-----	23.227,00 €
3,4	4,6	13.330,00 €	30,98	-----	-----	11.896,00 €	-----	-----	25.226,00 €
3,4	5	14.136,00 €	33,79	-----	-----	11.896,00 €	-----	-----	26.032,00 €
3,4	5,4	14.959,00 €	36,61	-----	-----	11.896,00 €	-----	-----	26.855,00 €
3,4	5,8	15.781,00 €	39,42	-----	-----	11.896,00 €	-----	-----	27.677,00 €

NOTA : Os portes serão grátis para encomendas com PVP superior a 4.500,00 €.

CÂMARAS FRIGORÍFICAS - ESPESSURA 100 MM



ALTURA EXTERIOR E INTERIOR 2,60 m / 2,40 m - PORTA COM 0,80 m x 1,90 m

CONSERVAÇÃO DE CONGELADOS

DIMENSÕES EXTERIORES		PAINEL ALTURA EXT. 2,6 m C/ CHÃO - S8	CUBICAGEM (m3)	GRUPO			CONJUNTO COMPLETO PAINEL C/ CHÃO + GRUPO		
LARG.	PROF.			MONOBLOCO	TECTO	Á DISTÂNCIA	PAINEL + MONOBLOCO	PAINEL + TECTO	PAINEL + Á DISTÂNCIA
1	1,8	4.372,00 €	3,07	3.766,00 €	4.166,00 €	4.176,00 €	8.138,00 €	8.538,00 €	8.548,00 €
1	2,2	4.840,00 €	3,84	3.766,00 €	4.166,00 €	4.176,00 €	8.606,00 €	9.006,00 €	9.016,00 €
1	2,6	5.292,00 €	4,61	3.936,00 €	4.756,00 €	4.636,00 €	9.228,00 €	10.048,00 €	9.928,00 €
1	3	5.768,00 €	5,38	3.936,00 €	4.756,00 €	4.636,00 €	9.704,00 €	10.524,00 €	10.404,00 €
1	3,4	6.236,00 €	6,14	3.936,00 €	4.756,00 €	4.636,00 €	10.172,00 €	10.992,00 €	10.872,00 €
1,4	1	3.904,00 €	2,30	3.766,00 €	4.166,00 €	4.176,00 €	7.670,00 €	8.070,00 €	8.080,00 €
1,4	1,4	4.435,00 €	3,46	3.766,00 €	4.166,00 €	4.176,00 €	8.201,00 €	8.601,00 €	8.611,00 €
1,4	1,8	4.967,00 €	4,61	3.936,00 €	4.756,00 €	4.636,00 €	8.903,00 €	9.723,00 €	9.603,00 €
1,4	2,2	5.482,00 €	5,76	3.936,00 €	4.756,00 €	4.636,00 €	9.418,00 €	10.238,00 €	10.118,00 €
1,4	2,6	6.022,00 €	6,91	4.560,00 €	5.505,00 €	5.222,00 €	10.582,00 €	11.527,00 €	11.244,00 €
1,4	3	6.554,00 €	8,06	4.560,00 €	5.505,00 €	5.222,00 €	11.114,00 €	12.059,00 €	11.776,00 €
1,4	3,4	7.069,00 €	9,22	5.006,00 €	5.505,00 €	5.915,00 €	12.075,00 €	12.574,00 €	12.984,00 €
1,4	3,8	7.609,00 €	10,37	5.006,00 €	5.505,00 €	5.915,00 €	12.615,00 €	13.114,00 €	13.524,00 €
1,8	1,8	5.546,00 €	6,14	3.936,00 €	4.756,00 €	4.636,00 €	9.482,00 €	10.302,00 €	10.182,00 €
1,8	2,2	6.149,00 €	7,68	4.560,00 €	4.756,00 €	5.222,00 €	10.709,00 €	10.905,00 €	11.371,00 €
1,8	2,6	6.744,00 €	9,22	5.006,00 €	5.505,00 €	5.915,00 €	11.750,00 €	12.249,00 €	12.659,00 €
1,8	3	7.324,00 €	10,75	5.006,00 €	5.505,00 €	5.915,00 €	12.330,00 €	12.829,00 €	13.239,00 €
1,8	3,4	7.927,00 €	12,29	5.527,00 €	6.586,00 €	6.557,00 €	13.454,00 €	14.513,00 €	14.484,00 €
1,8	3,8	8.522,00 €	13,82	5.527,00 €	6.586,00 €	6.557,00 €	14.049,00 €	15.108,00 €	15.079,00 €
1,8	4,2	9.101,00 €	15,36	5.527,00 €	6.586,00 €	6.557,00 €	14.628,00 €	15.687,00 €	15.658,00 €
1,8	4,6	9.696,00 €	16,90	5.527,00 €	6.586,00 €	6.880,00 €	15.223,00 €	16.282,00 €	16.576,00 €
1,8	5	10.300,00 €	18,43	5.907,00 €	6.586,00 €	6.880,00 €	16.207,00 €	16.886,00 €	17.180,00 €
2,2	2,2	6.808,00 €	9,60	5.006,00 €	5.505,00 €	5.915,00 €	11.814,00 €	12.313,00 €	12.723,00 €
2,2	2,6	7.451,00 €	11,52	5.527,00 €	6.586,00 €	6.557,00 €	12.978,00 €	14.037,00 €	14.008,00 €
2,2	3	8.117,00 €	13,44	5.527,00 €	6.586,00 €	6.557,00 €	13.644,00 €	14.703,00 €	14.674,00 €
2,2	3,4	8.776,00 €	15,36	5.527,00 €	6.586,00 €	6.557,00 €	14.303,00 €	15.362,00 €	15.333,00 €
2,2	3,8	9.419,00 €	17,28	5.907,00 €	6.586,00 €	6.880,00 €	15.326,00 €	16.005,00 €	16.299,00 €
2,2	4,2	10.078,00 €	19,20	5.907,00 €	6.586,00 €	6.880,00 €	-----	-----	16.958,00 €
2,2	4,6	10.744,00 €	21,12	-----	-----	10.498,00 €	-----	-----	21.242,00 €
2,2	5	11.388,00 €	23,04	-----	-----	10.498,00 €	-----	-----	21.886,00 €
2,2	5,4	12.046,00 €	24,96	-----	-----	10.498,00 €	-----	-----	22.544,00 €
2,6	2,6	8.181,00 €	13,82	5.527,00 €	6.586,00 €	6.557,00 €	13.708,00 €	14.767,00 €	14.738,00 €
2,6	3	8.904,00 €	16,13	5.907,00 €	6.586,00 €	6.880,00 €	14.811,00 €	15.490,00 €	15.784,00 €
2,6	3,4	9.609,00 €	18,43	5.907,00 €	6.586,00 €	6.880,00 €	15.516,00 €	16.195,00 €	16.489,00 €
2,6	3,8	10.332,00 €	20,74	-----	-----	10.498,00 €	-----	-----	20.830,00 €
2,6	4,2	11.063,00 €	23,04	-----	-----	10.498,00 €	-----	-----	21.561,00 €
2,6	4,6	11.768,00 €	25,34	-----	-----	10.498,00 €	-----	-----	22.266,00 €
2,6	5	12.491,00 €	27,65	-----	-----	10.728,00 €	-----	-----	23.219,00 €
2,6	5,4	13.222,00 €	29,95	-----	-----	11.896,00 €	-----	-----	25.118,00 €
2,6	5,8	13.928,00 €	32,26	-----	-----	11.896,00 €	-----	-----	25.824,00 €
3	3	9.673,00 €	18,82	5.907,00 €	6.586,00 €	6.880,00 €	15.580,00 €	16.259,00 €	16.553,00 €
3	3,4	10.459,00 €	21,50	-----	-----	10.498,00 €	-----	-----	20.957,00 €
3	3,8	11.253,00 €	24,19	-----	-----	10.498,00 €	-----	-----	21.751,00 €
3	4,2	12.023,00 €	26,88	-----	-----	10.728,00 €	-----	-----	22.751,00 €
3	4,6	12.809,00 €	29,57	-----	-----	10.728,00 €	-----	-----	23.537,00 €
3	5	13.603,00 €	32,26	-----	-----	11.896,00 €	-----	-----	25.499,00 €
3	5,4	14.372,00 €	34,94	-----	-----	11.896,00 €	-----	-----	26.268,00 €
3	5,8	15.159,00 €	37,63	-----	-----	11.896,00 €	-----	-----	27.055,00 €
3	6,2	15.944,00 €	40,32	-----	-----	11.896,00 €	-----	-----	27.840,00 €
3,4	3,4	11.317,00 €	24,58	-----	-----	10.498,00 €	-----	-----	21.815,00 €
3,4	3,8	12.150,00 €	27,65	-----	-----	10.728,00 €	-----	-----	22.878,00 €
3,4	4,2	13.000,00 €	30,72	-----	-----	11.896,00 €	-----	-----	24.896,00 €
3,4	4,6	13.857,00 €	33,79	-----	-----	11.896,00 €	-----	-----	25.753,00 €
3,4	5	14.691,00 €	36,86	-----	-----	11.896,00 €	-----	-----	26.587,00 €
3,4	5,4	15.540,00 €	39,94	-----	-----	11.896,00 €	-----	-----	27.436,00 €
3,4	5,8	16.390,00 €	43,01	-----	-----	11.896,00 €	-----	-----	28.286,00 €

NOTA : Os portes serão grátis para encomendas com PVP superior a 4.500,00 €.


GRUPO MONOBLOCO



REFRIGERAÇÃO (0°C)

SÉRIE	MODELO	GÁS	PREÇO			POTÊNCIA		VOLTAGEM
				°C EXT.		REFRIG.	COMPR.	
				m3	m3	W	CV/HP	
100	EMB1006M1X	R449a	3.389,00 €	9	7	1157	1/2	230V/1N/50
100	EMB1007M1X		3.461,00 €	12	9	1339	3/4	230V/1N/50
200	EMB2010M1X		4.349,00 €	20	17	1976	1 1/4	230V/1N/50
200	EMB2015M5X		5.083,00 €	29	21	2101	1 1/2	400V/3N/50
300	EMB3017M5X		5.581,00 €	37	30	2899	1 3/4	400V/3N/50
300	EMB3020M5X		6.169,00 €	45	37	3579	2	400V/3N/50



CONSERVAÇÃO DE CONGELADOS (-20°C)

SÉRIE	MODELO	GÁS	PREÇO			POTÊNCIA		VOLTAGEM
				°C EXT.		REFRIG.	COMPR.	
				m3	m3	W	CV/HP	
100	EMB1010L1T	R452a	3.766,00 €	6	4	950	1	230V/1N/50
100	EMB1015L1T		3.936,00 €	9	6	1200	1 1/2	230V/1N/50
200	EMB2015L1T		4.560,00 €	11	8	1280	1 1/2	230V/1N/50
200	EMB2017L5T		5.006,00 €	15	10	1341	1 3/4	400V/3N/50
300	EMB3017L5T		5.527,00 €	22	15	1620	2	400V/3N/50
300	EMB3020L5T		5.907,00 €	27	19	2218	2 1/2	400V/3N/50



GRUPO DE TECTO



REFRIGERAÇÃO (0°C)

SÉRIE	MODELO	GÁS	PREÇO			POTÊNCIA		VOLTAGEM
				°C EXT.		REFRIG.	COMPR.	
				m3	m3	W	CV/HP	
100	EMR1007M1X	R449a	3.848,00 €	12	9	1339	3/4	230V/1N/50
200	EMR2010M1X		5.082,00 €	20	17	1976	1	230V/1N/50
200	EMR2015M5X		5.581,00 €	29	21	2101	1 1/2	400V/3N/50
300	EMR3020M5X		6.413,00 €	45	37	3579	2	400V/3N/50

CONSERVAÇÃO DE CONGELADOS (-20°C)

SÉRIE	MODELO	GÁS	PREÇO			POTÊNCIA		VOLTAGEM
				°C EXT.		REFRIG.	COMPR.	
				m3	m3	W	CV/HP	
100	EMR1010L1T	R452a	4.166,00 €	6	4	950	1	230V/1N/50
200	EMR2015L1T		4.756,00 €	11	8	1280	1 1/2	230V/1N/50
200	EMR2017L5T		5.505,00 €	15	10	1341	1 3/4	400V/3N/50
300	EMR3020L5T		6.586,00 €	27	19	2218	2 1/2	400V/3N/50

NOTA : Os portes serão grátis se encomendados junto com a câmara frigorífica principal, ou para grupos com PVP superior a 4.600 €. Para valores abaixo acresce 150,00€ de portes de envio.

GRUPO À DISTÂNCIA



REFRIGERAÇÃO (0°C)

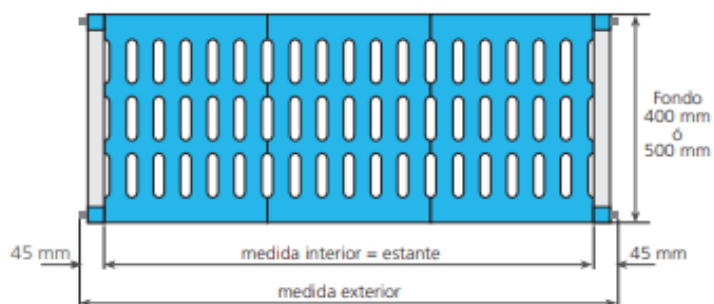
SÉRIE	MODELO	GÁS	PREÇO	°C EXT.		POTÊNCIA		VOLTAGEM
				☸	☀	REFRIG.	COMPR.	
				m3	m3	W	CV/HP	
100	ESC1006M1X	R449a	4.107,00 €	9	7	1157	1/2	230V/1N/50
100	ESC1007M1X		4.491,00 €	12	9	1339	3/4	230V/1N/50
200	ESC2010M1X		5.229,00 €	20	17	1976	1 1/4	230V/1N/50
300	ESC3017M5X		6.239,00 €	37	30	2899	1 3/4	400V/3N/50
300	ESC3020M5X		6.816,00 €	45	37	3579	2	400V/3N/50
400	ESC4025M5X		8.741,00 €	57	46	4115	2 1/4	400V/3N/50
400	ESC4030M5X		9.128,00 €	72	58	4780	3	400V/3N/50
400	ESC4035M5X		9.804,00 €	83	66	5493	3 1/2	400V/3N/50
500	ESC5040M5X		11.724,00 €	95	76	6475	4	400V/3N/50

CONSERVAÇÃO DE CONGELADOS (-20°C)

SÉRIE	MODELO	GÁS	PREÇO	°C EXT.		POTÊNCIA		VOLTAGEM
				☸	☀	REFRIG.	COMPR.	
				m3	m3	W	CV/HP	
100	ESC1010L1T	R452a	4.176,00 €	6	4	950	1	230V/1N/50
100	ESC1015L1T		4.636,00 €	9	6	1200	1 1/2	230V/1N/50
200	ESC2015L1T		5.222,00 €	11	8	1280	1 1/2	230V/1N/50
200	ESC2017L5T		5.915,00 €	15	10	1341	1 3/4	400V/3N/50
300	ESC3017L5T		6.557,00 €	22	15	1620	2	400V/3N/50
300	ESC3020L5T		6.880,00 €	27	19	2218	2 1/2	400V/3N/50
400	ESC4030L5T		10.498,00 €	35	25	2776	3	400V/3N/50
400	ESC4040L5T		10.728,00 €	45	32	3426	4	400V/3N/50
500	ESC5050L5T		11.896,00 €	65	46	4325	5	400V/3N/50
500	ESC5075L5T	15.523,00 €	89	64	6312	7 1/2	400V/3N/50	

NOTA : Os portes serão grátis se encomendados junto com a câmara frigorífica principal, ou para grupos com PVP superior a 4.600 €. Para valores abaixo acresce 150,00€ de portes de envio.





**MONTAGEM SIMPLES SEM FERRAMENTAS;
PÉS AJUSTÁVEIS EM ALTURA;
FÁCIL DE DESMONTAR PARA LAVAR;
PROFUNDIDADES DE 400 MM E 500 MM;
ALTURA DE 1750 MM;
COM 3, 4 OU 5 NÍVEIS EM ALTURA;
POSSIBILIDADE DE FORMAR ÂNGULOS;
IDEAL PARA ARMAZÉNS DE SECOS;
IDEAL PARA CÂMARAS FRIGORÍFICAS;**



**MUITO SÓLIDAS
RESISTENTES
FÁCIL MONTAGEM
MÁXIMA HIGIENE**

ESTANTERIA DE ALUMÍNIO / POLIETILENO - LINEAR



Altura 1750 mm



LARGURA TT (mm)	400 mm de profundidade						500 mm de profundidade					
	3 NÍVEIS		4 NÍVEIS		5 NÍVEIS		3 NÍVEIS		4 NÍVEIS		5 NÍVEIS	
	PREÇO	CJ	PREÇO	CJ	PREÇO	CJ	PREÇO	CJ	PREÇO	CJ	PREÇO	CJ
690	352,00 €	10	405,00 €	89	455,00 €	168	373,00 €	247	430,00 €	326	482,00 €	405
790	367,00 €	11	425,00 €	90	481,00 €	169	391,00 €	248	454,00 €	327	513,00 €	406
890	380,00 €	12	442,00 €	91	502,00 €	170	407,00 €	249	475,00 €	328	539,00 €	407
990	395,00 €	13	463,00 €	92	528,00 €	171	425,00 €	250	500,00 €	329	570,00 €	408
1090	405,00 €	14	475,00 €	93	543,00 €	172	435,00 €	251	512,00 €	330	586,00 €	409
1190	420,00 €	15	496,00 €	94	569,00 €	173	450,00 €	252	533,00 €	331	612,00 €	410
1290	442,00 €	16	525,00 €	95	605,00 €	174	466,00 €	253	554,00 €	332	638,00 €	411
1390	451,00 €	17	537,00 €	96	621,00 €	175	484,00 €	254	579,00 €	333	669,00 €	412
1490	473,00 €	18	566,00 €	97	657,00 €	176	506,00 €	255	607,00 €	334	705,00 €	413
1590	489,00 €	19	587,00 €	98	683,00 €	177	522,00 €	256	628,00 €	335	731,00 €	414
1690	504,00 €	20	607,00 €	99	709,00 €	178	543,00 €	257	657,00 €	336	767,00 €	415
1726	630,00 €	21	750,00 €	100	867,00 €	179	680,00 €	258	812,00 €	337	939,00 €	416
1826	646,00 €	22	771,00 €	101	893,00 €	180	699,00 €	259	837,00 €	338	970,00 €	417
1926	661,00 €	23	792,00 €	102	919,00 €	181	717,00 €	260	862,00 €	339	1.001,00 €	418
2026	671,00 €	24	804,00 €	103	934,00 €	182	726,00 €	261	874,00 €	340	1.016,00 €	419
2126	680,00 €	25	816,00 €	104	950,00 €	183	736,00 €	262	887,00 €	341	1.032,00 €	420
2226	695,00 €	26	837,00 €	105	976,00 €	184	751,00 €	263	908,00 €	342	1.058,00 €	421
2326	711,00 €	27	858,00 €	106	1.002,00 €	185	767,00 €	264	928,00 €	343	1.083,00 €	422
2426	733,00 €	28	887,00 €	107	1.038,00 €	186	782,00 €	265	949,00 €	344	1.109,00 €	423
2526	754,00 €	29	916,00 €	108	1.074,00 €	187	798,00 €	266	970,00 €	345	1.135,00 €	424
2626	764,00 €	30	928,00 €	109	1.090,00 €	188	816,00 €	267	994,00 €	346	1.166,00 €	425
2726	773,00 €	31	941,00 €	110	1.105,00 €	189	835,00 €	268	1.019,00 €	347	1.197,00 €	426
2826	795,00 €	32	970,00 €	111	1.141,00 €	190	857,00 €	269	1.048,00 €	348	1.233,00 €	427
2926	816,00 €	33	999,00 €	112	1.178,00 €	191	879,00 €	270	1.077,00 €	349	1.270,00 €	428
3026	832,00 €	34	1.019,00 €	113	1.203,00 €	192	894,00 €	271	1.098,00 €	350	1.296,00 €	429
3126	848,00 €	35	1.040,00 €	114	1.229,00 €	193	910,00 €	272	1.119,00 €	351	1.321,00 €	430
3226	863,00 €	36	1.061,00 €	115	1.255,00 €	194	931,00 €	273	1.148,00 €	352	1.358,00 €	431
3326	879,00 €	37	1.081,00 €	116	1.281,00 €	195	953,00 €	274	1.177,00 €	353	1.394,00 €	432
3362	986,00 €	38	1.199,00 €	117	1.408,00 €	196	1.068,00 €	275	1.303,00 €	354	1.529,00 €	433
3462	1.002,00 €	39	1.220,00 €	118	1.434,00 €	197	1.083,00 €	276	1.323,00 €	355	1.555,00 €	434
3562	1.023,00 €	40	1.249,00 €	119	1.470,00 €	198	1.099,00 €	277	1.344,00 €	356	1.581,00 €	435
3662	1.045,00 €	41	1.278,00 €	120	1.507,00 €	199	1.114,00 €	278	1.365,00 €	357	1.607,00 €	436
3762	1.067,00 €	42	1.307,00 €	121	1.543,00 €	200	1.130,00 €	279	1.386,00 €	358	1.633,00 €	437
3862	1.076,00 €	43	1.319,00 €	122	1.558,00 €	201	1.149,00 €	280	1.410,00 €	359	1.664,00 €	438
3962	1.086,00 €	44	1.332,00 €	123	1.574,00 €	202	1.167,00 €	281	1.435,00 €	360	1.695,00 €	439
4062	1.095,00 €	45	1.344,00 €	124	1.589,00 €	203	1.186,00 €	282	1.460,00 €	361	1.726,00 €	440
4162	1.117,00 €	46	1.373,00 €	125	1.626,00 €	204	1.208,00 €	283	1.489,00 €	362	1.762,00 €	441
4262	1.138,00 €	47	1.402,00 €	126	1.662,00 €	205	1.229,00 €	284	1.518,00 €	363	1.798,00 €	442
4362	1.160,00 €	48	1.431,00 €	127	1.698,00 €	206	1.251,00 €	285	1.547,00 €	364	1.835,00 €	443
4462	1.176,00 €	49	1.452,00 €	128	1.724,00 €	207	1.267,00 €	286	1.568,00 €	365	1.860,00 €	444
4562	1.191,00 €	50	1.472,00 €	129	1.750,00 €	208	1.282,00 €	287	1.588,00 €	366	1.886,00 €	445
4662	1.207,00 €	51	1.493,00 €	130	1.776,00 €	209	1.298,00 €	288	1.609,00 €	367	1.912,00 €	446
4762	1.222,00 €	52	1.514,00 €	131	1.802,00 €	210	1.319,00 €	289	1.638,00 €	368	1.948,00 €	447
4862	1.238,00 €	53	1.535,00 €	132	1.827,00 €	211	1.341,00 €	290	1.667,00 €	369	1.985,00 €	448
4962	1.253,00 €	54	1.555,00 €	133	1.853,00 €	212	1.363,00 €	291	1.696,00 €	370	2.021,00 €	449
4998	1.379,00 €	55	1.698,00 €	134	2.012,00 €	213	1.462,00 €	292	1.802,00 €	371	2.131,00 €	450
5098	1.389,00 €	56	1.710,00 €	135	2.027,00 €	214	1.481,00 €	293	1.826,00 €	372	2.162,00 €	451
5198	1.398,00 €	57	1.723,00 €	136	2.043,00 €	215	1.499,00 €	294	1.851,00 €	373	2.193,00 €	452
5298	1.407,00 €	58	1.735,00 €	137	2.058,00 €	216	1.518,00 €	295	1.876,00 €	374	2.224,00 €	453
5398	1.417,00 €	59	1.748,00 €	138	2.074,00 €	217	1.537,00 €	296	1.901,00 €	375	2.255,00 €	454
5498	1.438,00 €	60	1.777,00 €	139	2.110,00 €	218	1.558,00 €	297	1.930,00 €	376	2.291,00 €	455
5598	1.460,00 €	61	1.806,00 €	140	2.146,00 €	219	1.580,00 €	298	1.959,00 €	377	2.327,00 €	456
5698	1.482,00 €	62	1.835,00 €	141	2.182,00 €	220	1.602,00 €	299	1.988,00 €	378	2.363,00 €	457
5798	1.504,00 €	63	1.864,00 €	142	2.218,00 €	221	1.624,00 €	300	2.017,00 €	379	2.400,00 €	458

ESTANTERIA DE ALUMÍNIO / POLIETILENO - ÂNGULAR

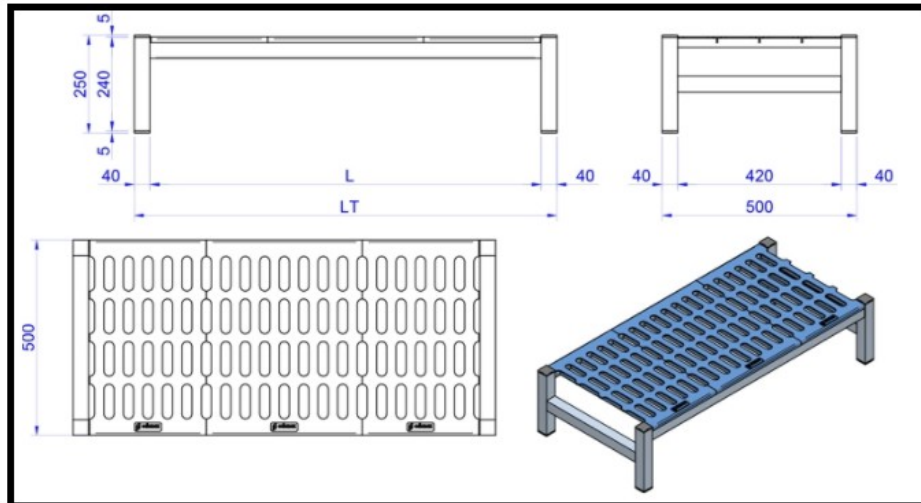


Altura 1750 mm

LARGURA TT (mm)	400 mm de profundidade						500 mm de profundidade					
	3 NÍVEIS		4 NÍVEIS		5 NÍVEIS		3 NÍVEIS		4 NÍVEIS		5 NÍVEIS	
	PREÇO	CJ	PREÇO	CJ	PREÇO	CJ	PREÇO	CJ	PREÇO	CJ	PREÇO	CJ
652	325,00 €	500	394,00 €	579	463,00 €	658	342,00 €	737	415,00 €	816	486,00 €	895
752	341,00 €	501	415,00 €	580	489,00 €	659	360,00 €	738	440,00 €	817	517,00 €	896
852	353,00 €	502	432,00 €	581	509,00 €	660	376,00 €	739	461,00 €	818	543,00 €	897
952	368,00 €	503	452,00 €	582	535,00 €	661	394,00 €	740	485,00 €	819	574,00 €	898
1052	378,00 €	504	465,00 €	583	551,00 €	662	404,00 €	741	498,00 €	820	590,00 €	899
1152	393,00 €	505	485,00 €	584	576,00 €	663	419,00 €	742	519,00 €	821	616,00 €	900
1252	415,00 €	506	514,00 €	585	613,00 €	664	435,00 €	743	539,00 €	822	642,00 €	901
1352	424,00 €	507	527,00 €	586	628,00 €	665	453,00 €	744	564,00 €	823	673,00 €	902
1452	446,00 €	508	556,00 €	587	664,00 €	666	475,00 €	745	593,00 €	824	709,00 €	903
1552	462,00 €	509	576,00 €	588	690,00 €	667	491,00 €	746	614,00 €	825	735,00 €	904
1652	477,00 €	510	597,00 €	589	716,00 €	668	512,00 €	747	643,00 €	826	771,00 €	905
1688	603,00 €	511	740,00 €	590	874,00 €	669	649,00 €	748	798,00 €	827	943,00 €	906
1788	619,00 €	512	761,00 €	591	900,00 €	670	668,00 €	749	823,00 €	828	974,00 €	907
1888	634,00 €	513	781,00 €	592	926,00 €	671	686,00 €	750	848,00 €	829	1.005,00 €	908
1988	644,00 €	514	794,00 €	593	942,00 €	672	695,00 €	751	860,00 €	830	1.020,00 €	909
2088	653,00 €	515	806,00 €	594	957,00 €	673	705,00 €	752	872,00 €	831	1.036,00 €	910
2188	669,00 €	516	827,00 €	595	983,00 €	674	720,00 €	753	893,00 €	832	1.062,00 €	911
2288	684,00 €	517	848,00 €	596	1.009,00 €	675	736,00 €	754	914,00 €	833	1.088,00 €	912
2388	706,00 €	518	877,00 €	597	1.045,00 €	676	751,00 €	755	934,00 €	834	1.113,00 €	913
2488	728,00 €	519	905,00 €	598	1.081,00 €	677	767,00 €	756	955,00 €	835	1.139,00 €	914
2588	737,00 €	520	918,00 €	599	1.097,00 €	678	785,00 €	757	980,00 €	836	1.170,00 €	915
2688	746,00 €	521	930,00 €	600	1.112,00 €	679	804,00 €	758	1.005,00 €	837	1.201,00 €	916
2788	768,00 €	522	959,00 €	601	1.149,00 €	680	826,00 €	759	1.034,00 €	838	1.238,00 €	917
2888	790,00 €	523	988,00 €	602	1.185,00 €	681	848,00 €	760	1.063,00 €	839	1.274,00 €	918
2988	805,00 €	524	1.009,00 €	603	1.211,00 €	682	863,00 €	761	1.083,00 €	840	1.300,00 €	919
3088	821,00 €	525	1.030,00 €	604	1.237,00 €	683	879,00 €	762	1.104,00 €	841	1.326,00 €	920
3188	836,00 €	526	1.050,00 €	605	1.262,00 €	684	900,00 €	763	1.133,00 €	842	1.362,00 €	921
3288	852,00 €	527	1.071,00 €	606	1.288,00 €	685	922,00 €	764	1.162,00 €	843	1.398,00 €	922
3324	959,00 €	528	1.189,00 €	607	1.416,00 €	686	1.037,00 €	765	1.288,00 €	844	1.534,00 €	923
3424	975,00 €	529	1.210,00 €	608	1.441,00 €	687	1.052,00 €	766	1.309,00 €	845	1.559,00 €	924
3524	997,00 €	530	1.239,00 €	609	1.478,00 €	688	1.068,00 €	767	1.330,00 €	846	1.585,00 €	925
3624	1.018,00 €	531	1.268,00 €	610	1.514,00 €	689	1.083,00 €	768	1.350,00 €	847	1.611,00 €	926
3724	1.040,00 €	532	1.297,00 €	611	1.550,00 €	690	1.099,00 €	769	1.371,00 €	848	1.637,00 €	927
3824	1.049,00 €	533	1.309,00 €	612	1.566,00 €	691	1.118,00 €	770	1.396,00 €	849	1.668,00 €	928
3924	1.059,00 €	534	1.321,00 €	613	1.581,00 €	692	1.136,00 €	771	1.421,00 €	850	1.699,00 €	929
4024	1.068,00 €	535	1.334,00 €	614	1.597,00 €	693	1.155,00 €	772	1.446,00 €	851	1.730,00 €	930
4124	1.090,00 €	536	1.363,00 €	615	1.633,00 €	694	1.177,00 €	773	1.475,00 €	852	1.766,00 €	931
4224	1.111,00 €	537	1.392,00 €	616	1.669,00 €	695	1.198,00 €	774	1.504,00 €	853	1.803,00 €	932
4324	1.133,00 €	538	1.421,00 €	617	1.705,00 €	696	1.220,00 €	775	1.532,00 €	854	1.839,00 €	933
4424	1.149,00 €	539	1.441,00 €	618	1.731,00 €	697	1.236,00 €	776	1.553,00 €	855	1.865,00 €	934
4524	1.164,00 €	540	1.462,00 €	619	1.757,00 €	698	1.251,00 €	777	1.574,00 €	856	1.890,00 €	935
4624	1.180,00 €	541	1.483,00 €	620	1.783,00 €	699	1.267,00 €	778	1.595,00 €	857	1.916,00 €	936
4724	1.195,00 €	542	1.504,00 €	621	1.809,00 €	700	1.288,00 €	779	1.624,00 €	858	1.953,00 €	937
4824	1.211,00 €	543	1.524,00 €	622	1.835,00 €	701	1.310,00 €	780	1.653,00 €	859	1.989,00 €	938
4924	1.226,00 €	544	1.545,00 €	623	1.860,00 €	702	1.332,00 €	781	1.681,00 €	860	2.025,00 €	939
4960	1.352,00 €	545	1.688,00 €	624	2.019,00 €	703	1.431,00 €	782	1.787,00 €	861	2.135,00 €	940
5060	1.362,00 €	546	1.700,00 €	625	2.034,00 €	704	1.450,00 €	783	1.812,00 €	862	2.166,00 €	941
5160	1.371,00 €	547	1.713,00 €	626	2.050,00 €	705	1.468,00 €	784	1.837,00 €	863	2.197,00 €	942
5260	1.380,00 €	548	1.725,00 €	627	2.065,00 €	706	1.487,00 €	785	1.862,00 €	864	2.228,00 €	943
5360	1.390,00 €	549	1.737,00 €	628	2.081,00 €	707	1.506,00 €	786	1.886,00 €	865	2.259,00 €	944
5460	1.411,00 €	550	1.766,00 €	629	2.117,00 €	708	1.527,00 €	787	1.915,00 €	866	2.295,00 €	945
5560	1.433,00 €	551	1.795,00 €	630	2.153,00 €	709	1.549,00 €	788	1.944,00 €	867	2.331,00 €	946
5660	1.455,00 €	552	1.824,00 €	631	2.190,00 €	710	1.571,00 €	789	1.973,00 €	868	2.367,00 €	947
5760	1.477,00 €	553	1.853,00 €	632	2.226,00 €	711	1.592,00 €	790	2.002,00 €	869	2.404,00 €	948



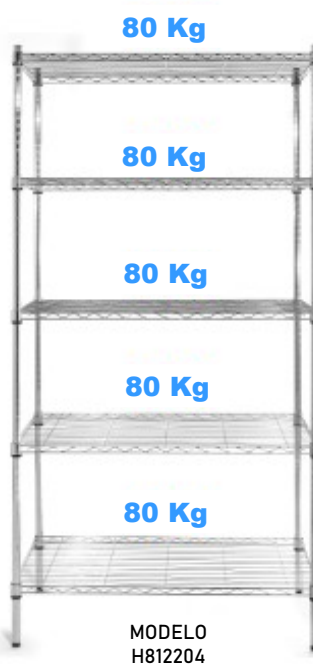
MODELOS	EX-BA1050	EX-BA1250	EX-BA1650
REFª COMERCIAL	E19003410	E19004639	E19004740
ESTRUTURA	aço inoxidável	aço inoxidável	aço inoxidável
DIMENSÕES (LxPxA) mm	1085x500x250	1285x500x250	1685x500x250
PREÇO SEM IVA	286,00 €	300,00 €	352,00 €



SÓLIDAS E
RESISTENTES
MONTAGEM FÁCIL
HIGIÉNICAS



MODELOS		VAI010267	VAI010064	VAI010065	VAI010268	VAI010066
PRATELEIRAS	quantidade	4	4	4	4	4
	dimensões (LxPxA) mm	180x50x180	100x50x180	120x50x180	200x50x180	150x50x180
	capacidade de carga/cada	aprox. 70 Kg	aprox. 70 Kg	aprox. 70 Kg	aprox. 70 Kg	aprox. 70 Kg
ESTRUTURA		INOX AISI 201	INOX AISI 201	INOX AISI 201	INOX AISI 201	INOX AISI 201
DIMENSÕES (LxPxA) mm		1000x500x1800	1200x500x1800	1500x500x1800	1800x500x1800	2000x500x1800
PREÇO SEM IVA		430,00 €	454,00 €	506,00 €	565,00 €	616,00 €

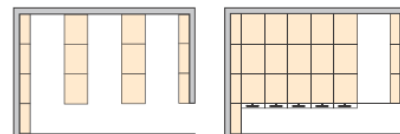
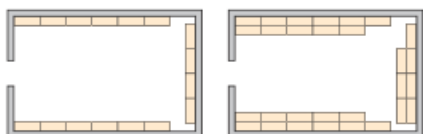


MODELOS	B4150	B5200	H812204	H812259
REFª COMERCIAL	B601151	B601161	-----	-----
CAPACIDADE TOTAL DE CARGA (máximo)	150 Kg	200 Kg (100/130 garrafas)	400 Kg	500 Kg
CAPACIDADE DE CARGA (máximo / prateleira)	37,5 Kg	50 Kg (9 garrafas)	80 Kg	125 Kg
PRATELEIRAS	4	5	5	4
DIMENSÕES DAS PRATELEIRAS (LxP) mm	734x334	888x335	-----	-----
ESTRUTURA	aço cromado	aço cromado	ferro cromado	ferro cromado
DIMENSÕES (LxPxA) mm	750x350x1520	900x350x1390	910x455x1830	910x455x1830
PESO	10,3 Kg	12,5 Kg	-----	-----
PREÇO SEM IVA	530,00 €	579,00 €	466,00 €	485,00 €

SISTEMAS
FIXOS

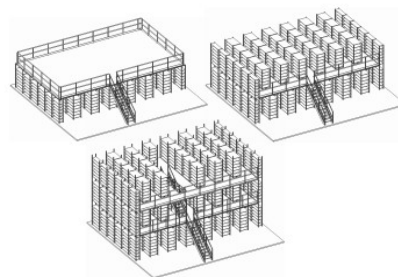



SISTEMAS
MÓVEIS




MÓDULOS
PARA
ESCRITÓRIOS







urc 



GRELHADORES E ASSADORES A CARVÃO



MODELO BKCFW12



MODELOS	BKCFW12	BKCFW16
POTÊNCIA	1,4 Kw	2,7 Kw
VOLTAGEM	230V/1N/50	230V/1N/50
TEMPERATURA DE GRELHAR	200°C/300°C	200°C/300°C
PRODUÇÃO	18-24 frangos	36-42 frangos
TEMPO DE INICIALIZAÇÃO MÉDIO *	30 minutos	30 minutos
CONSUMO DIÁRIO DE CARVÃO **	18-22 kg	32-36 kg
QUANTIDADE MÁXIMA DE CARVÃO	8 Kg	15 Kg
EXAUSTÃO DE FUMOS	3000 m3/h	4000 m3/h
Nº DE ESPETOS	6	6
PESO MÁXIMO POR ESPETO	10/12 Kg	10/12 Kg
GANCHOS	18 ganchos sentido bi-direcional + 12 ganchos de sentido único	30 ganchos sentido bi-direcional + 12 ganchos de sentido único
DIMENSÕES (LxPxA) mm	1200x1050x1930	1600x1050x1930
PESO	450 Kg	550 Kg
PREÇO SEM IVA ***	12.603,00 €	15.067,00 €

* O TEMPO IRÁ DEPENDER DA QUALIDADE DO CARVÃO OU DA LENHA A SER USADO;


** A QUANTIDADE DE CARVÃO IRÁ DEPENDER DA QUALIDADE DO CARVÃO A SER USADO;

*** NOS PREÇOS APRESENTADOS ENCONTRA-SE INCLUÍDO :

- 6 espetos;
- ganchos;
- tijolos refractários;
- bandeja colectora de gorduras;
- raspador de grelha;
- poker;
- embalagem;

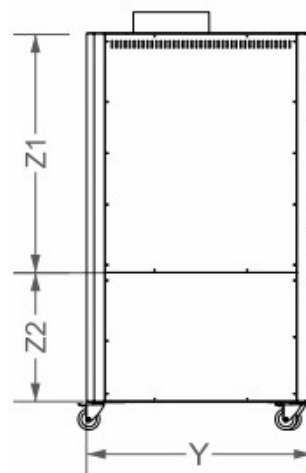
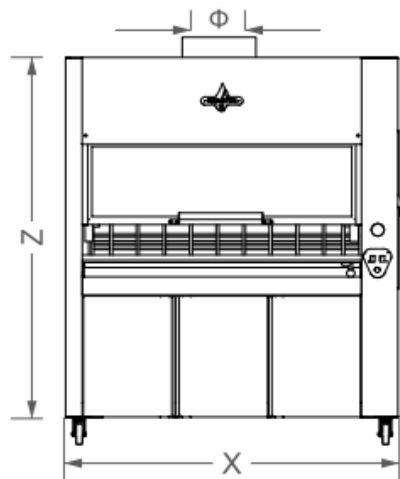


MODELO BKCFW16





DIMENSÕES



	X	Y	Z	Z1	Z2	Φ
CFW12	1200	1050	1930	1200	700	300
CFW16	1600	1050	1930	1200	700	350

ACESSÓRIOS



PARA PEIXE E OUTROS TIPOS DE CARNE

MODELO	PREÇO SEM IVA
BKCGA14	440,00 €



PARA FRANGOS FECHADOS

MODELO	PREÇO SEM IVA
BKCGA15	440,00 €



PARA BATATA A MURRO

MODELO	PREÇO SEM IVA
BKCGA16	440,00 €


NOTA : O preço dos acessórios é o mesmo para ambos os modelos;

DE BANCADA



MODELOS	BKTLG33	BKTLG63	BKTLG93
POTÊNCIA DO(S) MOTOR(ES)	25 W	25 W	25 W
VOLTAGEM DO(S) MOTOR(ES)	230V/1N/50	230V/1N/50	230V/1N/50
Nº DE EIXOS	1	2	3
Nº DE MOTORES	1	2	3
Nº DE ESPETOS	3	6	9
DIMENSÕES (LxPxA) mm	1600x610x900	1600x810x900	1600x1100x900
PESO	60 Kg	83 Kg	106 Kg
PREÇO SEM IVA	3.195,00 €	4.042,00 €	4.804,00 €

DE BANCADA COM EXAUSTOR



MODELOS	BKTLGH33	BKTLGH63	BKTLGH93
POTÊNCIA DO(S) MOTOR(ES)	25 W	25 W	25 W
VOLTAGEM DO(S) MOTOR(ES)	230V/1N/50	230V/1N/50	230V/1N/50
Nº DE EIXOS	1	2	3
Nº DE MOTORES	1	2	3
Nº DE ESPETOS	3	6	9
DIMENSÕES (LxPxA) mm	1600x610x1500	1600x810x1500	1600x1110x1500
PESO	85 Kg	111 Kg	137 Kg
PREÇO SEM IVA	3.978,00 €	4.726,00 €	5.620,00 €

COM ARMÁRIO E COM EXAUSTOR



MODELOS	BKLGH33	BKLGH63	BKLGH93
POTÊNCIA DO(S) MOTOR(ES)	25 W	25 W	25 W
VOLTAGEM DO(S) MOTOR(ES)	230V/1N/50	230V/1N/50	230V/1N/50
Nº DE EIXOS	1	2	3
Nº DE MOTORES	1	2	3
Nº DE ESPETOS	3	6	9
DIMENSÕES (LxPxA) mm	1600x610x2000	1600x810x2000	1600x1110x2000
PESO	113 Kg	141 Kg	175 Kg
PREÇO SEM IVA	5.286,00 €	6.048,00 €	7.016,00 €

ROASTER



* Incluído nos preços caixa de transporte em madeira;

COM ARMÁRIO, EXAUSTOR E VIDROS À PROVA DE CALOR



3 lados

MODELOS	BKLGHG33	BKLGHG63	BKLGHG93
POTÊNCIA DO(S) MOTOR(ES)	25 W	25 W	25 W
VOLTAGEM DO(S) MOTOR(ES)	230V/1N/50	230V/1N/50	230V/1N/50
Nº DE EIXOS	1	2	3
Nº DE MOTORES	1	2	3
Nº DE ESPETOS	3	6	9
DIMENSÕES (LxPxA) mm	1800x610x2000	1800x810x2000	1800x1110x2000
PESO	130 Kg	160 Kg	200 Kg
PREÇO SEM IVA *	6.459,00 €	7.222,00 €	8.190,00 €



4 lados

MODELOS	BKLGHGD3	BKLGHGD6	BKLGHGD9
POTÊNCIA DO(S) MOTOR(ES)	25 W	25 W	25 W
VOLTAGEM DO(S) MOTOR(ES)	230V/1N/50	230V/1N/50	230V/1N/50
Nº DE EIXOS	1	2	3
Nº DE MOTORES	1	2	3
Nº DE ESPETOS	3	6	9
DIMENSÕES (LxPxA) mm	1800x610x2000	1800x810x2000	1800x1110x2000
PESO	130 Kg	160 Kg	200 Kg
PREÇO SEM IVA *	6.884,00 €	7.647,00 €	8.615,00 €

COM ARMÁRIO



MODELOS	BKLG33	BKLG63	BKLG93
POTÊNCIA DO(S) MOTOR(ES)	25 W	25 W	25 W
VOLTAGEM DO(S) MOTOR(ES)	230V/1N/50	230V/1N/50	230V/1N/50
Nº DE EIXOS	1	2	3
Nº DE MOTORES	1	2	3
Nº DE ESPETOS	3	6	9
DIMENSÕES (LxPxA) mm	1600x610x1440	1600x810x1440	1600x1110x1440
PESO	85 Kg	111 Kg	137 Kg
PREÇO SEM IVA	4.572,00 €	5.335,00 €	6.186,00 €

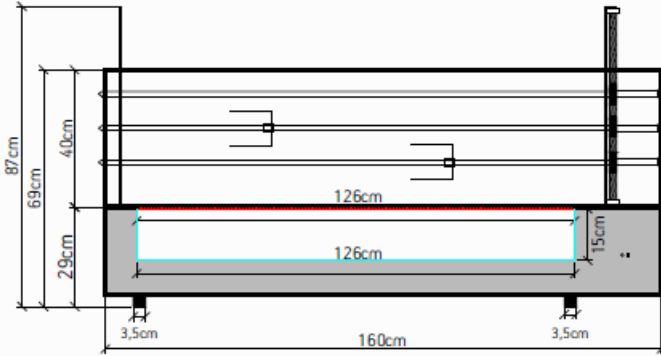
ROASTER



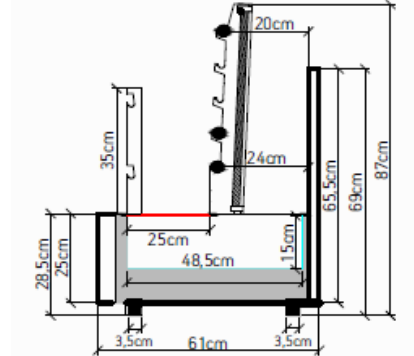
* Incluído nos preços caixa de transporte em madeira.

MODELO DE 1 EIXO

VISTA LATERAL

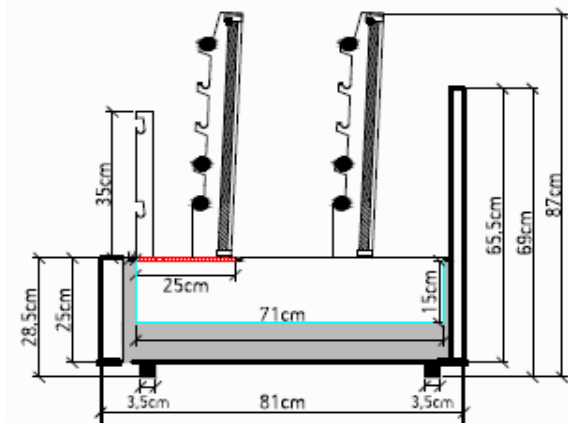


VISTA LATERAL

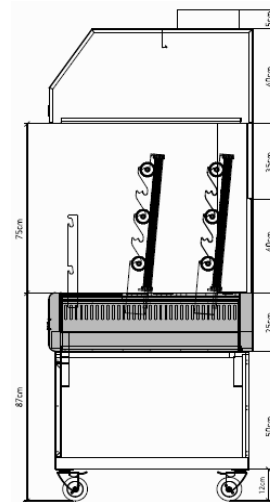


MODELO DE 2 EIXOS

VISTA LATERAL

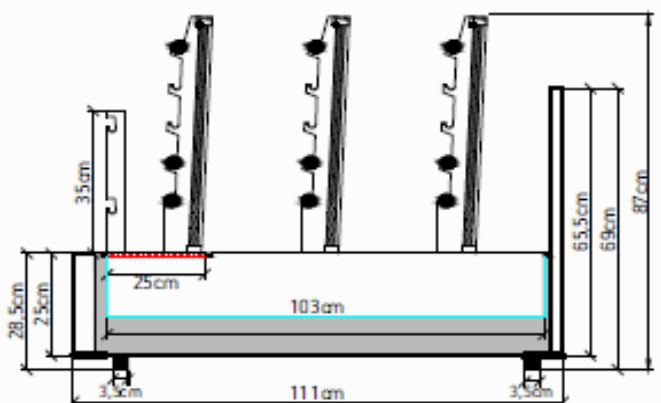


VISTA LATERAL

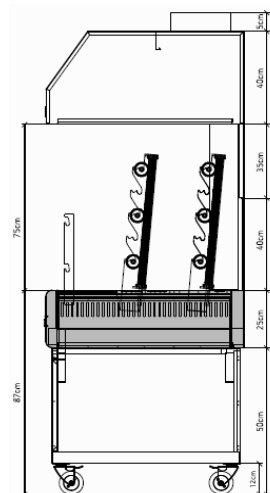


MODELO DE 3 EIXOS

VISTA LATERAL



VISTA LATERAL





MODELOS
BKVAG14 e BKVAG13



MODELOS
BKVAG24 e BKVAG23



MODELOS
BKVAG24 e BKVAG23



MODELOS BKVAG34 - BKVAG33

MODELOS	BKVAG14	BKVAG13	BKVAG24	BKVAG23	BKVAG34	BKVAG33
POTÊNCIA DO MOTOR	40 W	40 W	40 W	40 W	40 W	40 W
VOLTAGEM DO MOTOR	1x 230V/1N/50	1x 230V/1N/50	2x 230V/1N/50	2x 230V/1N/50	3x 230V/1N/50	3x 230V/1N/50
Nº DE EIXOS	1	1	2	2	3	3
Nº DE MOTORES	1	1	2	2	3	3
Nº DE ESPETOS	4	4	8	8	12	12
Ø SAÍDA	Ø 250	Ø 250	Ø 300	Ø 300	Ø 350	Ø 350
ESTRUTURA	inox AISI 430	inox AISI 304	inox AISI 430	inox AISI 304	inox AISI 430	inox AISI 304
DIMENSÕES (LxPxA) mm	1800x700x2050	1800x700x2050	1800x1100x2050	1800x1100x2050	1800x1500x2050	1800x1500x2050
PREÇO SEM IVA	10.288,00 €	11.110,00 €	13.411,00 €	14.452,00 €	16.263,00 €	17.598,00 €

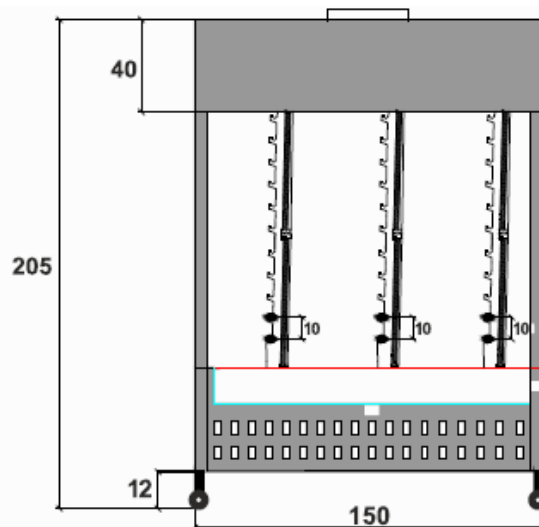
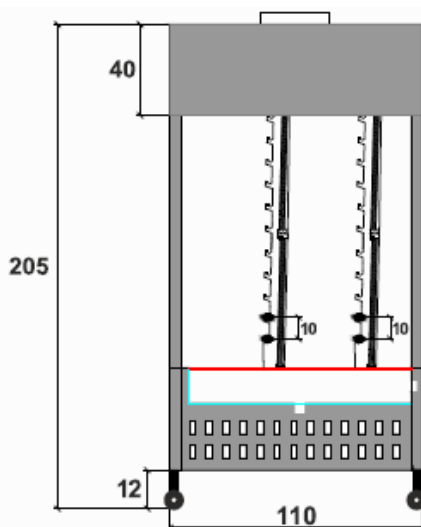
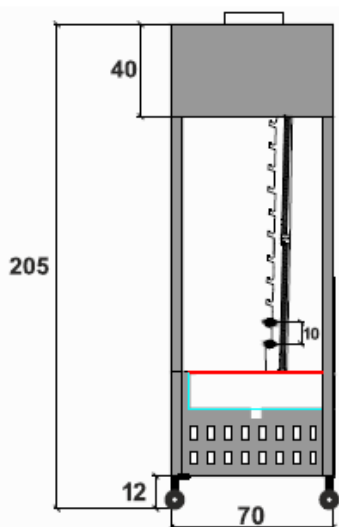


VISTA LATERAL

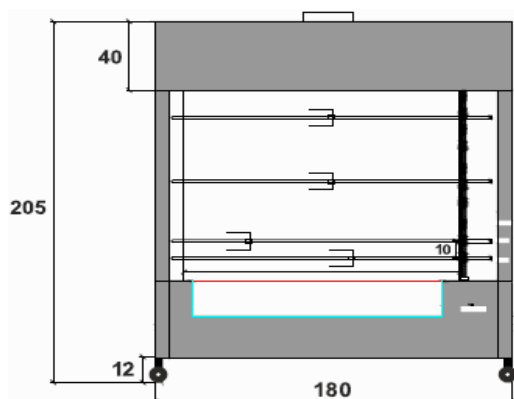
MODELOS BKVAG14 - BKVAG13

MODELOS BKVAG24 - BKVAG23

MODELOS BKVAG34 - BKVAG33



VISTA FRONTAL



ACESSÓRIOS

	MODELO	PREÇO
ESPETO EM NÍQUEL - 160 CM	BKCGA2	66,00 €
ESPETO EM INOX - 160 CM	BKCGA3	147,00 €
GARFO ESPETO PARA CARNE	BKCGA9	44,00 €
GARFO ESPETO INDIVIDUAL	BKCGA10	34,00 €
GARFO ESPETO DUPLA	BKCGA11	43,00 €

**IDEAL
 PARA ESPETADAS E
 PEÇAS PEQUENAS**



MODELOS BKK6S e BKK9S




MODELOS
 BKK6SF e BKK9SF

MODELOS	DE BANCADA		COM ARMÁRIO	
	BKK6S	BKK9S	BKK6SF	BKK9SF
POTÊNCIA	25 W	25 W	25 W	25 W
VOLTAGEM	230V/1N/50	230V/1N/50	230V/1N/50	230V/1N/50
INCLUÍDO	6 espetos + 2 grelhas	9 espetos + 2 grelhas	6 espetos + 2 grelhas	9 espetos + 2 grelhas
DIMENSÕES DAS GRELHAS (mm)	2x 280x500	2x 400x500	2x 280x500	2x 400x500
DIMENSÕES (LxPxA) mm	650x610x350	1100x610x350	650x610x1000	1100x610x1000
PESO	82 Kg	90 Kg	108 Kg	125 Kg
PREÇO SEM IVA **	5.771,00 €	6.563,00 €	6.886,00 €	7.736,00 €

** NOTA : Todos os preços incluem 2 grelhas em aço inoxidável, conjunto de espetos de 8x8 mm, tijolos refractários, iniciador de carvão, pá para cinzas, poker, raspador de grelhas, suporte e embalagem em caixa de madeira;

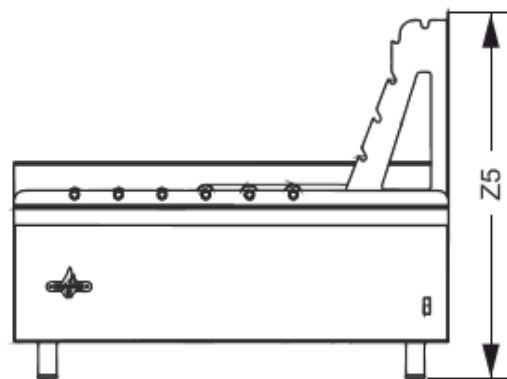
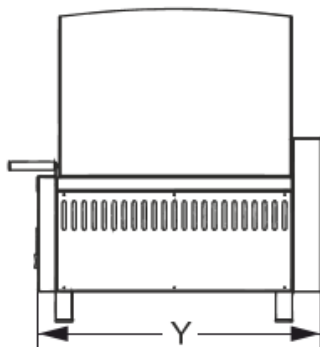
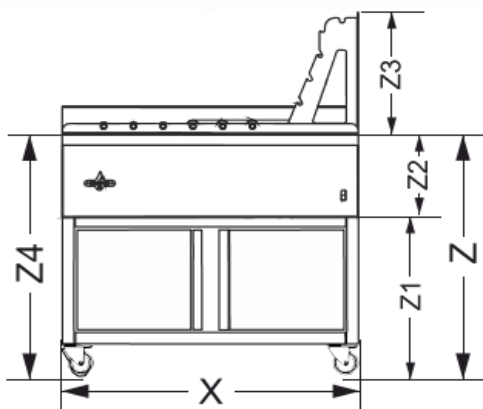


MODELO SF



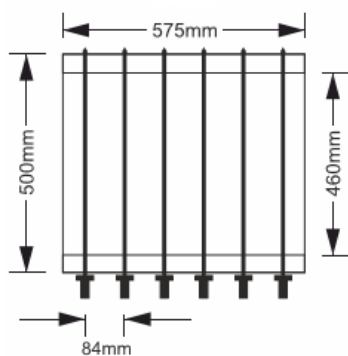
MODELO S

	X	Y	Z	Z1	Z2	Z3	Z4	Z5
K6S	850	610	-	-	350	270	-	650
K9S	1100	610	-	-	350	270	-	650
K6SF	850	610	970	620	350	270	885	-
K9SF	1100	610	970	620	350	270	885	-

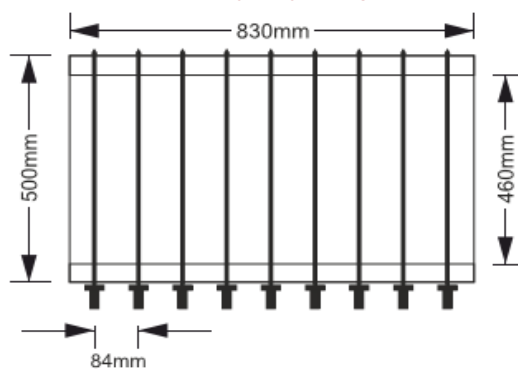


DIMENSÕES DA GRELHA

MODELO BKK6S



MODELO BKK9S



DE BANCADA

ROASTER 


MODELO BKGP1G



MODELO BKGP2G

MODELOS	BKGP1G	BKGP2G
TEMPERATURA	200°C/250°C	200°C/250°C
TEMPO DE INICIALIZAÇÃO	30 minutos	30 minutos
CONSUMO DE CARVÃO	16-20 kg/dia	18-22 Kg
EXAUSTÃO DE FUMOS	2000 m3/h	2500 m3/h
QUANTIDADE DE GRELHAS	1	2
DIMENSÕES DA GRELHA (mm)	700x620	1000x620
DIMENSÕES (LxPxA) mm	850x730x940	1200x730x940
PESO	100 Kg	195 Kg
PREÇO SEM IVA **	8.294,00 €	10.464,00 €

COM ARMÁRIO



MODELO BKGP1GC



MODELO BKGP2GC

MODELOS	BKGP1GC	BKGP2GC
TEMPERATURA	200°C/250°C	200°C/250°C
TEMPO DE INICIALIZAÇÃO	30 minutos	30 minutos
CONSUMO DE CARVÃO	16-20 kg	18-22 Kg
EXAUSTÃO DE FUMOS	2000 m3/h	2500 m3/h
QUANTIDADE DE GRELHAS	1	2
DIMENSÕES DA GRELHA (mm)	700x620	1000x620
DIMENSÕES (LxPxA) mm	800x730x1580	1200x730x1580
PESO	135 Kg	220 Kg
PREÇO SEM IVA **	9.672,00 €	11.403,00 €

SÉRIE F



MODELOS	BKGP25	BKGP27
TEMPERATURA	200°C/250°C	200°C/250°C
TEMPO DE INICIALIZAÇÃO	30 minutos	30 minutos
CONSUMO DE CARVÃO	32-40 Kg	38-48 Kg
EXAUSTÃO DE FUMOS	4900 m3/h	5500 m3/h
QUANTIDADE DE GRELHAS	2	2
DIMENSÕES DA GRELHA (mm)	2x 500x620	2x 700x620
DIMENSÕES (LxPxA) mm	2100x800x940	2500x800x940
PESO	230 Kg	275 Kg
PREÇO SEM IVA **	22.168,00 €	23.040,00 €



MODELOS	BKGP25C	BKGP27C
TEMPERATURA	200°C/250°C	200°C/250°C
TEMPO DE INICIALIZAÇÃO	30 minutos	30 minutos
CONSUMO DE CARVÃO	32-40 Kg	38-48 Kg
EXAUSTÃO DE FUMOS	4900 m3/h	5500 m3/h
QUANTIDADE DE GRELHAS	2	2
DIMENSÕES DA GRELHA (mm)	2x 500x620	2x 700x620
DIMENSÕES (LxPxA) mm	2100x800x1580	2500x800x1580
PESO	285 Kg	350 Kg
PREÇO SEM IVA **	25.712,00 €	27.680,00 €

** Nos preços apresentados encontra-se incluído as respetivas grelhas removíveis ranhuradas em "V", grelhas superiores removíveis, raspador de grelha, poker, gaveta para cinzas, bandeja colectora de gordura, pá para carvão, tijolos refractários, iniciador de carvão e embalagem;

GRILL A CARVÃO - MODELO "ROBATA"



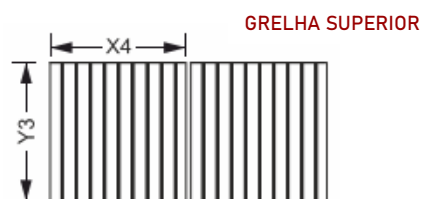
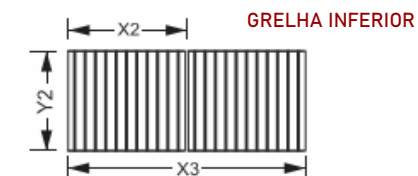
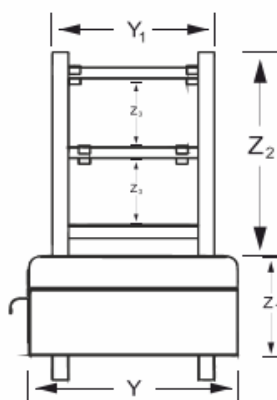
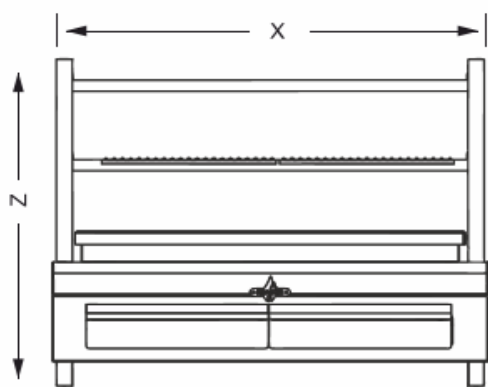
IDEAL
PARA ESPETADAS
E PEÇAS
PEQUENAS

MODELOS	BKGR85	BKGR85B	BKGR120	BKGR120B
POTÊNCIA	3,0 Kw	3,0 Kw	3,2 Kw	3,2 Kw
TEMPO DE INICIALIZAÇÃO (médio) *	20 minutos	20 minutos	30 minutos	30 minutos
TEMPERATURA	200°C/250°C	200°C/250°C	200°C/250°C	200°C/250°C
DIMENSÕES DAS GRELHAS (mm)	2x 340x295	2x 340x495	2x 510x295	2x 510x495
DIMENSÕES (LxPxA) mm	850x450x730	850x650x730	1200x450x730	1200x650x730
PESO	82 Kg	130 Kg	90 Kg	150 Kg
PREÇO SEM IVA **	5.067,00 €	6.006,00 €	5.771,00 €	6.856,00 €

* O tempo irá depender da qualidade do carvão ou da lenha a ser usada.


** Nos preços apresentados encontra-se incluído, tijolos refractários, grelhas, espetos, pá para cinzas, raspador de grelhas, embalagem e poker;

DIMENSÕES



	X	Y	Y1	Z	Z1	Z2	Z3
GR85	850	450	350	730	270	460	160
GR120	1200	450	350	730	270	460	160

	X2	Y2	X3	Y3	X4
GR85	340	295	680	280	360
GR120	510	295	1030	280	535




COM PEDRA REFRACTÁRIA

MODELOS	DIMENSÕES (LxPxA) mm	PREÇO SEM IVA *
BKCGS1	500x500x270	1.289,00 €
BKCGS2	800x500x270	1.608,00 €
BKCGS3	1000x500x270	1.682,00 €
BKCGS4	1200x500x270	1.755,00 €
BKCGS5	1500x500x270	2.190,00 €
BKCGS6	1800x500x270	2.412,00 €
BKCGS7	2000x500x270	2.544,00 €

COM PEDRA REFRACTÁRIA + GAVETAS **

MODELS	DIMENSÕES (LxPxA) mm	DIMENSÕES GAVETA (LxPxA) mm	PREÇO SEM IVA *
BKCGS1	500x500x270	500x500x100	1.670,00 €
BKCGS2	800x500x270	800x500x100	2.070,00 €
BKCGS3	1000x500x270	1000x500x100	2.195,00 €
BKCGS4	1200x500x270	1200x500x100	2.312,00 €
BKCGS5	1500x500x270	1500x500x100	2.967,00 €
BKCGS6	1800x500x270	1800x500x100	3.307,00 €
BKCGS7	2000x500x270	2000x500x100	3.527,00 €



COM PEDRA REFRACTÁRIA

MODELOS	DIMENSÕES (LxPxA) mm	PREÇO SEM IVA *
BKCGDD1	500x600x440	1.650,00 €
BKCGDD2	800x600x440	1.978,00 €
BKCGDD3	1000x600x440	2.286,00 €
BKCGDD4	1200x600x440	2.388,00 €
BKCGDD5	1500x600x440	2.984,00 €
BKCGDD6	1800x600x400	3.190,00 €
BKCGDD7	2000x600x400	3.571,00 €

COM PEDRA REFRACTÁRIA + GAVETAS **

MODELS	DIMENSÕES (LxPxA) mm	DIMENSÕES GAVETA (LxPxA) mm	PREÇO SEM IVA *
BKCGDD1	500x500x270	500x500x100	2.032,00 €
BKCGDD2	800x500x270	800x500x100	2.440,00 €
BKCGDD3	1000x500x270	1000x500x100	2.799,00 €
BKCGDD4	1200x500x270	1200x500x100	2.953,00 €
BKCGDD5	1500x500x270	1500x500x100	3.762,00 €
BKCGDD6	1800x500x270	1800x500x100	4.084,00 €
BKCGDD7	2000x500x270	2000x500x100	4.554,00 €

* O preço inclui em todos os modelos, embalagem em madeira e tijolos refractários;

** As gavetas servem para manter a comida quente;

urc 



FORNOS E CONTAINERS GASTRONORM



MODELO OVEN
MCO



MODELO MCO HUM
(com grill)



MODELO MCO HUM
(60x40)

MODELOS	OVEN MCO	OVEN MCO HUM (com grill)	OVEN MCO HUM (60x40)
REFª COMERCIAL	M09300420	M09300418	M09362250 / M09300419
POTÊNCIA	2670 W	2670 W + 2000 W (GRILL)	6400 W
VOLTAGEM	230V/1N/50	230V/1N/50	230V/1N/50 ou 400V/3N/50
CAPACIDADE	4x GN 1/1	4x GN 1/1	4x 60x40
TEMPERATURA	0°C/300°C	0°C/300°C	0°C/300°C
HUMIDADE	não	sim	sim
INCLUÍDO	4 tabuleiros 435x315 mm	4 tabuleiros 435x315 mm	4 tabuleiros 600x400 mm
DISTÂNCIA ENTRE TABULEIROS	70 mm	70 mm	80 mm
DIMENSÕES (LxPxA) mm	595x615x570	595x615x570	834x796x570
PESO	38 Kg	39 Kg	70 Kg
PREÇO SEM IVA	934,00 €	1.282,00 €	2.158,00 €



Início noturno automático;
Configurações separadas
para cada câmara;
Painel de controle digital e
programável;

OPCIONAL
hotte;
base de suporte
(PREÇO SOB CONSULTA);



HOTTE



SUPORE



MODELO		SINDECK246
POTÊNCIA		5,4 Kw
VOLTAGEM		400V/3N/50
TEMPERATURA		300°C
TABULEIROS	40x60	2 unidades
	60x80	1 unidade
COMANDO		digital
OPCIONAL		hotte
DIMENSÕES DA CÂMARA (LxPxA) mm		650x800x210
DIMENSÕES (LxPxA) mm		985x1275x470
PESO		180 Kg
PREÇO SEM IVA - 1 módulo		8.668,00 €
PREÇO SEM IVA - 2 módulos		15.754,00 €
PREÇO SEM IVA - 3 módulos		22.938,00 €
PREÇO SEM IVA - 4 módulos		28.440,00 €
PREÇO SEM IVA - HOTTE *		3.710,00 €



NOTA : Nos preços apresentados encontra-se incluído os respetivos suportes;

* Esta opção não é necessário caso já exista no local de instalação uma hotte;



MODELO		SINDECK446
POTÊNCIA		5,4 Kw
VOLTAGEM		400V/3N/50
TEMPERATURA		300°C
TABULEIROS	40x60	2 unidades
	60x80	1 unidade
COMANDO		digital
OPCIONAL *		hotte
DIMENSÕES DA CÂMARA (LxPxA) mm		1250x800x210
DIMENSÕES (LxPxA) mm		1555x1275x470
PESO		180 Kg
PREÇO SEM IVA - 1 módulo		10.686,00 €
PREÇO SEM IVA - 2 módulos		19.212,00 €
PREÇO SEM IVA - 3 módulos		27.892,00 €
PREÇO SEM IVA - 4 módulos		34.614,00 €
PREÇO SEM IVA - HOTTE *		3.814,00 €

NOTA : Nos preços apresentados encontra-se incluído os respetivos suportes;

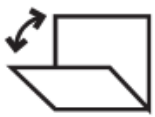
* Esta opção não é necessário caso já exista no local de instalação uma hotte;

CARACTERÍSTICAS TÉCNICAS

- fornos mecânicos de convecção, com injeção de água;
- adequados para tabuleiros ou grelhas de 600x400 ou GN 1/1;
- componentes de alta qualidade;
- fabricado em aço inoxidável;
- vidro temperado;
- pés antiderrapantes;
- iluminação interna com lâmpada halógena;
- rápido e preciso;
- robusto e de fácil manutenção;
- possibilidade de configurar a temperatura da câmara de cozimento e os respetivos tempos;
- dotados de série com abertura da porta de cima para baixo;
- cima para baixo;
- alarmes LED;
- alta potência;
- maximização das operações de limpeza graças ao vidro interno da câmara, que pode ser aberto;
- câmara de cozedura em aço inoxidável, com cantos arredondados;



ABERTURA DA PORTA



abertura da porta de cima para baixo
(de série)



abertura da porta da direita para a esquerda
(opcional)



abertura da porta da esquerda para a direita
(opcional)



IDEAL PARA COZINHAR



GASTRONOMIA



PEIXE



CARNE



PASTELARIA



PÃO



SNACK



PIZZA

FUNÇÕES

MODELOS STANDARD



convecção



dupla convecção



luzes

MODELOS COM GRILL



convecção



dupla convecção



luzes



grill



grill + convecção

MODELOS PLUS



convecção



inversão de marcha

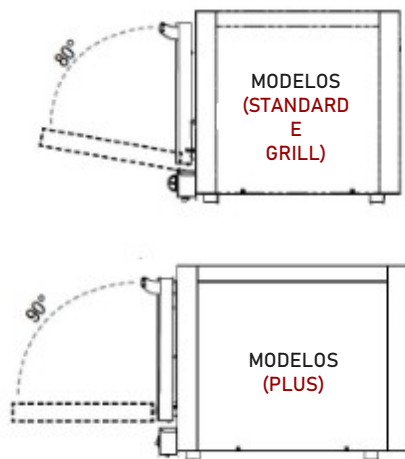


luzes



h2o (opcional)

ABERTURA DA PORTA



		STANDARD		GRILL		PLUS	
MODELOS		TECNEK004	TECNEK0600	TECNEK004 GRILL	TECNEK0600GRILL	TECNEK0600P LUS3T	TECNEK0600P LUS4T
REFª COMERCIAL		TECNFEM04NEGNV	TECNFEM03NEPSV	TECNFEMG04NEGNV	TECNFEMG03NEPSV	TECNFEM03NEPSVPLUS	TECNFEM04NEPSVPLUS
POTÊNCIA		3,15 Kw	3,15 Kw	3,15 Kw / 1,7 Kw (grill)	3,15 Kw / 1,7 Kw (grill)	3,66 Kw	5,4 Kw
VOLTAGEM		230V/1N/50	230V/1N/50	230V/1N/50	230V/1N/50	230V/1N/50	400V/3N/50
TABULEIROS	600x400 mm	-----	3 unidades	-----	3 unidades	-----	-----
	GN 1/1	4 unidades	-----	4 unidades	-----	3 unidades	4 unidades
distância entre cada		84 mm	105 mm	84 mm	105 mm	105 mm	80 mm
FUNCIONAMENTO		elétrico - mecânico	elétrico - mecânico	elétrico-mecânico-grill	elétrico-mecânico-grill	elétrico - mecânico	elétrico - mecânico
DIMENSÕES DA CÂMARA (LxPxª) mm		560x420x370	650x460x350	560x420x370	650x460x350	650x468x350	650x468x350
DIMENSÕES (LxPxª) mm		686x660x580	775x700x560	686x660x580	775x700x560	775x790x560	775x790x560
PESO		35 Kg	35 Kg	35 Kg	35 Kg	43 Kg	43 Kg
PREÇO SEM IVA		1.310,00 €	1.363,00 €	1.390,00 €	1.443,00 €	1.784,00 €	2.136,00 €

CARACTERÍSTICAS TÉCNICAS

- fornos digitais e mecânicos de convecção, com injeção de água;
- adequados para tabuleiros ou grelhas de 600x400 ou GN 1/1;
- componentes de alta qualidade;
- fabricado em aço inoxidável;
- vidro temperado;
- pés antiderrapantes;
- iluminação interna com lâmpada halógena;
- rápido, preciso, robusto e de fácil manutenção;
- alça com sistema de abertura de segurança.
- display duplo;
- memória para 9 programas de culinária, personalizáveis;
- painel de controlo digital com sonda de núcleo;
- possibilidade de configurar :
 - > a temperatura da câmara de cozedura e os respetivos tempos;
 - > pré-aquecimento;
 - > temperatura sonda do núcleo;
 - > cozedura DELTA T°;
 - > percentagem de vapor injetado dentro da câmara de cozedura;
 - > interruptor ON/OFF das luzes internas;



ABERTURA DA PORTA



abertura da porta da direita para a esquerda
 (de série)



abertura da porta da esquerda para a direita
 (opcional)



IDEAL PARA COZINHAR



GASTRONOMIA



PEIXE



CARNE



PASTELARIA



PÃO



SNACK



PIZZA



FUNÇÕES

MODELOS DIGITAIS



convecção



h2o



inversão de marcha



receitas



sonda de núcleo



luzes



DELTA T°

MODELOS MECÂNICOS



convecção



h2o



inversão de marcha



luzes



MODELO MECÂNICO
(para 4 tabuleiros)



MODELO DIGITAL
(para 10 tabuleiros)



MODELOS		TECNERONEMID4	TECNERONEMID5	TECNERONEMID6	TECNERONEMID7	TECNERONEMID10
REFª COMERCIAL		TECNFEM04NEMIDVH20	TECNFEM05NEMIDVH20	TECNFEM06NEMIDVH20	TECNFEM07NEMIDVH20	TECNFEM10NEMIDVH20
POTÊNCIA		5,45 Kw	6,45Kw	7,65 Kw	10,7 Kw	12,7 Kw
VOLTAGEM		230V/1N/50	230V/1N/50	230V/1N/50	230V/1N/50	230V/1N/50
TABULEIROS	600x400 mm	4 unidades	5 unidades	6 unidades	7 unidades	10 unidades
	GN 1/1	4 unidades	5 unidades	6 unidades	7 unidades	10 unidades
	distância entre cada	80 mm	80 mm	80 mm	80 mm	80 mm
FUNCIONAMENTO		mecânico ou digital	mecânico ou digital	mecânico ou digital	mecânico ou digital	mecânico ou digital
DIMENSÕES DA CÂMARA (LxPxA) mm		680x520x360	680x480x440	680x480x520	680x520x620	680x480x840
DIMENSÕES (LxPxA) mm		840x920x675	840x920x755	840x920x835	840x920x935	840x920x1155
PESO		80 Kg	90 Kg	90 Kg	105 Kg	125 Kg
PREÇO SEM IVA - MODELO MECÂNICO		3.779,00 €	3.960,00 €	4.174,00 €	4.803,00 €	5.160,00 €
PREÇO SEM IVA - MODELO DIGITAL		3.779,00 €	3.960,00 €	4.174,00 €	4.803,00 €	5.160,00 €

CARACTERÍSTICAS TÉCNICAS

- fornos digitais de convecção, com injeção de água;
- adequados para tabuleiros ou grelhas de 600x400 ou GN 1/1;
- suportes dos tabuleiros em aço cromado;
- interruptor magnético de abertura de porta;
- limitador de temperatura de segurança;
- vidro interno que pode ser aberto para limpeza;
- visor lateral fácil de usar localizado no lado direito do forno;
- cozedura por convecção + humidade com temperaturas variáveis de 30°C a 280°C;
- cozedura a vapor 100°C / 100% de humidade;
- temperatura máxima de pré-aquecimento de 280°C;
- permite o empilhamento de dois fornos;
- cozedura DELTA T°, de série;
- 10 programas;
- exibição do tempo para terminar o programa de cozedura;
- exibição do valor nominal/real (tempo-temperatura ambiente-humidade);
- programa de cozedura definido;
- cozedura de fogão, de série;
- unidade de medição da temperatura em °C ou em °F;



ABERTURA DA PORTA



abertura da porta da direita para a esquerda (de série)

OPCIONAL



IDEAL PARA COZINHAR



GASTRONOMIA



PEIXE



CARNE



PASTELARIA



PÃO



SNACK



PIZZA

FUNÇÕES



convecção



h₂o



inversão de marcha



receitas



sonda de núcleo



luzes



DELTA T°



MODELO	TECNERONECL5	
REFª COMERCIAL	TECNFECLDL05NEVH20	
POTÊNCIA	6,45 Kw	
VOLTAGEM	400V/3N/50	
TABULEIROS	600x400 mm	5 unidades
	GN 1/1	5 unidades
	distância entre cada	75 mm
TEMPERATURA	30°C/280°C	
AUTO LIMPEZA	não	
FUNCIONAMENTO	elétrico - digital	
DIMENSÕES DA CÂMARA (LxPxA) mm	660x450x440	
DIMENSÕES (LxPxA) mm	920x840x760	
PESO	90 Kg	
PREÇO SEM IVA	4.184,00 €	



NOTA : tabuleiros e grelhas não incluídos;



MODELO	TECNERONECL10	
REFª COMERCIAL	TECNFECLDL10NEVH20	
POTÊNCIA	12,7 Kw	
VOLTAGEM	400V/3N/50	
TABULEIROS	600x400 mm	10 unidades
	GN 1/1	10 unidades
	distância entre cada	75 mm
TEMPERATURA	30°C/280°C	
AUTO LIMPEZA	não	
FUNCIONAMENTO	elétrico - digital	
DIMENSÕES DA CÂMARA (LxPxA) mm	660x455x840	
DIMENSÕES (LxPxA) mm	920x840x1160	
PESO	125 Kg	
PREÇO SEM IVA	5.774,00 €	



NOTA : tabuleiros e grelhas não incluídos;

EXAUSTOR

opcional



MODELO	TECNSABINA
REFª COMERCIAL	TECNSABINAFECL
POTÊNCIA	250 W
VOLTAGEM	230V/1N/50
DIMENSÕES (LxPxA) mm	920x1005x300
PESO	33 Kg
PREÇO SEM IVA	2.168,00 €

CARACTERÍSTICAS TÉCNICAS

- fornos digitais de convecção com injeção de água;
- adequados para tabuleiros ou grelhas 600x400 ou GN 1/1;
- câmara de cozedura em aço inoxidável;
- ventilador com operação em direção alternada, ajustável;
- interruptor magnético de abertura de porta;
- vidro interno que pode ser aberto para limpeza;
- visor lateral fácil de usar localizado no lado direito do forno;
- ajuste do tempo de cozedura em minutos e horas;
- 99 receitas programáveis e editáveis;
- fases de cozedura programáveis em cada receita;
- permite o empilhamento de dois fornos;
- sistema de humidificação direta no ventilador;
- sistema de auto limpeza incorporado;
- pés ajustáveis;
- possibilidade de seleccionar o idioma (italiano/inglês/francês);
- 4 modos de lavagem (enxaguamento / suave / normal / cheio);



ABERTURA DA PORTA



abertura da porta da direita para a esquerda (de série)

OPCIONAL



IDEAL PARA COZINHAR



GASTRONOMIA



PEIXE



CARNE



PASTELARIA



PÃO



SNACK



PIZZA



FUNÇÕES



convecção



h2o



regulação da velocidade da ventoinha



inversão de marcha



receitas



misto



sonda de núcleo



luzes



lavagem



DELTA T°



vapor

MODELO	TECNALCAPONE5	
REFª COMERCIAL	TECNFECLDL05VH20LAV	
POTÊNCIA	6,45 Kw	
VOLTAGEM	400V/3N/50	
TABULEIROS	600x400 mm	5 unidades
	GN 1/1	5 unidades
	distância entre cada	75 mm
TEMPERATURA	30°C/280°C	
AUTO LIMPEZA	sim	
FUNCIONAMENTO	elétrico - digital	
DIMENSÕES DA CÂMARA (LxPxA) mm	660x455x440	
DIMENSÕES (LxPxA) mm	920x845x760	
PESO	100 Kg	
PREÇO SEM IVA	6.040,00 €	



NOTA : tabuleiros e grelhas não incluídos;



MODELO	TECNALCAPONE10	
REFª COMERCIAL	TECNFECLDL10VH20LAV	
POTÊNCIA	12,7 Kw	
VOLTAGEM	400V/3N/50	
TABULEIROS	600x400 mm	10 unidades
	GN 1/1	10 unidades
	distância entre cada	75 mm
TEMPERATURA	30°C/280°C	
AUTO LIMPEZA	sim	
FUNCIONAMENTO	elétrico - digital	
DIMENSÕES DA CÂMARA (LxPxA) mm	660x460x840	
DIMENSÕES (LxPxA) mm	920x845x1160	
PESO	135 Kg	
PREÇO SEM IVA	7.368,00 €	



NOTA : tabuleiros e grelhas não incluídos;

EXAUSTOR

opcional



MODELO	TECN SABINA
REFª COMERCIAL	TECN SABINA FECL
POTÊNCIA	250 W
VOLTAGEM	230V/1N/50
DIMENSÕES (LxPxA) mm	920x1005x300
PESO	33 Kg
PREÇO SEM IVA	2.168,00 €



MODELO FMSTG201V7T

CARACTERÍSTICAS TÉCNICAS

- Sistema com painel de controle digital;
- Fácil de usar graças à tela intuitiva;
- Reversor de rotação;
- Alarme de fim de ciclo;
- Termostato de segurança;
- Lâmpada LED no interior;
- Vidro rebatível para uma limpeza fácil;
- Controle de humidade ajustável em segundos;
- Velocidade ajustável;
- Controle de vapor;
- 3 modos de cozimento : calor seco/vapor/misto;
- Sonda de vácuo e sonda multiponto (opcional);
- 99 programas com 6 fases de cozimento cada;
- Multicook;
- Regeneração / manutenção;
- Livro de receitas personalizável com fotos;
- Disponível na versão eléctrico ou gás;
- Capacidade para tabuleiros GN e 600 x 400 mm;

MODELOS	FMSTG201V7T	FMSTG201V7TGAS
REFª COMERCIAL	FM710566	FM710567
POTÊNCIA	26.250 W	1300 W
VOLTAGEM	400V/3N/50	230V/1N/50
CAPACIDADE	20 bandejas GN 1/1	20 bandejas GN 1/1
DISTÂNCIA ENTRE BANDEJAS	65 mm	65 mm
TEMPERATURA MÁXIMA	270°C	270°C
LAVAGEM AUTOMÁTICA	sim	sim
SONDA	sim	sim
CARRO EXTRAÍVEL	sim	sim
DIMENSÕES INTERNAS (LxPxA) mm	700x500x1480	700x500x1480
DIMENSÕES EXTERNAS (LxPxA) mm	880x930x1865	880x1030x1865
PESO	250 Kg	288 Kg
PREÇO SEM IVA	20.214,00 €	24.378,00 €



MODELO FMSTG201V7TGAS



POSIÇÃO TRANSVERSAL DA BANDEJA



modelo com trolley



ELÉTRICOS

MODELOS	OZOKFE601	OZOKFE101	OZOKFE102	OZOKFE202	OZOKFE202TK (trolley)
REFª COMERCIAL	OZ7890.95708.01	OZ789010G11.01	OZ7890.10G21.01	OZ7890.20G21.01	OZ7890.20G21.01TK
POTÊNCIA ELÉTRICA	11 Kw	17 Kw	21 Kw	42 Kw	42 Kw
POTÊNCIA DE GÁS	-----	-----	-----	-----	-----
VOLTAGEM	400V/3N/50	400V/3N/50	400V/3N/50	400V/3N/50	400V/3N/50
CAPACIDADE	6x GN 1/1	10x GN 1/1	10x GN 2/1 - 20x GN 1/1	20x GN 2/1 (40x GN 1/1)	20x GN 2/1 (40x GN 1/1)
TEMPERATURA MÁXIMA	280°C	280°C	280°C	280°C	280°C
DISTÂNCIA ENTRE PRATELEIRAS	68 mm	68 mm	68 mm	68 mm	68 mm
ENTRADA DE ÁGUA	3/4"	3/4"	3/4"	3/4"	3/4"
ENTRADA DE GÁS	-----	-----	-----	-----	-----
DIMENSÕES (LxPxA) mm	900x816x778	900x816x1057	1100x930x1057	1100x944x1910	1100x944x1910
PREÇO SEM IVA	6.313,00 €	7.335,00 €	7.918,00 €	12.677,00 €	14.558,00 €

GÁS

MODELOS	OZOKFG601	OZOKFG101	OZOKFG102	OZOKFG202	OZOKFG202TK (trolley)
REFª COMERCIAL	OZ7890.6G110.03	OZ7890.95701.03	OZ7890.10G21.03	OZ7890.20G21.01	OZ7890.20G21.03TK
POTÊNCIA ELÉTRICA	0,3 Kw	0,3 Kw	0,4 Kw	0,8 Kw	0,8 Kw
POTÊNCIA DE GÁS	12 Kw	19 Kw	30 Kw	40 Kw	40 Kw
VOLTAGEM	230V/1N/50	230V/1N/50	230V/1N/50	230V/1N/50	230V/1N/50
CAPACIDADE	6x GN 1/1	10x GN 2/1 (20x GN 1/1)	10x GN 2/1 (20x GN 1/1)	20x GN 2/1 (40x GN 1/1)	20x GN 2/1 (40x GN 1/1)
TEMPERATURA MÁXIMA	280°C	280°C	280°C	280°C	280°C
DISTÂNCIA ENTRE PRATELEIRAS	68 mm	68 mm	68 mm	68 mm	68 mm
ENTRADA DE ÁGUA	3/4"	3/4"	3/4"	3/4"	3/4"
ENTRADA DE GÁS	R 3/4"	R 3/4"	R 3/4"	R 3/4"	R 3/4"
DIMENSÕES (LxPxA) mm	900x816x928	900x816x1220	1100x932x1220	1100x950x2021	1100x950x2021
PREÇO SEM IVA	7.286,00 €	8.075,00 €	9.096,00 €	13.489,00 €	15.410,00 €

CARACTERÍSTICAS TÉCNICAS

- os modelos a gás podem funcionar com gás glp ou gás natural
- corpo em aço inoxidável
- termostato de segurança contra aquecimento excessivo no interior - do forno
- controle digital de calor
- sistema de injeção de humidade
- vedação de silicone na porta para impedir a fuga de calor do forno durante a operação;
- ventilador em aço inoxidável integrado para cozinhar de maneira uniforme;
- interruptor de segurança que interrompe o processo de cozimento quando a porta se abre;
- porta com vidro duplo, temperado e resistente ao calor
- vidro interior da porta de fácil limpeza
- botão de função com quatro posições
- válvula de gás com sistema de ignição automática
- a câmara de cozimento isolada evita a perda de calor
- temperatura de cozimento controlada por termostato digital
- tempo de cozimento ajustável até 2 horas
- iluminação interna do forno
- pernas ajustáveis



MESA DE SUPORTE

MODELOS	OZ79110826711	OZ79111057208	OZ7895FK20220
MODELO APLICÁVEL	OZKFG101/601 - OZKFE101/601	OZKFG102 - OZKFE102	OZKFG202 - OZKFE202
DIMENSÕES (LxPxA) mm	850x610x600	1050x720x600	640x930x1560
PREÇO SEM IVA	479,00 €	591,00 €	2.450,00 €





modelo com trolley



ELÉTRICOS

MODELOS	OZOKFE101CS	OZOKFE102CS	OZOKFE202CSTK <i>(trolley)</i>
REFª COMERCIAL	OZ7890.C1.10E11.01	OZ7890.C1.10E21.01	OZ7890.C1.20E21.01
POTÊNCIA TOTAL	19 Kw	37 Kw	66 Kw
VOLTAGEM	400V/3N/50	400V/3N/50	400V/3N/50
POTÊNCIA TOTAL DE SECAGEM	18 Kw	32 Kw	64 Kw
POTÊNCIA TOTAL DE VAPOR	18 Kw	36 Kw	54 Kw
CAPACIDADE	10x GN 1/1	10x GN 2/1 - 20x GN 1/1	20x GN 2/1 - 40x GN 1/1
TEMPERATURA	25°C/280°C	25°C/280°C	25°C/280°C
DISTÂNCIA ENTRE GUIAS	68 mm	68 mm	63 mm
SAÍDA DE GÁS	-----	-----	-----
SAÍDA DE ÁGUA	3/4"	3/4"	3/4"
SAÍDA DE ESGOTO	50 mm	50 mm	50 mm
DIMENSÕES (LxPxA) mm	1008x896x1089	1230x1096x1089	1250x1117x1854
PREÇO SEM IVA	17.733,00 €	19.311,00 €	30.565,00 €



GÁS

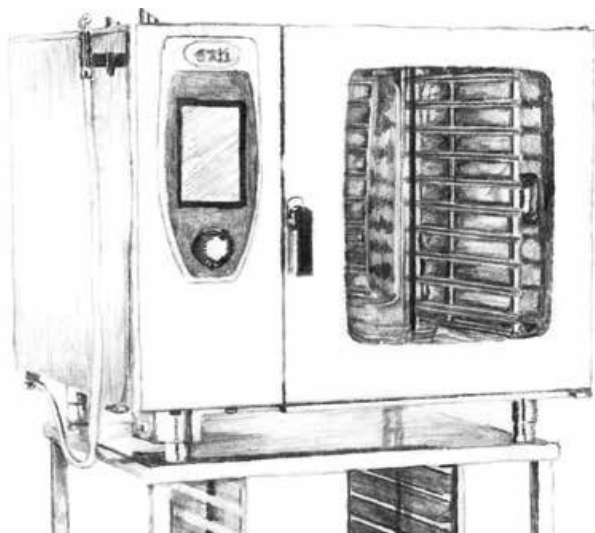
MODELOS	OZOKFG102CS	OZOKFG202CSTK <i>(trolley)</i>
REFª COMERCIAL	OZ7890.C1.10G21.03	OZ7890.C1.20G21.03
POTÊNCIA TOTAL	1 Kw	2 Kw
VOLTAGEM	230V/1N/50	230V/1N/50
POTÊNCIA TOTAL DE SECAGEM	42 Kw	84 Kw
POTÊNCIA TOTAL DE VAPOR	35 Kw	40 Kw
CAPACIDADE	10x GN 2/1 - 20x GN 1/1	20x GN 2/1 - 40x GN 1/1
TEMPERATURA	25°C/280°C	25°C/280°C
DISTÂNCIA ENTRE GUIAS	68 mm	63 mm
SAÍDA DE GÁS	3/4"	3/4"
SAÍDA DE ÁGUA	3/4"	3/4"
SAÍDA DE ESGOTO	50 mm	50 mm
DIMENSÕES (LxPxA) mm	1230x1096x1089	1250x1117x1854
PREÇO SEM IVA	21.498,00 €	33.092,00 €





CARACTERÍSTICAS TÉCNICAS

- construção em aço inoxidável;
- 7 programas (*limpeza do gerador de vapor, t9, intermediário, sem tablet, rápido, médio e intensivo*);
- sistema de condensador de vapor;
- recurso de hidratação manual ajustável;
- painel de controle articulado que permite pré-manutenção e inspeção;
- cozimento lento a longo prazo com a opção de cozimento DELTA T;
- cozimento até 24 horas e observação real da duração do mesmo;
- recurso de pré-aquecimento com temperatura ajustável;
- fermentação precisa sem a necessidade de aparelho de fermentação;
- cozinha peixe, frango e carne com sonda de temperatura central (25°C/99°C);
- enxaguamento e drenagem automática;
- sistema de refrigeração com velocidade ajustável;
- vidro duplo para evitar perda de calor;
- lâmpada de iluminação interior resistente ao vapor e às altas temperaturas;
- fácil instalação da vedação da porta para evitar a perda de vapor;
- sistema de rack para fácil entrada do móvel no forno;
- programa de cozimento de 8 etapas para criar sistema de aviso de adição de molho;
- fácil lavagem e limpeza da cabine;
- interior do forno com cantos internos arredondados e de fácil limpeza;
- menor tempo de cozimento que os fornos de convecção padrão;
- painéis de exibição de temperatura e tempo no visor;
- 50 receitas prontas e mais de 1000 podem ser memorizadas;
- recurso de cópia de receita e download de software com entrada usb;
- execução do controle activo de todas as funções no modo de serviço;
- deteta a quantidade de cal formada no gerador de vapor e fornece aviso de limpeza;
- sistema de aviso de falha, como por exemplo nível de água baixo, entre outros.....;
- limite dos termostatos no gerador de vapor e na cavidade;
- gerador de vapor poderoso com sistema de enchimento automático;
- trabalha com glp ou gás natural e pode ser transformado sem qualquer modificação;
- drenagem automática;
- 5 velocidades diferentes;
- data e hora reais no visor;
- disponível no idioma desejado;
- isolamento térmico total;
- modo de lavagem automática;
- pés reguláveis em altura;





MODELOS
DELUXE 4x30 CM
DELUXE 6x30 CM



MODELOS
DELUXE 4+4x30 CM
DELUXE 6+6x30 CM

MODELOS	DELUXE 4x30 cm	DELUXE 6x30 cm	DELUXE 4+4x30 cm	DELUXE 6+6x30 cm
REFª COMERCIAL	M09370020	M09370040	M09370030	M09370050
POTÊNCIA	5000 W	6000 W	10.000 W	12.000 W
VOLTAGEM	400V/3N/50	400V/3N/50	400V/3N/50	400V/3N/50
TEMPERATURA	50°C/500°C	50°C/500°C	50°C/500°C	50°C/500°C
ILUMINAÇÃO	sim	sim	sim	sim
DIÂMETRO DA PIZZA	4 de 30 cm	6 de 30 cm	8 de 30 cm	12 de 30 cm
DIMENSÕES DA CÂMARA (LxPxA) mm	620x620x150	920x620x150	2 x 620x620x150	2 x 920x620x150
DIMENSÕES (LxPxA) mm	900x770x410	1200x770x410	900x770x740	1200x770x740
PESO	75 Kg	102 Kg	140 Kg	195 Kg
PREÇO SEM IVA	2.218,00 €	2.691,00 €	3.154,00 €	4.818,00 €



ARMAÇÃO COM PRATELEIRA	DELUXE 4+4x30 cm	DELUXE 4x30 cm	DELUXE 6+6x30 cm	DELUXE 6x30 cm
REFª COMERCIAL	M09370090	M09370080	M09370110	M09370100
DIMENSÕES (LxPxA) mm	900x770x855	900x770x1115	1200x770x855	1200x770x1115
PREÇO SEM IVA	584,00 €	619,00 €	650,00 €	676,00 €

FORNOS PARA PIZZAS



MODELO C74850140



MODELO C74850140
MODELO C74850145



MODELO C74850145



MODELO C74850050
MODELO C74850055

ELÉTRICOS

MODELOS	C74850140	C74850145	C74850040	C74850045	C74850050	C74850055	
POTÊNCIA	4,4 Kw	8,8 Kw	13,8 Kw	20,4 Kw	18 Kw	30,6 Kw	
VOLTAGEM	400V/3N/50	400V/3N/50	400V/3N/50	400V/3N/50	400V/3N/50	400V/3N/50	
TEMPERATURA	+50°C/+500°C	+50°C/+500°C	+50°C/+500°C	+50°C/+500°C	+50°C/+500°C	+50°C/+500°C	
DIÂMETRO DA PIZZA	35 cm	35 cm	40 cm	35 cm	40 cm	35 cm	
QUANTIDADE DE PIZZAS	3	6	2 x 4	2 x 6	2 x 6	2 x 9	
SUPORTE	MODELO	n.a.	n.a.	C74850060	C74850065	C74850070	C74850075
	DIMENSÕES (LxPxA) mm	n.a.	n.a.	1100x849x857	1100x1209x857	1504x819x857	1504x1209x857
	PESO	n.a.	n.a.	27,1 Kg	31 Kg	33 Kg	40 Kg
DIMENSÕES INTERNAS (LxPxA) mm	1x 1080x435x140	2x 1080x435x140	2x 820x840x175	2x 820x1080x175	2x 1230x840x175	2x 1230x1080x175	
DIMENSÕES EXTERNAS (LxPxA) mm	1305x600x413	1305x600x745	1100x1074x745	1100x1314x745	1500x1074x745	1500x1314x745	
PESO	65 Kg	130 Kg	164 Kg	236 Kg	244 Kg	348 Kg	
PREÇO SEM IVA - FORNO	2.413,00 €	3.815,00 €	4.381,00 €	5.524,00 €	6.283,00 €	7.234,00 €	
PREÇO SEM IVA - SUPORTE	-----	-----	1.126,00 €	1.356,00 €	1.356,00 €	1.651,00 €	

GÁS

MODELOS	C74850010	C74850015	C74850020	
POTÊNCIA TOTAL DE GÁS	16,1 Kw	21,5 Kw	27 Kw	
VOLTAGEM	230V/1N/50	230V/1N/50	230V/1N/50	
TEMPERATURA	+0°C/+450°C	+0°C/+450°C	+0°C/+450°C	
DIÂMETRO DA PIZZA	30 cm	30 cm	30 cm	
QUANTIDADE DE PIZZAS	4	6	9	
SUPORTE	MODELO	C74850025	C74850030	C74850035
	DIMENSÕES (LxPxA) mm	1005x840x960	1005x1140x960	1305x1140x960
	PESO	18 Kg	19 Kg	20 Kg
DIMENSÕES INTERNAS (LxPxA) mm	620x620x150	620x920x150	920x920x150	
DIMENSÕES EXTERNAS (LxPxA) mm	1000x1062x560	1000x1362x560	1305x1362x560	
PESO	127 Kg	143 Kg	173 Kg	
PREÇO SEM IVA - FORNO	6.516,00 €	7.407,00 €	8.934,00 €	
PREÇO SEM IVA - SUPORTE	1.046,00 €	1.290,00 €	1.505,00 €	



SUPORTES





INTERIOR
em aço inoxidável

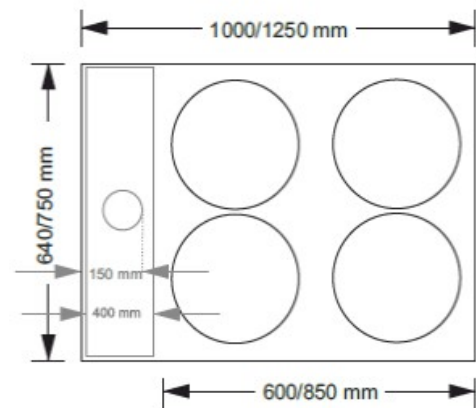
EXTERIOR
em aço inoxidável

TERMÓMETRO
até 500° C

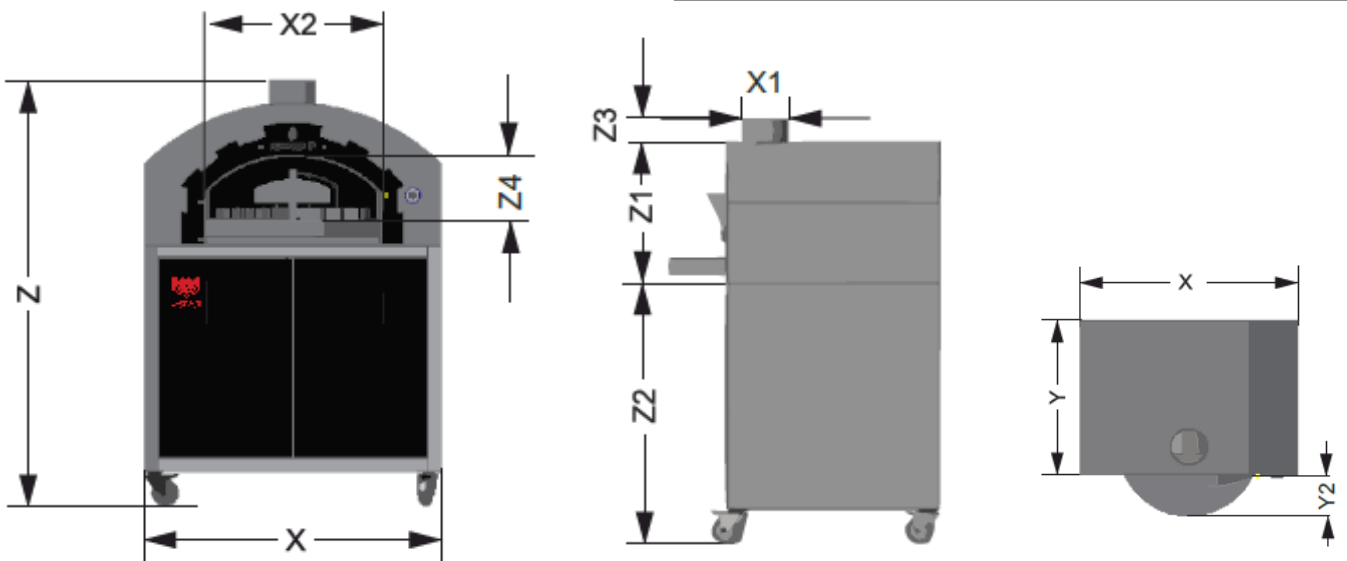
SUPORTE PARA LENHA
(incluído no preço)

PÁ
(incluído no preço)

DIMENSÕES INTERNAS



DIMENSÕES EXTERNAS



	X	Y	Y2	Z	X1	X2	Z1	Z2	Z3	Z4
PWC4	1140	815	220	1680	180	625	555	1010	80	210
PWC6	1390	930	220	1680	180	625	555	1010	80	210



SÓ FORNO

MODELOS	BKPW4	BKPW6
CAPACIDADE	62 pizzas/hora	84 pizzas/hora
VERSÃO	só lenha	só lenha
TEMPERATURA MÁXIMA	450°C	450°C
DIMENSÕES DA GRELHA (mm)	1000x650	1250x750
DIMENSÕES (LxPxA) mm	1140x815x590	1390x815x590
PESO	260 Kg	320 Kg
PREÇO SEM IVA *	8.235,00 €	9.086,00 €



FORNO + MÓVEL

MODELOS	BKPWC4	BKPWC6
CAPACIDADE	62 pizzas/hora	84 pizzas/hora
VERSÃO	só lenha	só lenha
TEMPERATURA MÁXIMA	450°C	450°C
DIMENSÕES DA GRELHA (mm)	1000x650	1250x650
DIMENSÕES (LxPxA) mm	1140x815x1680	1390x815x1680
PESO	340 Kg	380 Kg
PREÇO SEM IVA *	10.024,00 €	11.432,00 €

* Nos preços apresentados encontra-se incluído em todos os modelos, 1 pá para pizzas, 1 suporte para lenha e embalagem;
 Nos modelos com forno + móvel, também se encontra incluído 1 kit de conversão de gás (de LPG para GPL);



EM AÇO INOXIDÁVEL;
 VELOCIDADE VARIÁVEL DA CORREIA
 TRANSPORTADORA DE 2-12 MIN.;
 CALOR SUPERIOR E INFERIOR AJUSTÁVEL
 SEPARADAMENTE;
 BANDEJA DE ARMAZENAMENTO GRANDE
 COM FUNÇÃO DE ESPERA;
 BANDEJA DE MIGALHAS;
 PROTEÇÃO CONTRA SOBREAQUECIMENTO;
 ELEMENTO DE AQUECIMENTO DE QUARTZ
 A GARANTIR RESULTADOS CONSTANTES;
 ENCHIMENTO FÁCIL E SEGURO ;

MODELO	SAGERRIT
REFª COMERCIAL	SA175-4001
POTÊNCIA	3,6 Kw
VOLTAGEM	230V/1N/50
TEMPERATURA AMBIENTE ADMISSÍVEL	0°C/260°C
VELOCIDADE VARIÁVEL DA CORREIA	2-12 minutos
DIMENSÕES (LxPxA) mm	470x1050x400
PESO	26 Kg
PREÇO SEM IVA	2.591,00 €





MODELOS	C74850150 *	C74850155	C74850160	C74850165
POTÊNCIA	7,8 Kw	14,2 Kw	17,4 Kw	24,4 Kw
VOLTAGEM	400V/3N/50	400V/3N/50	400V/3N/50	400V/3N/50
TEMPERATURA	320°C	320°C	320°C	320°C
Ø PIZZA - QT. PIZZA/HORA	25 cm - 30 un./hora	25 cm - 90 un./hora	25 cm - 165 un./hora	25 cm - 180 un./hora
	32 cm - 15 un./hora	32 cm - 30 un./hora	32 cm - 75 un./hora	32 cm - 105 un./hora
	40 cm - 13 un./hora	40 cm - 26 un./hora	40 cm - 39 un./hora	40 cm - 52 un./hora
	-----	45 cm - 12 un./hora	45 cm - 24 un./hora	45 cm - 36 un./hora
SUPORTE	não	sim	sim	sim
ILUMINAÇÃO	não	não	não	não
DIMENSÕES INTERNAS (LxPxA) mm	400x540x100	500x750x100	650x1000x100	800x1100x100
DIMENSÕES EXTERNAS (LxPxA) mm	1425x985x450	1860x1210x500 - 1030	2070x1320x560 - 1090	2250x1560x600 - 1130
PESO	101 Kg	255 Kg	284 Kg	411 Kg
PREÇO SEM IVA	11.612,00 €	17.791,00 €	23.026,00 €	27.389,00 €



SUPORTE *

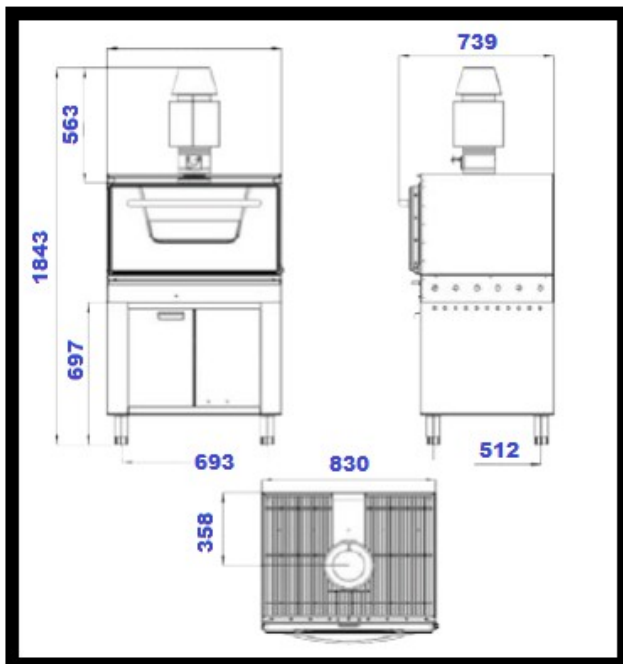
MODELO	C74850170
DIMENSÕES (LxPxA) mm	600x865x630
MODELO APLICÁVEL	C74850150
PREÇO SEM IVA	1.773,00 €

FORNO DE BRASA A CARVÃO



MODELO EX-HB70A

ALTA QUALIDADE;
TOTALMENTE ISOLADO PARA
ECONOMIZAR CONSUMO E EVITAR
A EMISSÃO DE CALOR PARA FORA;
PORTA ROBUSTA EM AÇO FUNDIDO;
GAVETA PARA RECOLHA DAS CINZAS,
REMOVÍVEL NA PARTE INFERIOR;
INCLUÍDO NA PARTE SUPERIOR DO FORNO UMA
GRELHA DE PROTEÇÃO;
TERMÔMETRO INTEGRADO NA PORTA DO
FORNO COM CONTROLO DA TEMPERATURA;



MESA DE SUPORTE

MODELOS	EX-HB70A	EX-MCHB70A
REFª COMERCIAL	E19077357	E19077370
POTÊNCIA	80 Kw	-----
PRODUÇÃO KG / HORA	4,5	-----
CAPACIDADE DAS GRELHAS	1x GN 2/1 – com 5 níveis	-----
TEMPERATURA	até 500°C	-----
INCLUÍDO	corta fogo interno, regulador de pressão para controlo da temperatura, chapéu, grelhador para cozinhar, pinças e pá	-----
ESTRUTURA	aço inoxidável	aço inoxidável
DIMENSÕES DA CÂMARA (LxPxA) mm	650x325	-----
DIMENSÕES (LxPxA) mm	830x739x583	830x739x697
PREÇO SEM IVA	7.626,00 €	1.076,00 €

MAIS RÁPIDO
QUE UMA
CHURRASQUEIRA
TRADICIONAL



MODELOS BKR



MODELOS BKROC

CORES DISPONÍVEIS

vermelho



aço inoxidável



preto



MODELOS	BKR54	BKR56	BKR74	BKR76
REFEIÇÕES (aproximadamente)	45	75	75	110
TEMPERATURA DE ASSAR	250°C/350°C	250°C/350°C	250°C/350°C	250°C/350°C
CONSUMO DIÁRIO DE CARVÃO *	6-8 Kg	10-12 Kg	10-12 Kg	15-17 Kg
EXAUSTÃO DE FUMOS	1600 m³/hora	2100 m³/hora	2100 m³/hora	2500 m³/hora
DIMENSÕES DA GRELHA (mm)	535x935	535x590	735x395	735x590
DIMENSÕES (LxPxA) mm	769x556x1255	769x756x1255	968x556x1255	968x756x1255
PESO	190 Kg	235 Kg	238 Kg	302 Kg
PREÇO SEM IVA **	9.907,00 €	11.080,00 €	11.139,00 €	12.606,00 €

MODELOS	BKROC54	BKROC56	BKROC74	BKROC76
REFEIÇÕES (aproximadamente)	45	75	75	110
TEMPERATURA DE ASSAR	250°C/350°C	250°C/350°C	250°C/350°C	250°C/350°C
CONSUMO DIÁRIO DE CARVÃO *	6-8 Kg	10-12 Kg	10-12 Kg	15-17 Kg
EXAUSTÃO DE FUMOS	1600 m³/hora	2100 m³/hora	2100 m³/hora	2500 m³/hora
DIMENSÕES DA GRELHA (mm)	535x935	535x590	735x395	735x590
DIMENSÕES (LxPxA) mm	769x556x1835	769x756x1835	968x556x1835	968x756x1835
PESO	223 Kg	275 Kg	270 Kg	350 Kg
PREÇO SEM IVA **	11.198,00 €	12.488,00 €	12.547,00 €	14.190,00 €

* A quantidade de carvão irá depender da qualidade do carvão a ser usado;

** Nos preços apresentados encontra-se incluído, kit de chaminé (corta fogo com regulador de fluxo de ar), 2 grelhas, grelha de aquecimento superior, 1 pinça em aço inoxidável, bandeja colectora de gorduras, pá para cinzas e raspador de grelhas;



PINÇA

2 pinças em aço inoxidável
(incluído no preço)



GAVETA

gaveta de resíduos de cinza com regulador de entrada de ar



KIT DE CHAMINÉ

com regulador de fluxo de ar
(incluído no preço)



4 RODAS

ou 4 pernas em aço inoxidável



PORTA

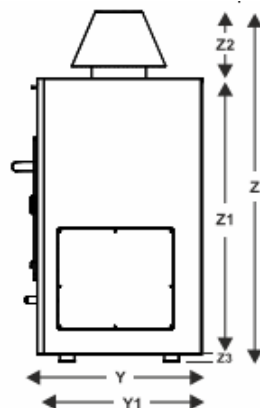
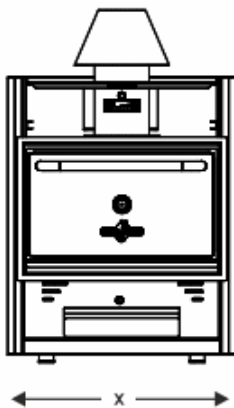
porta de ferro fundido na cor preta



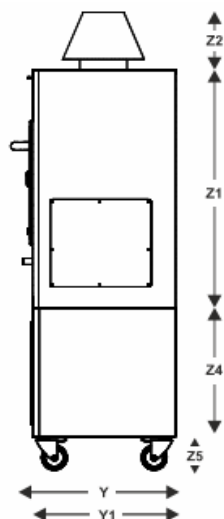

TERMÓMETRO

até 500°C

DIMENSÕES



	R 54	R 56	R 74	R 76
X	769	769	968	968
Y	641	841	641	841
Y1	556	756	556	756
Z	1255	1255	1255	1255
Z1	955	955	955	955
Z2	235	235	235	235
Z3	65	65	65	65



	ROC 54	ROC 56	ROC 74	ROC 76
X	769	769	968	968
Y	641	841	641	841
Y1	556	756	556	756
Z4	515	515	515	515
Z1	955	955	955	955
Z2	235	235	235	235
Z5	130	130	130	130
Z6	1835	1835	1835	1835




BASE NEUTRA ABERTA COM RODAS

MODELO		PREÇO SEM IVA
FORNO	GRELHA	
BKR54	BKRAT54	1.254,00 €
BKR56	BKRAT56	1.488,00 €
BKR74	BKRAT74	1.518,00 €
BKR76	BKRAT76	1.576,00 €



GRELHA INTERIOR

MODELO		PREÇO SEM IVA
FORNO	GRELHA	
BKR54	BKRA654	352,00 €
BKR56	BKRA656	382,00 €
BKR74	BKRA674	396,00 €
BKR76	BKRA676	440,00 €



PINCA

MODELO	PREÇO SEM IVA
BKRATN	132,00 €



POKER

MODELO	PREÇO SEM IVA
BKPOK	118,00 €



PÁ PARA AS CINZAS

MODELO	PREÇO SEM IVA
BKCSH	44,00 €



RASPADOR

MODELO	PREÇO SEM IVA
BKGSC	44,00 €



- 1 - chapéu e kit de chaminé
- 2 - grelha de aquecimento superior
- 3 - regulador de fluxo de ar
- 4 - porta
- 5 - termómetro
- 6 - bandeja coletora de gorduras
- 7 - regulador de fluxo de ar
- 8 - armário
- 9 - rodas





PARA DEFUMAR
UMA VARIEDADE DE ALIMENTOS,
TAIS COMO PEIXE, CARNE, PRESUNTO
E LEGUMES.

EM AÇO INOXIDÁVEL, É COMPOSTO POR
APENAS UMA PORTA, COM
ISOLAMENTO DUPLA, FECHO MAGNÉTICO E
THERMOSTATO INTEGRADO QUE PERMITE
AJUSTAR A TEMPERATURA.
EQUIPADO COM UMA VENTILAÇÃO DE
AR QUENTE NA PARTE TRASEIRA.

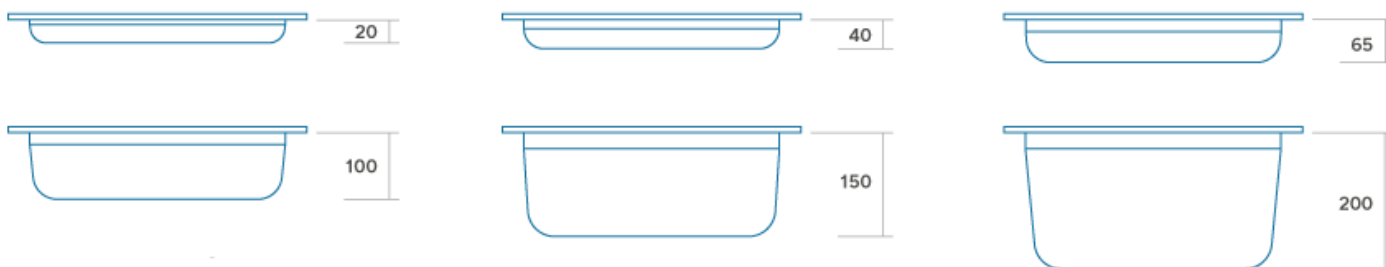
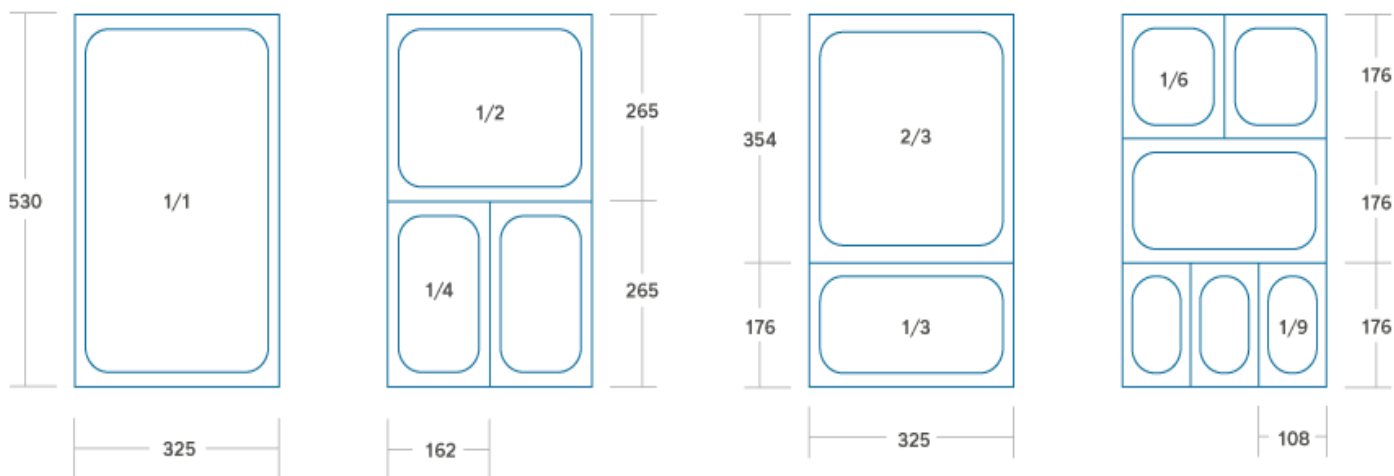


MODELO	H238486
POTÊNCIA	1600 W
VOLTAGEM	230V/1N/50
INCLUÍDO	3 grelhas + 3 ganchos
DIMENSÕES DAS GRELHAS (mm)	400x279
DIMENSÕES (LxPxA) mm	540x380x720
PREÇO SEM IVA	1.043,00 €





DIMENSÕES



CONTAINERS



ALTURA	20 MM	40 MM	65 MM	100 MM	150 MM	200 MM
REFª COMERCIAL	M09367500	M09367501	M09367502	M09367503	M09367504	M09367505
CAPACIDADE	2,8 litros	5,6 litros	9,0 litros	14,0 litros	21,0 litros	27 litros
DIMENSÕES (LxP) mm	530x325	530x325	530x325	530x325	530x325	530x325
QUANTIDADE MÍNIMA DE COMPRA	10	10	10	10	10	10
PREÇO SEM IVA *	11,00 €	12,00 €	13,00 €	20,00 €	29,00 €	34,00 €

1/1 GN



ALTURA	20 MM	40 MM	65 MM	100 MM	150 MM	200 MM
REFª COMERCIAL	M09367509	M09367510	M09367511	M09367512	M09367513	M09367514
CAPACIDADE	1,5 litros	2,8 litros	4,0 litros	6,5 litros	9,5 litros	12,5 litros
DIMENSÕES (LxP) mm	325x265	325x265	325x265	325x265	325x265	325x265
QUANTIDADE MÍNIMA DE COMPRA	30	20	20	20	10	10
PREÇO SEM IVA *	6,00 €	8,00 €	9,00 €	12,00 €	18,00 €	22,00 €

1/2 GN



ALTURA	20 MM	40 MM	65 MM	100 MM	150 MM	200 MM
REFª COMERCIAL	M09367518	M09367519	M09367520	M09367521	M09367522	M09367523
CAPACIDADE	0,9 litros	1,6 litros	2,5 litros	4,0 litros	6,0 litros	7,8 litros
DIMENSÕES (LxP) mm	325x176	325x176	325x176	325x176	325x176	325x176
QUANTIDADE MÍNIMA DE COMPRA	40	30	20	20	20	20
PREÇO SEM IVA *	5,00 €	6,00 €	7,00 €	9,00 €	14,00 €	21,00 €

1/3 GN



ALTURA	20 MM	40 MM	65 MM	100 MM	150 MM	200 MM
REFª COMERCIAL	M09367527	M09367528	M09367529	M09367530	M09367531	M09367532
CAPACIDADE	0,55 litros	1,1 litros	1,8 litros	2,8 litros	4,2 litros	5,5 litros
DIMENSÕES (LxP) mm	265x162	265x162	265x162	265x162	265x162	265x162
QUANTIDADE MÍNIMA DE COMPRA	40	30	20	20	20	20
PREÇO SEM IVA *	4,00 €	6,00 €	7,00 €	8,00 €	13,00 €	19,00 €

1/4 GN



ALTURA	20 MM	40 MM	65 MM	100 MM	150 MM	200 MM
REFª COMERCIAL	-----	-----	M09367538	M09367539	M09367540	M09367541
CAPACIDADE	-----	-----	1,0 litros	1,6 litros	2,4 litros	3,4 litros
DIMENSÕES (LxP) mm	-----	-----	176x162	176x162	176x162	176x162
QUANTIDADE MÍNIMA DE COMPRA	-----	-----	20	20	20	20
PREÇO SEM IVA *	-----	-----	5,00 €	7,00 €	12,00 €	19,00 €

1/6 GN



ALTURA	20 MM	40 MM	65 MM	100 MM	150 MM	200 MM
REFª COMERCIAL	-----	-----	M09367547	M09367548	M09367549	-----
CAPACIDADE	-----	-----	0,6 litros	1,0 litros	1,4 litros	-----
DIMENSÕES (LxP) mm	-----	-----	176x108	176x108	176x108	-----
QUANTIDADE MÍNIMA DE COMPRA	-----	-----	20	20	20	-----
PREÇO SEM IVA *	-----	-----	5,00 €	6,00 €	11,00 €	-----

1/9 GN



ALTURA	20 MM	40 MM	65 MM	100 MM	150 MM	200 MM
REFª COMERCIAL	M09367563	M09367564	M09367565	M09367566	M09367567	M09367568
CAPACIDADE	1,82 litros	3,6 litros	5,5 litros	9,0 litros	13,0 litros	18,0 litros
DIMENSÕES (LxP) mm	325x354	325x354	325x354	325x354	325x354	325x354
QUANTIDADE MÍNIMA DE COMPRA	30	20	20	20	10	10
PREÇO SEM IVA *	9,00 €	10,00 €	12,00 €	14,00 €	24,00 €	29,00 €

2/3 GN



* Preço unitário com quantidades mínimas de aquisição.

Os containers entregar-se-ão sem custos, se adquiridos com algum produto do nosso Catálogo cuja Refª Comercial se inicie com M.

Em compras isoladas de containers ou tampas, a entrega dos mesmos terão os seguintes débitos de portes em separado :

- ATÉ 60 CONTAINERS OU TAMPAS : acresce 30,00 € + iva de portes;
- DE 61 ATÉ 120 CONTAINERS OU TAMPAS : acresce 60,00 € + iva de portes;
- DE 121 ATÉ 180 CONTAINERS OU TAMPAS : acresce 90,00 € + iva de portes;
- MAIS DE 180 CONTAINERS OU TAMPAS : acresce 0,50 € por cada container ou tampa + iva de portes
(Ex. : 250 containers x 0,50 € = 125,00 € + iva de portes)

CONTAINERS PERFURADOS



PROFUNDIDADE	20 MM	40 MM	65 MM	100 MM	150 MM	200 MM
REFª COMERCIAL	M09367600	M09367601	M09367602	M09367603	M09367604	M09367605
CAPACIDADE	2,8 litros	5,6 litros	9,0 litros	14,0 litros	21,0 litros	27 litros
DIMENSÕES (LxP) mm	530x325	530x325	530x325	530x325	530x325	530x325
QUANTIDADE MÍNIMA DE COMPRA	10	10	10	10	10	10
PREÇO SEM IVA *	15,00 €	17,00 €	19,00 €	25,00 €	34,00 €	49,00 €

1/1 GN



PROFUNDIDADE	20 MM	40 MM	65 MM	100 MM	150 MM	200 MM
REFª COMERCIAL	M09367609	M09367610	M09367611	M09367612	M09367613	M09367614
CAPACIDADE	1,5 litros	2,8 litros	4,0 litros	6,5 litros	9,5 litros	12,5 litros
DIMENSÕES (LxP) mm	325x265	325x265	325x265	325x265	325x265	325x265
QUANTIDADE MÍNIMA DE COMPRA	30	20	20	20	10	10
PREÇO SEM IVA *	7,00 €	8,00 €	9,00 €	14,00 €	20,00 €	28,00 €

1/2 GI



PROFUNDIDADE	20 MM	40 MM	65 MM	100 MM	150 MM	200 MM
REFª COMERCIAL	-----	-----	M09367620	M09367621	M09367622	-----
CAPACIDADE	-----	-----	2,5 litros	4,0 litros	6,0 litros	-----
DIMENSÕES (LxP) mm	-----	-----	325x176	325x176	325x176	-----
QUANTIDADE MÍNIMA DE COMPRA	-----	-----	20	20	20	-----
PREÇO SEM IVA *	-----	-----	8,00 €	12,00 €	23,00 €	-----

1/3 GN



PROFUNDIDADE	20 MM	40 MM	65 MM	100 MM	150 MM	200 MM
REFª COMERCIAL	-----	M09367669	M09367670	M09367671	M09367672	M09367673
CAPACIDADE	-----	3,6 litros	5,5 litros	9,0 litros	13,0 litros	18,0 litros
DIMENSÕES (LxP) mm	-----	325x354	325x354	325x354	325x354	325x354
QUANTIDADE MÍNIMA DE COMPRA	-----	20	20	20	10	10
PREÇO SEM IVA *	-----	12,00 €	14,00 €	20,00 €	29,00 €	37,00 €

2/3 GN



* Preço unitário com quantidades mínimas de aquisição.

Os containers entregar-se-ão sem custos, se adquiridos com algum produto do nosso Catálogo cuja Refª Comercial se inicie com M.

Em compras isoladas de containers ou tampas, a entrega dos mesmos terão os seguintes débitos de portes em separado :

- ATÉ 60 CONTAINERS OU TAMPAS : acresce 30,00 € + iva de portes;
- DE 61 ATÉ 120 CONTAINERS OU TAMPAS : acresce 60,00 € + iva de portes;
- DE 121 ATÉ 180 CONTAINERS OU TAMPAS : acresce 90,00 € + iva de portes;
- MAIS DE 180 CONTAINERS OU TAMPAS : acresce 0,50 € por cada container ou tampa + iva de portes
(Ex. : 250 containers x 0,50 € = 125,00 € + iva de portes)

TAMPA NORMAL

CONTAINER	1/1 GN	1/2 GN	1/3 GN	1/4 GN	1/6 GN	1/9 GN	2/3 GN
REFª COMERCIAL	M09367750	M09367751	M09367752	M09367753	M09367755	M09367756	M09367760
DIMENSÕES (LxP) mm	530x325	325x265	325x176	265x162	176x162	176x108	325x354
QUANTIDADE MÍNIMA COMPRA	10	20	20	20	40	40	10
PREÇO SEM IVA *	13,00 €	7,00 €	5,00 €	5,00 €	3,00 €	3,00 €	11,00 €



TAMPA COM RECORTE PARA CONCHA/COLHER

CONTAINER	1/1 GN	1/2 GN	1/3 GN	1/4 GN	1/6 GN	1/9 GN	2/3 GN
REFª COMERCIAL	M09367770	M09367771	M09367772	M09367773	M09367775	M09367776	M09367780
DIMENSÕES (LxP) mm	530x325	325x265	325x176	265x162	176x162	176x108	325x354
QUANTIDADE MÍNIMA COMPRA	10	20	20	20	40	40	10
PREÇO SEM IVA *	13,00 €	8,00 €	5,00 €	5,00 €	4,00 €	3,00 €	11,00 €



TAMPA COM VEDANTE EM SILICONE

CONTAINER	1/1 GN	1/2 GN	1/3 GN	1/4 GN	1/6 GN	1/9 GN	2/3 GN
REFª COMERCIAL	M09367790	M09367791	M09367792	M09367793	M09367795	-----	M09367800
DIMENSÕES (LxP) mm	530x325	325x265	325x176	265x162	176x162	-----	325x354
QUANTIDADE MÍNIMA COMPRA	6	6	12	12	12	-----	6
PREÇO SEM IVA *	35,00 €	23,00 €	21,00 €	19,00 €	12,00 €	-----	31,00 €



BARRA DE SUPORTE UNIVERSAL

REFª COMERCIAL	M09367811	M09367810
DIMENSÕES (LxP) mm	325x20	530x20
QUANTIDADE MÍNIMA COMPRA	6	6
PREÇO SEM IVA *	6,00 €	8,00 €



* Preço unitário com quantidades mínimas de aquisição.

Os containers entregar-se-ão sem custos, se adquiridos com algum produto do nosso Catálogo cuja Refª Comercial se inicie com M.

Em compras isoladas de containers ou tampas, a entrega dos mesmos terão os seguintes débitos de portes em separado :

- ATÉ 60 CONTAINERS OU TAMPAS : acresce 30,00 € + iva de portes;
- DE 61 ATÉ 120 CONTAINERS OU TAMPAS : acresce 60,00 € + iva de portes;
- DE 121 ATÉ 180 CONTAINERS OU TAMPAS : acresce 90,00 € + iva de portes;
- MAIS DE 180 CONTAINERS OU TAMPAS : acresce 0,50 € por cada container ou tampa + iva de portes
(Ex. : 250 containers x 0,50 € = 125,00 € + iva de portes)



urc 



LINHA DE QUEIMA



MODELO	C71781000
PRODUÇÃO TOTAL DE GÁS	12 Kw
TIPO DE MODELO	GÁS
QUEIMADORES	1
DIMENSÕES (LxPxA) mm	400x500x500
PESO	35 Kg
PREÇO SEM IVA	1.036,00 €





Cooking equipment














Cooking equipment

SÉRIE 600














600 Gas ranges

	Model Price							
		mm	Kg	m ³	kW	kcal/h Btu/h	V	kW
 <div style="display: flex; justify-content: space-around; margin-top: 10px;"> 6kW 4kW </div>	K6GCU05TT 1.179 €	a 600 b 300 h 280	11	0,12	10	8598 34140	-	-
 <div style="display: flex; justify-content: space-around; margin-top: 10px;"> 4kW 6kW 6kW 4kW </div>	K6GCU10TT 1.665 €	a 600 b 600 h 280	20	0,21	20	17196 68280	-	-
 <div style="display: flex; justify-content: space-around; margin-top: 10px;"> 4kW 6kW 4kW 6kW 4kW 6kW </div>	K6GCU15TT 2.289 €	a 600 b 900 h 280	34	0,265	30	25795 102420	-	-
 <div style="display: flex; justify-content: space-around; margin-top: 10px;"> 4kW 6kW 6kW 4kW </div>	K6GCU10FF 3.226 €	a 600 b 600 h 850	60	0,53	24,6	21152 83984	230~1N	0,1



600

Gas ranges









Cucine a gas - Fourneaux à gaz - Cocinas a gas

	Model Price							
		mm	Kg	m ³	kW	kcal/h Btu/h	V	kW
 	K6GCU15FF 4.166 €	a 600 b 900 h 280	81	0,73	34,6	29751 118124	230~1N	0,1
		Gas range 6 burners + gas oven 1/1 GN Optional n.1 K6PORTA 178 € -						
 	K6MCU10FF 3.411 €	a 600 b 600 h 850	61	0,53	20	17196 68280	230~1N	3
		Gas range 4 burners + electric oven 1/1 GN Door						
 	K6MCU15FF 4.290 €	a 600 b 900 h 850	82	0,73	30	25795 102420	230~1N	3
		Gas range 6 burners + electric oven 1/1 GN Optional n.1 K6PORTA 178 € - Door						










600 Electric ranges

	Model Price								
		mm	Kg	m ³	kW	kcal/h Btu/h	V	kW	
	K6ECU05TT 1.000 €	a 600 b 300 h 280	10	0,12	-	-	400~3N	4	Top electric range 2 plates table top
	K6ECU10TT 1.447 €	a 600 b 600 h 280	18	0,21	-	-	400~3N	8	Top electric range 4 plates table top
	K6ECU15TT 1.833 €	a 600 b 900 h 280	29	0,265	-	-	400~3N	12	Top gas range 6 burners table top
	K6ECU10FF 3.327 €	a 600 b 600 h 850	60	0,53	-	-	400~3N	11	Electric range 4 plates + electric oven 1/1 GN
	K6ECU15FF 3.807 €	a 600 b 600 h 850	80	0,73	-	-	400~3N	15	Electric range 6 plates + electric oven 1/1 GN
									Optional n.1 K6PORTA 173 € - Door

600 Pyroceram ranges

Model Price							
	mm	Kg	m ³	kW	kcal/h Btu/h	V	kW
 K6EVC05TT 1.129 €	a 600 b 300 h 280	9	0,12	-	-	230~1N	3,6
	Electric pyroceram range 2 plates table top						
 K6EVC10TT 2.085 €	a 600 b 600 h 280	16	0,21	-	-	400~3N	7,2
	Electric pyroceram range 4 plates table top						
 K6EVC10FF 3.624 €	a 600 b 600 h 850	59	0,53	-		400~3N	10,2
	Pyroceram electric range 4 plates with electric oven 1/1 GN						

600 Gas griddle plates








	Model Price							
		mm	Kg	m ³	kW	kcal/h Btu/h	V	kW
	K6GFL05TT 1.467 €	a 600 b 300 h 280	21	0,14	4	3439 13656	230~1N	0,1
		Gas griddle plate smooth table top						
	K6GFR05TT 1.611 €	a 600 b 300 h 280	21	0,14	4	3439 13656	230~1N	0,1
		Gas griddle plate grooved table top						
	K6GFL10TT 2.091 €	a 600 b 600 h 280	39	0,31	8	6879 27312	230~1N	0,1
		Gas griddle plate smooth table top						
	K6GFR10TT 2.189 €	a 600 b 600 h 280	39	0,31	8	6879 27312	230~1N	0,1
		Gas griddle plate ½ smooth ½ grooved table top						

600 Electric griddle plates

	Model Price							
		mm	Kg	m ³	kW	kcal/h Btu/h	V	kW
	K6EFL05TT 1.513 €	a 600 b 300 h 280	19	0,14	-	-	230~1N	3,6
		Electric griddle plate smooth table top						
	K6EFR05TT 1.607 €	a 600 b 300 h 280	19	0,14	-	-	230~1N	3,6
		Electric griddle plate grooved table top						
	K6EFL10TT 1.952 €	a 600 b 600 h 280	35	0,31	-	-	400~3N	7,2
		Electric griddle plate smooth table top						
	K6EFR10TT 2.050 €	a 600 b 600 h 280	35	0,31	-	-	400~3N	7,2
		Electric griddle plate ½ smooth ½ grooved table top						

1.388 €

600 Fixed lavastone grill for meat

	Model Price							
		mm	Kg	m³	kW	kcal/h Btu/h	V	kW
	K6GPL05TT 2.194 €	a 600 b 300 h 280	19	0,14	5,7	4901 19459	-	-
		½ Top unit for meat Standard Stainless steel grate for meat						
	K6GPL10TT 3.238 €	a 600 b 600 h 280	33	0,31	11,5	9888 39261	-	-
		Top unit for meat Standard Stainless steel grate for meat						







600 Gas and electric fryers

	Model Price								
		mm	Kg	m ³	kW	kcal/h Btu/h	V	kW	
	K6GFG05TT 2.001 €	a 600 b 300 h 280	17	0,12	7	6019 23898	-	-	
		Gas fryer 8 lt. table top							
		Standard n.1 K26428 Basket							
	K6GFG10TT 3.356 €	a 600 b 600 h 280	36	0,31	14	12038 47796	-	-	
		Gas fryer 8 + 8 lt. table top							
		Standard n.2 K26428 Basket							
	K6EFG05TT 1.847 €	a 600 b 300 h 280	13	0,14	-	-	400~3N	8	
		Electric fryer 10 lt. table top							
		Standard n.1 K26440 Basket							
	K6EFG10TT 2.678 €	a 600 b 600 h 280	24	0,31	-	-	400~3N	16	
		Electric fryer 10 + 10 lt. table top							
		Standard n.2 K26440 Basket							










600 Gas and electric fryers

	Model Price					Description
		mm	Kg	m³		
	K26428 90 €	a 260 b 200 h 130	-	-	-	Basket for gas fryer 1/1
	K26473 80 €	a 260 b 97 h 130	-	-	-	Basket for gas fryer 1/2
	K26440 114 €	a 310 b 200 h 100	-	-	-	Basket for electric fryer 1/1
	K26439 83 €	a 310 b 97 h 100	-	-	-	Basket for electric fryer 1/2
	K6COPGFG 65 €	a 375 b 260 h 50	-	-	-	Lid for gas fryer
	K6COPEFG 65 €	a 370 b 250 h 50	-	-	-	Lid for electric fryer
	ARGFRY 211 €	a - b - h -	-	-	-	Detergent tablets for fryers 6 pcs
	K6PORTAFG 178 €	a 42 b 290 h 410	2,85	-	-	Door for gas fryer







600 Electric chip scuttle

	Model Price							
		mm	Kg	m ³	kW	kcal/h Btu/h	V	kW
	K6ESP05TT 1.200 €	a 600 b 300 h 280	10	0,14	-	-	230~1N	0,75
		Electric chip scuttle table top						








600 Electric pasta cooker

Model Price							
	mm	Kg	m ³	kW	kcal/h Btu/h	V	kW
 K6ECP05TT 1.785 €	a 600 b 300 h 280	12	0,14	-	-	400~3N	4,35
	Electric pasta cooker 12 lt. Standard Inox tank AISI 316						
 K26474 178 €	a 290 b 240 h 150	-	-	-	-	-	-
	Basket for pasta cooker 1/2 GN h. 150						
 K26475 144 €	a 290 b 115 h 150	-	-	-	-	-	-
	Basket for pasta cooker 1/4 GN h. 150						
 K6COPCP 146 €	a 340 b 258 h 85	-	-	-	-	-	-
	Lid for pasta cooker						

600 Electric bain maries

	Model Price							
		mm	Kg	m ³	kW	kcal/h Btu/h	V	kW
	K6EBM05TT 1.257 €	a 600	16	0,13	-	-	230~1N	1
		b 300						
h 280								
Single tank top 3/4 GN								










600 Accessories for bain maries

	Model Price								Description
		mm	Kg	m ³	kW	kcal/h	Btu/h	kW	
	K20233 101 €	a 156 b 260 h 150	-	-	-	-	-	-	1/4 GN stainless steel container with lid for bain-marie
	K90029 129 €	a 325 b 265 h 150	-	-	-	-	-	-	1/2 GN stainless steel container with lid for bain-marie

600

Neutral units

Elementi neutri - Elements neutres - Neutralelemente - Elementos neutros - Нейтральные элементы

	Model Price							
		mm	Kg	m³	kW	kcal/h	Btu/h	kW
	K6NNE05TT 553 €	a 600 b 300 h 280	7	0,12	-	-	-	-
		Neutral top						
	K6NNL10TT 1.208 €	a 600 b 600 h 280	13	0,21	-	-	-	-
		Neutral top with sink						
	K6NNV05 545 €	a 550 b 300 h 570	9	0,14	-	-	-	-
		Open cabinet						
	K6NNV10 687 €	a 550 b 600 h 570	11	0,21	-	-	-	-
		Open cabinet						
	K6NNV15 775 €	a 550 b 900 h 570	19	0,45	-	-	-	-
		Open cabinet						

600 Accessories

	Model Price						Description
		mm		Kg	m³		
	K6AFP 336 €	a	-	-	-	-	Built-in pot holder for electric ranges τ
	K26274 68 €	a	325	1,5	-	-	Electric oven grid
	NEOFOUR 104 €	a	-	-	-	-	Liquid detergent for ovens and griddle plates 12 pcs
	K26024 67 €	a	-	0,25	-	-	Teflon plug with wooden handle for griddle plates
	K26019 78 €	a	-	0,40	-	-	Scraper for griddle plates
	K9LMLS 119 €	a	-				10 pieces blades for smooth scraper
	C2LMRG 153 €	a	-				10 pieces blades for grooved scraper
	K00088 36 €	a	-				Connecting kit series 700/600
	K6PORTA 178 €	a	42	2,85	-	-	Door
		b	290				
		h	430				













Cooking equipment










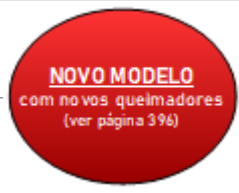
SÉRIE 700







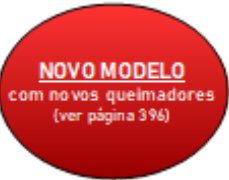

700 Gas ranges

	Model Price							
		mm	Kg	m ³	kW	kcal/h Btu/h	V	kW
Solution   	C2GCU05TT 1.289 €	a 700 b 400 h 255	14	0,21	10	8598 34140	-	-
		Top gas range 2 burners Optional C2A24169 83 € - Electric spark ignition n.1 C2APF05 131 € - Built-in pilot ignition n.1 C2A25031 47 € - Grate of cast iron						
Performance   	K7GCU05TT 1.928 €	a 700 b 400 h 250	30	0,21	9,1	7824 31067	-	-
		Top gas range 2 burners Standard Stainless steel burner tray						
Solution   	C2GCU05VV 1.699 €	a 700 b 400 h 850	27	0,45	10	8598 34140	-	-
		Gas range 2 burners + open cabinet Optional C2A24169 83 € - Electric spark ignition n.1 C2APF05 131 € - Built-in pilot ignition n.1 C2A25031 47 € - Grate of cast iron n.1 K7PORTA 268 € - Door						
Performance   	K7GCU05VV 2.381 €	a 700 b 400 h 850	44	0,45	9,1	7824 31067	-	-
		Gas range 2 burners + open cabinet Standard Stainless steel burner tray Optional n.1 K7PORTA 268 € - Door						
















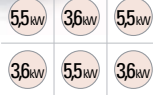

700 Gas ranges

	Model Price							
		mm	Kg	m ³	kW	kcal/h Btu/h	V	kW
Solution  <div style="display: flex; justify-content: space-around; margin-top: 10px;"> <div style="text-align: center;">4kW 6kW</div> <div style="text-align: center;">6kW 4kW</div> </div>	C2GCU10TT 1.927 €	a 700 b 800 h 255	26	0,38	20	17197 68280	-	-
		Top gas range 4 burners Optional C2A24170 123 € - Electric spark ignition C2APF10 262 € - Built-in pilot ignition n.2 C2A25031 93 € - Grate of cast iron						
Performance  <div style="display: flex; justify-content: space-around; margin-top: 10px;"> <div style="text-align: center;">5,5kW 3,6kW</div> <div style="text-align: center;">3,6kW 5,5kW</div> </div>	K7GCU10TT 2.854 €	a 700 b 800 h 250	52	0,38	18,2	15649 62135	-	-
		Top gas range 4 burners Standard Stainless steel burner tray High-power version kW 22,6 K7GCU10TTP 2.940 €						
Solution  <div style="display: flex; justify-content: space-around; margin-top: 10px;"> <div style="text-align: center;">4kW 6kW</div> <div style="text-align: center;">6kW 4kW</div> </div>	C2GCU10VV 2.484 €	a 700 b 800 h 850	44	0,80	20	17197 68280	-	-
		Gas range 4 burners + open cabinet Optional C2A24170 123 € - Electric spark ignition C2APF10 262 € - Built-in pilot ignition n.2 C2A25031 93 € - Grate of cast iron n.2 K7PORTA 536 € - Door						
Performance  <div style="display: flex; justify-content: space-around; margin-top: 10px;"> <div style="text-align: center;">5,5kW 3,6kW</div> <div style="text-align: center;">3,6kW 5,5kW</div> </div>	K7GCU10VV 3.667 €	a 700 b 800 h 850	69	0,80	18,2	15649 62135	-	-
		Gas range 4 burners + open cabinet Standard - Stainless steel burner tray Optional - n.2 K7PORTA 536 € - Door High-power version kW 22,6 K7GCU10VVP 3.753 €						

700 Gas ranges

	Model Price							
		mm	Kg	m ³	kW	kcal/h Btu/h	V	kW
Solution 	C2GCU15TT 2.613 €	a 700 b 1200 h 255	39	0,54	30	25795 102420	-	-
		Top gas range 6 burners Optional C2A24171 166 € - Electric spark ignition C2APF15 327 € - Built-in pilot ignition Option n.3 C2A25031 139 € - Grate of cast iron						
Performance 	K7GCU15TT 4.037 €	a 700 b 1200 h 250	65	0,54	27,3	23473 93202	-	-
		Top gas range 6 burners Standard Stainless steel burner tray High-power version kW 34,2 K7GCU15TTP 4.166 €						
Solution 	C2GCU15VV 3.360 €	a 700 b 1200 h 850	59	1,15	30	25795 102420	-	-
		Gas range 6 burners + open cabinet Optional C2A24171 166 € - Electric spark ignition C2APF15 327 € - Built-in pilot ignition n.3 C2A25031 139 € - Grate of cast iron n.3 K7PORTA 804 € - Door						
Performance 	K7GCU15VV 4.893 €	a 700 b 1200 h 850	100	1,15	27,3	23473 93202	-	-
		Gas range 6 burners + open cabinet Standard Stainless steel burner tray Optional n.3 K7PORTA 804 € - Door High-power version kW 34,2 K7GCU15VVP 5.023 €						








700 Gas ranges

	Model Price							
		mm	Kg	m ³	kW	kcal/h Btu/h	V	kW
Solution  	C2GCU10FF 3.712 €	a 700 b 800 h 850	75	0,80	24,6	21152 83984	230~1N	0,1
		Gas range 4 burners + gas oven 1/1 GN Optional C2A24170 123 € - Electric spark ignition C2APF10 262 € - Built-in pilot ignition n.2 C2A25031 93 € - Grate of cast iron						
Performance  	K7GCU10FF 5.281 €	a 700 b 800 h 850	123	0,80	25,75	22141 87910	-	-
		Gas range 4 burners + gas oven 2/1 GN Standard Stainless steel burner tray Optional n.1 K7A25019 106 € - Oven floor of cast iron High-power version kW 30,15 K7GCU10FFP 5.525 €						
Solution  	C2GCU15FF 4.590 €	a 900 b 1200 h 850	109	1,15	34,6	29750 118124	230~1N	0,1
		Gas range 6 burners + gas oven 1/1 GN Optional C2A24171 166 € - Electric spark ignition n.1 C2APF15 327 € - Built-in pilot ignition n.3 C2A25031 139 € - Grate of cast iron n.1 K7PORTA 267 € - Door						
Performance  	K7GCU15FF 6.979 €	a 700 b 1200 h 850	162	1,15	34,85	29965 118978	-	-
		Gas range 6 burners + gas oven 2/1 GN + open cabinet Standard Stainless steel burner tray Optional n.1 K7A25019 106 € Oven floor of cast iron n.1 K7PORTA 268 € Door High-power version kW 41,75 K7GCU15FFP 7.303 €						











700 Gas ranges

	Model Price							
		mm	Kg	m ³	kW	kcal/h Btu/h	V	kW
Solution 	C2GCU15FFM 5.920 €	a 700 b 1200 h 850	121	1,15	38	32673 129732	-	-
		Gas range 6 burners + gas oven 105x53 cm Optional C2A24171 166 € Electric spark ignition C2APF15 327 € Built-in pilot ignition n.3 C2A25031 139 € Grate of cast iron						
	K7GCU15FFM 7.814 €	a 700 b 1200 h 850	184	1,15	40,3	34651 137584	-	-
		Gas range 6 burners + gas oven 105x53 cm Standard Stainless steel burner tray Optional n.1 K7A25025 248 € Oven floor of cast iron						
	C2MCU10FF 4.112 €	a 700 b 800 h 850	83	0,80	20	17197 68280	230~1N	3
		Gas range 4 burners + electric oven 1/1 GN Optional C2A24170 123 € Electric spark ignition C2APF10 262 € Built-in pilot ignition n.2 C2A25031 93 € Grate of cast iron						
	K7MCU10FF 5.885 €	a 700 b 800 h 850	136	0,80	18,2	15649 62135	400~3N	5,4
		Gas range 4 burners + electric oven 2/1 GN Standard Stainless steel burner tray Optional n.1 K7A25019 106 € Oven floor of cast iron High-power version kW 22,6 + 5,4 K7MCU10FFP 6.130 €						

700 Gas ranges

	Model Price							
		mm	Kg	m ³	kW	kcal/h Btu/h	V	kW
Solution  <div style="display: flex; flex-wrap: wrap; justify-content: space-around;"> <div style="border: 1px solid gray; border-radius: 50%; padding: 2px;">4kW</div> <div style="border: 1px solid gray; border-radius: 50%; padding: 2px;">6kW</div> <div style="border: 1px solid gray; border-radius: 50%; padding: 2px;">6kW</div> <div style="border: 1px solid gray; border-radius: 50%; padding: 2px;">4kW</div> </div>	C2MCU10FV 4.486 €	a 700 b 800 h 850	97	0,80	20	17197 68280	400~3N	3,65
		Gas range 4 burners + electric ventilated oven 1/1 GN Optional C2A24170 123 € Electric spark ignition C2APF10 262 € Built-in pilot ignition n.2 C2A25031 93 € Grate of cast iron						
Performance  <div style="display: flex; flex-wrap: wrap; justify-content: space-around;"> <div style="border: 1px solid gray; border-radius: 50%; padding: 2px;">5,5kW</div> <div style="border: 1px solid gray; border-radius: 50%; padding: 2px;">3,6kW</div> <div style="border: 1px solid gray; border-radius: 50%; padding: 2px;">3,6kW</div> <div style="border: 1px solid gray; border-radius: 50%; padding: 2px;">5,5kW</div> </div>	K7MCU10FV 5.476 €	a 700 b 800 h 850			125	0,80	18,2	15649 62135
		Gas range 4 burners + electric ventilated oven 1/1 GN Standard Stainless steel burner tray Optional n.1 K7A25029 106 € Cast iron floor for electric ventilated oven High-power version kW 22,6 + 3,6 K7MCU10FVP 5.721 €						
Solution  <div style="display: flex; flex-wrap: wrap; justify-content: space-around;"> <div style="border: 1px solid gray; border-radius: 50%; padding: 2px;">6kW</div> <div style="border: 1px solid gray; border-radius: 50%; padding: 2px;">4kW</div> <div style="border: 1px solid gray; border-radius: 50%; padding: 2px;">6kW</div> <div style="border: 1px solid gray; border-radius: 50%; padding: 2px;">4kW</div> <div style="border: 1px solid gray; border-radius: 50%; padding: 2px;">6kW</div> <div style="border: 1px solid gray; border-radius: 50%; padding: 2px;">4kW</div> </div>	C2MCU15FF 5.101 €	a 700 b 1200 h 850			116	1,15	30	25795 102420
		Gasrange 6 burners + electric oven 1/1 GN + open cabinet Optional C2A24171 166 € Electric spark ignition C2APF15 327 € Built-in pilot ignition n.3 C2A25031 139 € Grate of cast iron n.1 K7PORTA 268 € Door						
Performance  <div style="display: flex; flex-wrap: wrap; justify-content: space-around;"> <div style="border: 1px solid gray; border-radius: 50%; padding: 2px;">5,5kW</div> <div style="border: 1px solid gray; border-radius: 50%; padding: 2px;">3,6kW</div> <div style="border: 1px solid gray; border-radius: 50%; padding: 2px;">5,5kW</div> <div style="border: 1px solid gray; border-radius: 50%; padding: 2px;">3,6kW</div> <div style="border: 1px solid gray; border-radius: 50%; padding: 2px;">5,5kW</div> <div style="border: 1px solid gray; border-radius: 50%; padding: 2px;">3,6kW</div> </div>	K7MCU15FF 7.356 €	a 700 b 1200 h 850			170	1,15	27,3	23473 93202
		Gas range 6 burners + electric oven 2/1 GN + open cabinet Standard Stainless steel burner tray Optional n.1 K7A25019 106 € Oven floor of cast iron n.1 K7PORTA 268 € Door High-power version kW 34,2 + 5,4 K7MCU15FFP 7.680 €						

700 Gas ranges

	Model Price							
		mm	Kg	m ³	kW	kcal/h Btu/h	V	kW
Solution  	C2MCU15FV 5.502 €	a 700 b 1200 h 850	136	1,15	30	25795 102420	400~3N	3,65
		Gas range 6 burners + electric ventilated oven 1/1 GN + open cabinet Optional C2A24171 166 € Electric spark ignition C2APF15 327 € Built-in pilot ignition n.3 C2A25031 139 € Grate of cast iron n.1 K7PORTA 268 € Door 						
Performance  	K7MCU15FV 6.956 €	a 700 b 1200 h 850	162	1,15	27,3	23473 93202	400~3N	3,65
		Gas range 6 burners + electric ventilated oven 1/1 GN + open cabinet Standard Stainless steel burner tray Optional n.1 K7A25029 106 € Cast iron floor for electric ventilated oven n.1 K7PORTA 268 € Door High-power version kW 34,2 + 3,6 K7MCU15FVP 7.280 €						



700 Gas range with solid top

	Model Price							
		mm	Kg	m ³	kW	kcal/h Btu/h	V	kW
Performance 	K7GCT10VV 3.563 €	a 700 b 800 h 850	80	0,80	14,8	12726 50527	-	-
Gas range 2 burners with solid top + open cabinet		Under certification						
Optional n.2 K7PORTA 536 € Door								
Performance 	K7GCT10FF 5.443 €	a 700 b 800 h 850	130	0,80	22,3	19175 76132	-	-
Gas range 2 burners with solid top + gas oven		Under certification						
Optional n.1 K7A25019 106 € Oven floor of cast iron								
Performance 	K7GCT15VV 5.066 €	a 700 b 1200 h 850	115	1,15	23,9	20550 81595	-	-
Gas range 4 burners with solid top + open cabinet		Under certification						
Optional n.3 K7PORTA 804 €								
Performance 	K7GCT15FF 5.289 €	a 700 b 1200 h 850	170	1,15	31,4	27000 108200	-	-
Gas range 4 burners with solid top + gas oven		Under certification						
Optional n.1 K7A25019 106 € Oven floor of cast iron								

700 Electric ranges

	Model Price							
		mm	Kg	m ³	kW	kcal/h Btu/h	V	kW
Performance 	K7ECU05TT 1.262 €	a 700 b 400 h 250	19	0,21	-	-	400~3N	5,2
		Top electric range 2 plates						
Performance 	K7ECU05TTQ 1.899 €	a 700 b 400 h 250	23	0,21	-	-	400~3N	5,2
		Top electric range 2 plates						
Performance 	K7ECU05VV 1.675 €	a 700 b 400 h 850	31	0,45	-	-	400~3N	5,2
		Electric range 2 plates + open cabinet						
		Optional n.1 K7PORTA 268 € Door						
Performance 	K7ECU05VVQ 2.294 €	a 700 b 400 h 850	35	0,45	-	-	400~3N	5,2
		Electric range 2 plates + open cabinet						
		Optional n.1 K7PORTA 268 € Door						

700 Electric ranges

	Model Price							
		mm	Kg	m ³	kW	kcal/h Btu/h	V	kW
Performance 	K7ECU10TT 1.954 €	a 700 b 800 h 250	32	0,38	-	-	400~3N	10,4
		Top electric range 4 plates						
Performance 	K7ECU10TTQ 3.143 €	a 700 b 800 h 250	40	0,38	-	-	400~3N	10,4
		Top electric range 4 plates						
Performance 	K7ECU10VV 2.402 €	a 700 b 800 h 850	51	0,80	-	-	400~3N	10,4
		Electric range 4 plates + open cabinet						
		Optional n.2 K7PORTA 536 € Door						
Performance 	K7ECU10VVQ 3.696 €	a 700 b 800 h 850	59	0,80	-	-	400~3N	10,4
		Electric range 4 plates + open cabinet						
		Optional n.2 K7PORTA 536 € Door						

700 Electric ranges

	Model Price							
		mm	Kg	m ³	kW	kcal/h Btu/h	V	kW
<p>Performance</p> 	<p>K7ECU15TT</p> <p>2.451 €</p>	<p>a 700 b 1200 h 250</p>	68	0,54	-	-	400~3N	15,6
		Top electric range 6 plates						
<p>Performance</p> 	<p>K7ECU15TTQ</p> <p>4.739 €</p>	<p>a 700 b 1200 h 250</p>	80	0,54	-	-	400~3N	15,6
		Top electric range 6 plates						
<p>Performance</p> 	<p>K7ECU15VV</p> <p>3.196 €</p>	<p>a 700 b 1200 h 850</p>	81	1,15	-	-	400~3N	15,6
		Electric range 6 plates + open cabinet						
		Optional n.3 K7PORTA 804 € Door						
<p>Performance</p> 	<p>K7ECU15VVQ</p> <p>5.403 €</p>	<p>a 700 b 1200 h 850</p>	93	1,15	-	-	400~3N	15,6
		Electric range 6 plates + open cabinet						
		Optional n.3 K7PORTA 804 € Door						








700 Electric ranges

	Model Price							
		mm	Kg	m ³	kW	kcal/h Btu/h	V	kW
Solution 	C2ECU10FF 4.116 €	a 700 b 800 h 850	79	0,80	-	-	400~3N	13,4
		Electric range 4 plates + electric oven 1/1 GN						
Performance 	K7ECU10FF 4.686 €	a 700 b 800 h 850	111	0,80	-	-	400~3N	15,8
		Electric range 4 plates + electric oven 2/1 GN						
		Optional n.1 K7A25019 106 € Oven floor of cast iron						
Performance 	K7ECU10FFQ 5.640 €	a 700 b 800 h 850	119	0,80	-	-	400~3N	15,8
		Electric range 4 plates + electric oven 2/1 GN						
		Optional n.1 K7A25019 106 € Oven floor of cast iron						
Performance 	K7ECU10FV 4.250 €	a 700 b 800 h 850	104	0,80	-	-	400~3N	14
		Electric range 4 plates + electric ventilated oven 1/1 GN						
		Optional n.1 K7A25029 106 € Cast iron floor for electric ventilated oven						

700 Electric ranges

	Model Price							
		mm	Kg	m ³	kW	kcal/h Btu/h	V	kW
Performance 	K7ECU10FVQ 5.443 €	a 700 b 800 h 850	112	0,80	-	-	400~3N	14,05
		Electric range 4 plates + electric ventilated oven 1/1 GN Optional n.1 K7A25029 106 € Cast iron floor for electric ventilated oven						
Solution 	C2ECU15FF 4.712 €	a 700 b 1200 h 850	100	1,15	-	-	400~3N	18,6
		Electric range 6 plates + electric oven 1/1 GN + open cabinet Optional n.1 K7PORTA 268 € Door						
Performance 	K7ECU15FF 5.630 €	a 700 b 1200 h 850	135	1,15	-	-	400~3N	21
		Electric range 6 plates + electric oven 2/1 GN + open cabinet Optional n.1 K7PORTA 268 € Door n.1 K7A25019 106 € Oven floor of cast iron						
Performance 	K7ECU15FFQ 7.260 €	b 1200 h 850	147	1,15	-	-	400~3N	21
		Electric range 6 plates + electric oven 2/1 GN + open cabinet Optional n.1 K7PORTA 268 € Door n.1 K7A25019 106 € Oven floor of cast iron						

700 Electric ranges

	Model Price							
		mm	Kg	m ³	kW	kcal/h Btu/h	V	kW
Performance 	K7ECU15FV 5.294 €	a 700 b 1200 h 850	133	1,15	-	-	400~3N	19,25
		Electric range 6 plates + electric ventilated oven 1/1 GN + open cabinet Optional n.1 K7PORTA 268 € Door n.1 K7A25029 106 € Cast iron floor for electric ventilated oven						
Performance 	K7ECU15FVQ 6.975 €	a 700 b 1200 h 850	145	1,15	-	-	400~3N	19,25
		Electric range 6 plates + electric ventilated oven 1/1 GN + open cabinet Optional n.1 K7PORTA 268 € Door n.1 K7A25029 106 € Cast iron floor for electric ventilated oven						

700 Electric ranges

	Model Price							
		mm	Kg	m ³	kW	kcal/h Btu/h	V	kW
Performance 	K7ERU10TT 3.071 €	a 700 b 800 h 250	73	0,38	-	-	400~3N	10
		Electric cooking range 4 plates top unit						
Performance 	K7ERU10VV 3.477 €	a 700 b 800 h 850	101	0,80	-	-	400~3N	10
		Electric cooking range 4 plates + open cabinet						
		Optional n.2 K7PORTA 536 € Door						
Performance 	K7ERU10FV 5.275 €	a 700 b 800 h 850	143	0,80	-	-	400~3N	13,65
		Electric cooking range 4 plates + electric ventilated oven 1/1 GN						
		Optional n.1 K7A25029 106 € Cast iron floor for electric ventilated oven						








700 Pyroceram ranges

	Model Price							
		mm	Kg	m ³	kW	kcal/h Btu/h	V	kW
Performance 	K7EVC05TT 2.040 €	a 700 b 400 h 250	15	0,21	-	-	400~3N	4,6
		Top electric range 2 pyroceram plates						
Performance 	K7EVC05VV 2.484 €	a 700 b 400 h 850	30	0,45	-	-	400~3N	4,6
		Electric range 2 pyroceram plates + open cabinet						
		Optional n.1 K7PORTA 268 € Door						
Performance 	K7EVC10TT 3.526 €	a 700 b 800 h 250	28	0,38	-	-	400~3N	9,2
		Top electric range 4 pyroceram plates						
Performance 	K7EVC10VV 3.785 €	a 700 b 800 h 850	46	0,80	-	-	400~3N	9,2
		Electric range 4 pyroceram plates + open cabinet						
		Optional n.2 K7PORTA 536 € Door						
Performance 	K7EVC10FV 5.494 €	a 700 b 800 h 850	102	0,80	-	-	400~3N	12,85
		Pyroceram electric range 4 plates with electric ventilated oven 1/1 GN						
		Optional n.1 K7A25029 106 € Cast iron floor for electric ventilated oven						

700 Induction ranges

	Model Price							
		mm	Kg	m ³	kW	kcal/h Btu/h	V	kW
Performance 	K7ECI05TT 8.486 €	a 700 b 400 h 250	23	0,21	-	-	400~3N	10
		Top induction range 2 plates						
Performance 	K7ECI05VV 8.823 €	a 700 b 400 h 850	38	0,45	-	-	400~3N	10
		Induction range 2 plates + open cabinet						
		Optional n.1 K7PORTA 268 €						
		Door						
Performance 	K7ECI10TT 16.453 €	a 700 b 800 h 250	46	0,38	-	-	400~3N	20
		Top induction range 4 plates						
Performance 	K7ECI10VV 16.920 €	a 700 b 800 h 850	69	0,80	-	-	400~3N	20
		Induction range 4 plates + open cabinet						
		Optional n.2 K7PORTA 536 € Door						

700 Induction ranges

	Model Price							
		mm	Kg	m ³	kW	kcal/h Btu/h	V	kW
Performance 	K7EWK05TT 6.909 €	a 700 b 400 h 250	21	0,21	-	-	400~3N	5
Performance 	K7EWK05VV 7.244 €	a 700 b 400 h 850	32	0,45	-	-	400~3N	5
		Optional n.1 K7PORTA 268 € Door						










700 Gas Solid tops

	Model Price							
		mm	Kg	m ³	kW	kcal/h Btu/h	V	kW
Performance 	K7GTP10TT 3.211 €	a 700 b 800 h 250	89	0,38	11,5	9888 39261	-	-
Performance 	K7GTP10VV 3.612 €	a 700 b 800 h 850	109	0,80	11,5	9888 39261	-	-
								Optional n.2 K7PORTA 536 € Door
Performance 	K7GTP10FF 5.443 €	a 700 b 800 h 850	169	0,80	19,05	16380 65037	-	-
								Optional n.1 K7A25019 106 € Oven floor of cast iron










700 Electric Solid tops

	Model Price							
		mm	Kg	m ³	kW	kcal/h Btu/h	V	kW
Performance 	K7ETP10TT 3.313 €	a 700 b 800 h 250	73	0,38	-	-	400~3N	9
Performance 	K7ETP10VV 3.863 €	a 700 b 800 h 850	97	0,80	-	-	400~3N	9
Performance 	K7ETP10FV 5.443 €	a 700 b 800 h 850	147	0,80	-	-	400~3N	12,65
								Optional n.2 K7PORTA 536 € Door
								Optional n.1 K7A25029 106 € Cast iron floor for electric ventilated oven

700 Gas griddle plates

	Model Price							
		mm	Kg	m ³	kW	kcal/h Btu/h	V	kW
Solution 	C2GFL05TT 1.715 €	a 700 b 400 h 255	29	0,21	5,25	4514 17923	230~1N	0,1
		Gas griddle plate, smooth, mild steel plate with splash guard						
Performance 	K7GFB05TTL 2.808 €	a 700 b 400 h 250	32	0,21	7	6878 27296	-	-
		½ module, smooth, low-built plate of stainless steel with polish finishing						
Solution 	C2GFR05TT 1.918 €	a 700 b 400 h 255	29	0,21	5,25	4514 17923	230~1N	0,1
		Gas griddle plate, grooved, mild steel plate with splash guard						
Performance 	K7GFB05TTR 3.009 €	a 700 b 400 h 250	32	0,21	7	6878 27296	-	-
		½ module, grooved, low-built plate of stainless steel with polish finishing						










700 Gas griddle plates

	Model Price							
		mm	Kg	m ³	kW	kcal/h Btu/h	V	kW
<p>Solution</p> 	<p>C2GFL05VV</p> <p>2.134 €</p>	<p>a 700 b 400 h 850</p>	41	0,45	5,25	4514 17923	230~1N	0,1
		Gas griddle plate, smooth, mild steel plate with splash guard + open cabinet						
		Optional n.1 K7PORTA 268 € Door						
<p>Performance</p> 	<p>K7GFB05VVL</p> <p>2.976 €</p>	<p>a 700 b 400 h 850</p>	45	0,45	7	6878 27296	-	-
		½ module, smooth, low-built plate of stainless steel with polish finishing + open cabinet						
		Optional n.1 K7PORTA 268 € Door						
<p>Solution</p> 	<p>C2GFR05VV</p> <p>2.353 €</p>	<p>a 700 b 400 h 850</p>	41	0,45	5,25	4514 17923	230~1N	0,1
		Gas griddle plate, grooved, mild steel plate with splash guard + open cabinet						
		Optional n.1 K7PORTA 268 € Door						
<p>Performance</p> 	<p>K7GFB05VVR</p> <p>3.396 €</p>	<p>a 700 b 400 h 850</p>	45	0,45	7	6878 27296	-	-
		½ module, grooved, low-built plate of stainless steel with polish finishing + open cabinet						
		Optional n.1 K7PORTA 268 € Door						

700 Gas griddle plates

	Model Price							
		mm	Kg	m ³	kW	kcal/h Btu/h	V	kW
Solution 	C2GFL10TT 2.353 €	a 700 b 800 h 255	54	0,38	10,5	9028 35847	230~1N	0,1
		Gas griddle plate, smooth, mild steel plate with splash guard						
Performance 	K7GFB10TTL 3.943 €	a 700 b 800 h 250	61	0,38	13,8	11866 47087	-	-
		1 module top, smooth, low-built plate of stainless steel with polish finishing						
Solution 	C2GFR10TT 2.538 €	a 700 b 800 h 255	54	0,38	10,5	9028 35847	230~1N	0,1
		Gas griddle plate, ½ smooth ½ grooved, mild steel plate with splash guard						
Performance 	K7GFB10TTR 4.185 €	a 700 b 800 h 250	61	0,38	13,8	11866 47087	-	-
		1 module top, plate 1/2 smooth 1/2 grooved, low-built plate of stainless steel with polish finishing						










700 Gas griddle plates

	Model Price							
		mm	Kg	m ³	kW	kcal/h Btu/h	V	kW
Solution 	C2GFL10VV 2.905 €	a 700 b 800 h 850	70	0,80	10,5	9028 35847	230~1N	0,1
		Gas griddle plate, smooth, mild steel plate with splash guard + open cabinet Optional n.2 K7PORTA 536 €						
Performance 	K7GFB10VVL 4.519 €	a 700 b 800 h 850	78	0,80	13,8	11866 47087	-	-
		1 module smooth, low-built plate of stainless steel with polish finishing + open cabinet Optional n.2 K7PORTA 536 €						
Solution 	C2GFR10VV 3.091 €	a 700 b 800 h 850	70	0,80	10,5	9028 35847	230~1N	0,1
		Gas griddle plate, ½ smooth ½ grooved, mild steel plate with splash guard+ open cabinet Optional n.2 K7PORTA 536 €						
Performance 	K7GFB10VVR 4.771 €	a 700 b 800 h 850	78	0,80	13,8	11866 47087	-	-
		1 module, 1/2 smooth 1/2 groove, low-built plate of stainless steel with polish finishing + open cabinet Optional n.2 K7PORTA 536 €						

700 Electric griddle plates

	Model Price							
		mm	Kg	m ³	kW	kcal/h Btu/h	V	kW
Solution 	C2EFL05TT 1.800 €	a 700 b 400 h 255	27	0,21	-	-	400~3N	4,1
		Electric griddle plate, smooth, mild steel plate with splash guard						
Performance 	K7EFB05TTL 2.692 €	a 700 b 400 h 250	30	0,21	-	-	400~3N	5
		½ module top, smooth, low-built plate of stainless steel with polish finishing						
Solution 	C2EFR05TT 1.967 €	a 700 b 400 h 255	27	0,21	-	-	400~3N	4,1
		Electric griddle plate, smooth, mild steel plate with splash guard						
Performance 	K7EFB05TTR 2.858 €	a 700 b 400 h 250	30	0,21	-	-	400~3N	5
		½ module top, grooved, low-built plate of stainless steel with polish finishing						






700 Electric griddle plates

	Model Price							
		mm	Kg	m ³	kW	kcal/h Btu/h	V	kW
Solution 	C2EFL05VV 2.269 €	a 700	49	0,45	-	-	400~3N	4,1
		b 400						
		h 850						
Electric griddle plate, smooth, mild steel plate with splash guard + open cabinet Optional n.1 K7PORTA 268 €								
Performance 	K7EFB05VVL 3.104 €	a 700	58	0,45	-	-	400~3N	5
		b 400						
		h 850						
½ module, smooth, low-built plate of stainless steel with polish finishing + open cabinet Optional n.1 K7PORTA 268 €								
Solution 	C2EFR05VV 2.438 €	a 700	49	0,45	-	-	400~3N	4,1
		b 400						
		h 850						
Electric griddle plate, grooved, mild steel plate with splash guard + open cabinet Optional n.1 K7PORTA 268 €								
Performance 	K7EFB05VVR 3.208 €	a 700	58	0,45	-	-	400~3N	5
		b 400						
		h 850						
½ module, grooved, low-built plate of stainless steel with polish finishing + open cabinet Optional n.1 K7PORTA 268 € Door								

700 Electric griddle plates

	Model Price							
		mm	Kg	m ³	kW	kcal/h Btu/h	V	kW
Solution 	C2EFL10TT 2.589 €	a 700 b 800 h 255	49	0,38	-	-	400~3N	8,2
		Electric griddle plate, smooth, mild steel plate with splash guard						
Performance 	K7EFB10TTL 4.004 €	a 700 b 800 h 250	58	0,38	-	-	400~3N	10
		1 module top, smooth, low-built plate of stainless steel with polish finishing						
Solution 	C2EFR10TT 2.941 €	a 700 b 800 h 255	49	0,38	-	-	400~3N	8,2
		Electric griddle plate, ½ smooth ½ grooved, mild steel plate with splash guard						
Performance 	K7EFB10TTR 4.238 €	a 700 b 800 h 250	58	0,38	-	-	400~3N	10
		1 module top, 1/2 smooth 1/2 grooved, low-built plate of stainless steel with polish finishing						

700 Electric griddle plates

	Model Price							
		mm	Kg	m ³	kW	kcal/h Btu/h	V	kW
Solution 	C2EFL10VV 3.140 €	a 700	67	0,80	-	-	400~3N	8,2
		b 800						
		h 850						
Electric griddle plate, smooth, mild steel plate with splash guard + open cabinet								
Optional n.2 K7PORTA 536 € Door								
Performance 	K7EFB10VVL 4.610 €	a 700	75	0,80	-	-	400~3N	10
		b 800						
		h 850						
1 module, smooth, low-built plate of stainless steel with polish finishing + open cabinet								
Optional n.2 K7PORTA 536 € Door								
Solution 	C2EFR10VV 3.510 €	a 700	67	0,80	-	-	400~3N	8,2
		b 800						
		h 850						
Electric griddle plate, ½ smooth ½ grooved, mild steel plate with splash guard + open cabinet								
Optional n.2 K7PORTA 536 € Door -								
Performance 	K7EFB10VVR 4.774 €	a 700	75	0,80	-	-	400~3N	10
		b 800						
		h 850						
1 module, ½ smooth ½ grooved, low-built plate of stainless steel with polish finishing+open cabinet								
Optional n.2 K7PORTA 536 € Door								










700 Direct electric grill

	Model Price							
		mm	Kg	m ³	kW	kcal/h Btu/h	V	kW
Performance	 K7EGD05TT 3.031 €	a 700 b 400 h 250	40	0,25	-	-	400~3N	4,1
		Direct Electric grill						
Performance	 K7EGD05VV 3.308 €	a 700 b 400 h 850	48	0,47	-	-	400~3N	4,1
		Direct Electric grill + open cabinet						
		Optional n.1 K7PORTA 268 €						
Performance	 K7EGD10TT 4.395 €	a 700 b 800 h 250	55	0,44	-	-	400~3N	8,2
		Direct Electric grill						
Performance	 K7EGD10VV 4.988 €	a 700 b 800 h 850	65	0,83	-	-	400~3N	8,2
		Direct Electric grill + open cabinet						
		Optional n.2 K7PORTA 536 €						



700 Movable lavastone grills

	Model Price							
		mm	Kg	m ³	kW	kcal/h Btu/h	V	kW
Performance 	K7GPL05TTC 2.622 €	a 700	36	0,25	9	7738 30726	-	-
		b 400						
		h 250						
½ Top unit for meat Standard Stainless steel movable grate for meat								
½ Top unit for fish kW 9 K7GPL05TTP 2.783 €								
Performance 	K7GPL05VVC 3.042 €	a 700	53	0,47	9	7738 30726	-	-
		b 400						
		h 850						
½ Unit for meat + open cabinet Standard Stainless steel movable grate for meat Optional n.1 K7PORTA 268 € Door								
½ Unit for fish + open cabinet kW 9 K7GPL05VVP 3.203 €								
Performance 	K7GPL10TTC 4.051 €	a 700	54	0,44	18	15477 61452	-	-
		b 800						
		h 250						
Top unit for meat Standard Stainless steel movable grate for meat								
Top unit for fish kW 18 K7GPL10TTP 4.212 €								
Performance 	K7GPL10VVC 4.587 €	a 700	77	0,83	18	15477 61452	-	-
		b 800						
		h 850						
Unit for meat + open cabinet Standard Stainless steel grate for meat Optional n.2 K7PORTA 536 €								
Door Unit for fish + open cabinet kW 18 K7GPL10VVP 4.748 €								








700 Gas fryers

	Model Price							
		mm	Kg	m ³	kW	kcal/h Btu/h	V	kW
Performance 	K7GFG0507 4.421 €	a 700 b 400 h 850	53	0,45	11,5	9888 39261	-	-
		Double tank 7 + 7 lt. Standard Container for collecting oil + stainless steel filter n.2 K26283 Basket						
Performance 	K7GFG0507A 4.447 €	a 700 b 400 h 850	53	0,45	11,5	9888 39261	-	-
		Double tank 7 + 7 lt. Standard Container for collecting oil + stainless steel filter n.2 K26283 Basket						
Solution 	C2GFG0512 3.059 €	a 700 b 400 h 850	40	0,45	12	10318 40968	-	-
		Gas fryer, single tank - 12 lt. Standard n.1 K26440 Basket Optional n. 1 Container for collecting oil + stainless steel filter						
Performance 	K7GFG0515 3.284 €	a 700 b 400 h 850	50	0,45	15	12897 51210	-	-
		Single tank 15 lt. Standard Container for collecting oil + stainless steel filter n.1 K26281 Basket						

700 Gas fryers

	Model Price							
		mm	Kg	m ³	kW	kcal/h Btu/h	V	kW
Performance 	K7GFG0515A 3.301 €	a 700 b 400 h 850	50	0,45	15	12897 51210	-	-
		Single tank 15 lt. Standard Container for collecting oil + stainless steel filter n.1 K26281 Basket						
Performance 	K7GFE0515 3.799 €	a 700 b 400 h 850	54	0,45	15	12897 51210	230~1N	0,005
		Single tank 15 lt. Electronic control Standard Container for collecting oil + stainless steel filter n.1 K26281 Basket						
Solution 	C2GFG1012 5.258 €	a 700 b 800 h 850	67	0,80	24	20636 81936	-	-
		Gas fryer, double tank - 12 + 12 lt. Standard n.2 K26440 Basket Optional Container for collecting oil + stainless steel filter						
Performance 	K7GFG1015 5.711 €	a 700 b 800 h 850	88	0,80	30	25795 102420	-	-
		Double tank 15 + 15 lt. Standard Container for collecting oil + stainless steel filter n.2 K26281 Basket						

700 Gas fryers

	Model Price							
		mm	Kg	m ³	kW	kcal/h Btu/h	V	kW
Performance 	K7GFG1015A 5.746 €	a 700 b 800 h 850	88	0,80	30	25795 102420	-	-
		Double tank 15 + 15 lt. Standard Container for collecting oil + stainless steel filter n.2 K26281 Basket						
Performance 	K7GFE1015 6.524 €	a 700 b 800 h 850	95	0,80	30	25795 102420	230~1N	0,04
		Double tank 15+15 lt. Electronic control Standard Container for collecting oil + stainless steel filter n.2 K26281 Basket						



700 Electric fryers

	Model Price							
		mm	Kg	m ³	kW	kcal/h Btu/h	V	kW
Performance 	K7EFG0507 4.129 €	a 700 b 400 h 850	48	0,45	-	-	400~3N	15
		Double tank 9 + 9 lt. Standard n.1 Container for collecting oil + stainless steel filter n.2 K26397 Basket						
Performance 	K7EFE0507 4.630 €	a 700 b 400 h 850	48	0,45	-	-	400~3N	15
		Double tank 9 + 9 lt. Electronic control Standard n.1 Container for collecting oil + stainless steel filter n.2 K26397 Basket						
Solution 	C2EFG0510 2.564 €	a 700 b 400 h 850	33	0,45	-	-	400~3N	8
		Electric fryer, single tank - 10 lt. Standard n.1 K26440 Basket Optional Container for collecting oil + stainless steel filter						
Performance 	K7EFG0515 3.255 €	a 700 b 400 h 850	42	0,45	-	-	400~3N	15
		Single tank 15 lt. Standard Container for collecting oil + stainless steel filter n.1 K26281 Basket						









700 Electric fryers

	Model Price							
		mm	Kg	m ³	kW	kcal/h Btu/h	V	kW
Performance 	K7EFE0515 3.773 €	a 700 b 400 h 850	42	0,45	-	-	400~3N	15
		Single tank 15 lt. Electronic control						
		Standard Container for collecting oil + stainless steel filter n.1 K26281 Basket						
Solution 	C2EFG1010 4.116 €	a 700 b 800 h 850	53	0,80	-	-	400~3N	16
		Electric fryer, double tank - 10 + 10 lt.						
		Standard n.2 K26440 Basket						
		Optional Container for collecting oil + stainless steel filter						
Performance 	K7EFG1015 5.796 €	a 700 b 800 h 850	68	0,80	-	-	400~3N	30
		Double tank 15 + 15 lt.						
		Standard Container for collecting oil + stainless steel filter n.2 K26281 Basket						
Performance 	K7EFE1015 6.842 €	a 700 b 800 h 850	68	0,80	-	-	400~3N	30
		Double tank 15+15 lt Electronic control						
		Standard Container for collecting oil + stainless steel filter n.2 K26281 Basket						



700 Accessories for fryers

	Model Price					Description
		mm	Kg	m³		
Solution 	K26440 114 €	a 310 b 200 h 100	-	-	-	Basket for fryer 1/1
Solution 	K26439 83 €	a 310 b 97 h 100	-	-	-	Basket for fryer 1/2
Performance 	K26237 121 €	a 280 b 270 h 111	-	-	-	Fryer basket 1/1
Performance 	K26238 96 €	a 280 b 130 h 111	-	-	-	Fryer basket 1/2
Performance 	K26537 87 €	a 255 b 113 h 111	-	-	-	Basket for fryer K7GFG0507
Performance 	K26524 93 €	a 270 b 113 h 145	-	-	-	Basket for fryer K7EFG0507











700 Accessories for fryers

	Model Price	 mm	 Kg	 m³		Description
	C2VOFG 192 €	a 297 b 603 h 178	4	0,16	-	Stainless steel oil container with filter
Solution 	C2COPFG 84 €	a 385 b 310 h 50	-	-	-	Lid for gas fryer
Performance 	K7COPFG 84 €	a 335 b 330 h 50	-	-	-	Lid for fryer
	ARGFRY 211 €	a - b - h -	-	-	-	Detergent tablets for fryers 6 pcs













700 Electric chip scuttle

	Model Price							
		mm	Kg	m ³	kW	kcal/h Btu/h	V	kW
Performance 	K7ESP05TT 1.469 €	a 700 b 400 h 250	20	0,21	-	-	230~1N	0,8
Electric chip scuttle top								
Performance 	K7ESP05VV 1.893 €	a 700 b 400 h 850	30	0,45	-	-	230~1N	0,8
Electric chip scuttle + open cabinet								
		Optional n.1 K7PORTA 268 € Door						

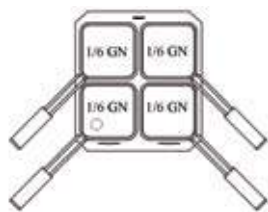
700 Gas and electric pasta cookers

	Model Price							
		mm	Kg	m ³	kW	kcal/h Btu/h	V	kW
Performance 	K7GCPP05 3.110 €	a 700 b 400 h 850	49	0,45	8,7	7480 29702	-	-
		Single tank gas 24 lt. Standard Stainless steel AISI 316 tank and pipe fittings n.2 K26028 Baskets						
Performance 	K7GCP07 5.224 €	a 700 b 600 h 850	62	0,62	13,3	11436 45406	-	-
		Single tank gas 40 lt. Standard Stainless steel AISI 316 tank and pipe fittings						
Performance 	K7GCPP10 5.393 €	a 700 b 800 h 850	86	0,80	17,4	14961 59404	-	-
		Double tank gas 24 + 24 lt. Standard Stainless steel AISI 316 tank and pipe fittings n.4 K26028 Baskets						
Performance 	K7ECP05 3.226 €	a 700 b 400 h 850	44	0,45	-	-	400~3N	7
		Single tank electric 24 lt. Standard Stainless steel AISI 316 tank and pipe fittings n.2 K26028 Baskets						
Performance 	K7ECP10 5.409 €	a 700 b 800 h 850	73	0,80	-	-	400~3N	14
		Double tank electric 24 + 24 lt. Standard Stainless steel AISI 316 tank and pipe fittings n.4 K26028 Baskets						

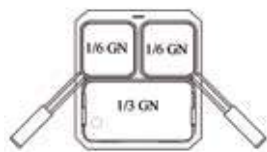
700 Accessories for pasta cookers

	Model Price							Description	
		mm	Kg	m ³	kW	kcal/h	Btu/h		kW
	C2COPCP 81 €	a 358 b 340 h 85	-	-	-	-	-	-	Pasta cooker lid
	K26028 163 €	a 160 b 290 h 200	-	-	-	-	-	-	Pasta cooker basket 1/3 GN
	K26029 111 €	a 140 b 140 h 200	-	-	-	-	-	-	Pasta cooker basket 1/6 GN
	K26030 199 €	a 240 b 290 h 200	-	-	-	-	-	-	Pasta cooker basket 1/2 GN
	K26031 280 €	a 290 b 490 h 200	-	-	-	-	-	-	Pasta cooker basket 1/1 GN
	K26032 214 €	a 290 b 290 h 200	-	-	-	-	-	-	Pasta cooker basket 2/3 GN
	K26072 166 €	a 290 b 140 h 200	-	-	-	-	-	-	Pasta cooker basket 1/3 GN
	K26258 206 €	a 290 b 160 h 200	-	-	-	-	-	-	Pasta cooker basket 1/3 GN (K7GCP07)

700 Basket possibilities Series Performance



4 x K26029 (1/6 GN)



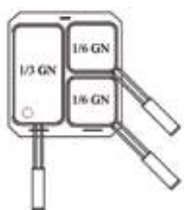
2 x K26029 (1/6 GN)
1 x K26028 (1/3 GN)



2 x K26028 (1/3 GN)



2 x K26072 (1/3 GN)



2 x K26029 (1/6 GN)
1 x K26072 (1/3 GN)

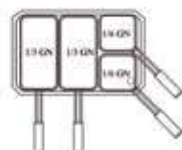


1 x K26032 (2/3 GN)

Basket possibilities for K7GCP05 - K7GCP10 - K7ECP05 - K7ECP10



3 x K26258 (1/3 GN)

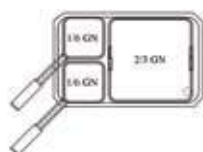


2 x K26029 (1/6 GN)
2 x K26258 (1/3 GN)



1 x K26258 (1/3 GN)
1 x K26032 (2/3 GN)



4 x K26029 (1/6 GN)
1 x K26258 (1/3 GN)



2 x K26029 (1/6 GN)
1 x K26032 (2/3 GN)

Basket possibilities for K7GCP07








700 Gas and electric boiling pans

	Model Price							
		mm	Kg	m ³	kW	kcal/h Btu/h	V	kW
<p>Performance</p> 	<p>K7GPD1005</p> <p>6.575 €</p>	<p>a 700 b 800 h 850</p>	72	0,92	15,5	13328 52917	-	-
		Gas, directly heated, 55 lt						
<p>Performance</p> 	<p>K7GPI1005</p> <p>8.581 €</p>	<p>a 700 b 800 h 850</p>	87	0,92	15,5	13328 52917	-	-
		Gas, indirectly heated, 55 lt.						
<p>Performance</p> 	<p>K7EPI1005</p> <p>8.851 €</p>	<p>a 700 b 800 h 850</p>	88	0,92	-	-	400~3N	12
		Electric, indirectly heated, 55 lt.						
<p>Performance</p> 	<p>K20153</p> <p>912 €</p>	<p>h 400 ø 360</p>	-	0,04	-	-	-	-
		Basket kettle lt.55						

700 Gas and electric bratt pans

	Model Price							
		mm	Kg	m ³	kW	kcal/h Btu/h	V	kW
Performance 	K7GBR10MA 7.443 €	a 700 b 800 h 850	117	0,99	12,5	10748 42675	230~1N	0,05
Gas, manual, 50 lt.								
Performance 	K7GBR10MO 8.538 €	a 700 b 800 h 850	122	0,99	12,5	10748 42675	230~1N	0,25
Gas, motorized, 50 lt.								
Performance 	K7EBR10MA 7.523 €	a 700 b 800 h 850	120	0,99	-	-	400~3N	10
Electric, manual, 50 lt.								
Performance 	K7EBR10MO 8.316 €	a 700 b 800 h 850	125	0,99	-	-	400~3N	10,3
Electric, motorized, 50 lt.								













700 Electric multi-purpose bratt pans

Model Price							
	mm	Kg	m ³	kW	kcal/h Btu/h	V	kW
Performance 	a 700 b 400 h 850	52	0,45	-	-	400~3N	4,5
	K7EMP05VV Electric multi-purpose bratt pan 12 lt. + open cabinet 4.656 €						
	Optional n.1 K7PORTA 268 € Door						
Performance 	a 700 b 800 h 850	90	0,80	-	-	400~3N	10
	K7EMP10VV Electric multi-purpose bratt pan 25 lt. + open cabinet 6.684 €						
	Optional n.2 K7PORTA 536 € Door						

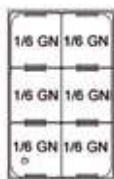
700 Electric bain maries

	Model Price							
		mm	Kg	m ³	kW	kcal/h Btu/h	V	kW
Performance 	K7EBM05TT 1.667 €	a 700 b 400 h 250	19	0,21	-	-	230~1N	1
		Single tank top 1/1 GN Standard Water filling tap						
Performance 	K7EBM05VV 1.991 €	a 700 b 400 h 850	29	0,45	-	-	230~1N	1
		Single tank 1/1 GN + open cabinet Standard Water filling tap Optional n.1 K7PORTA 268 € Door						
Performance 	K7EBM10TT 2.259 €	a 700 b 800 h 250	24	0,38	-	-	230~1N	2
		Top unit 2/1 GN Standard Water filling tap						
Performance 	K7EBM10VV 2.879 €	a 700 b 800 h 850	40	0,80	-	-	230~1N	2
		Top unit 2/1 GN + open cabinet Standard Water filling tap Optional n.2 K7PORTA 536 € Door						

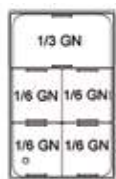
700 Accessories for bain maries

	Model Price							Description	
		mm	Kg	m ³	kW	kcal/h	Btu/h		kW
	K90024 191 €	a 325 b 530 h 150	-	-	-	-	-	-	1/1 GN stainless steel container with lid for bain-marie
	K90025 113 €	a 176 b 325 h 150	-	-	-	-	-	-	1/3 GN stainless steel container with lid for bain-marie
	K90027 85 €	a 176 b 162 h 150	-	-	-	-	-	-	1/6 GN stainless steel container with lid for bain-marie
	K90028 137 €	a 352 b 325 h 150	-	-	-	-	-	-	2/3 GN stainless steel container with lid for bain-marie
	K90029 129 €	a 325 b 265 h 150	-	-	-	-	-	-	1/2 GN stainless steel container with lid for bain-marie
	K70426 34 €	a 530 b 23 h 6	-	-	-	-	-	-	Bain-marie separator 530 mm
	K90339 26 €	a 336 b 20 h 11	-	-	-	-	-	-	Bain-marie separator 325 mm

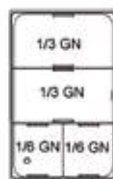
700 Configuration possibilities




6 x K90027 (1/6 GN)
2 x K90339




4 x K90027 (1/6 GN)
1 x K90025 (1/3 GN)
2 x K90339



2 x K90027 (1/6 GN)
2 x K90025 (1/3 GN)
1 x K90339



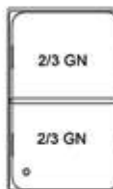
3 x K90025 (1/3 GN)



2 x K90027 (1/6 GN)
1 x K90028 (2/3 GN)
1 x K90339



1 x K90025 (1/3 GN)
1 x K90028 (2/3 GN)



2 x K90029 (1/2 GN)



1 x K90024 (1/1 GN)

700 Neutral units

	Model Price							
		mm		m ³	kW	kcal/h Btu/h	V	kW
Performance 	K7NNE05TT 742 €	a 700 b 400 h 250		0,21	-	-	-	-
Performance 	K7NNE05VV 1.161 €	a 700 b 400 h 850	29	0,45	-	-	-	-
Performance 	K7NNC05TT 1.110 €	a 700 b 400 h 250	21	0,21	-	-	-	-
Performance 	K7NNC05VV 1.480 €	a 700 b 400 h 850	35	0,45	-	-	-	-

Neutral top

Neutral top + open cabinet

Neutral top with drawer

Neutral top with drawer + open cabinet

Optional
n.1 **K7PORTA 268 €** Door

n.1 **K7ACASS2 1.509 €** Instalation of two draws
in a cabinet

Optional
n.1 **K4ACT05 185 €** Drawer with Gastronorm

1/1 GN container

Optional
n.1 **K7PORTA 268 €** Door










n.1 **K4ACT05 185 €** Drawer with Gastronorm 1/1 GN container

n.1 **K7ACASS2 1.509 €** Instalation of two draws in a cabinet

700 Neutral units

	Model Price							
		mm	Kg	m ³	kW	kcal/h Btu/h	V	kW
<p>Performance</p> 	<p>K7NNE10TT</p> <p>942 €</p>	<p>a 700 b 800 h 250</p>	41	0,38	-	-	-	-
		Neutral top						
<p>Performance</p> 	<p>K7NNE10VV</p> <p>1.495 €</p>	<p>a 700 b 800 h 850</p>	56	0,80	-	-	-	-
		Neutral top + open cabinet						
		Optional n.2 K7PORTA 536 € Door						
<p>Performance</p> 	<p>K7NNC10TT</p> <p>1.433 €</p>	<p>a 700 b 800 h 250</p>	50	0,38	-	-	-	-
		Neutral top with drawer						
		Optional K4ACT10 435 € Drawer with Gastronorm 1/1 GN container						
<p>Performance</p> 	<p>K7NNC10VV</p> <p>1.993 €</p>	<p>a 700 b 800 h 850</p>	64	0,80	-	-	-	-
		Neutral top with drawer + open cabinet						
		Optional n.2 K7PORTA 536 € Door K4ACT10 435 € Drawer with Gastronorm 1/1 GN container						

700 Neutral units

	Model Price							
		mm	Kg	m ³	kW	kcal/h Btu/h	V	kW
Performance 	K7ACASS2 1.509 €	a 615 b 394 h 460	-	-	-	-	-	-
Performance 	K7NNV05 562 €	a 610 b 400 h 613	7	0,30	-	-	-	-
Performance 	K7NNV10 709 €	a 610 b 800 h 613	10	0,54	-	-	-	-
Performance 	K7NNV15 899 €	a 610 b 1200 h 613	15	0,78	-	-	-	-

700 Accessories

	Model Price					Description
		mm	Kg	m³	kW	
	K9CALL 480 €	a 65,5 b 544 h 935	18	0,16	-	Cowl 500 mm
	K9CAL5 409 €	a 65,5 b 344 h 935	15	0,13	-	Cowl 300 mm
	K7CAL5 255 €	a 65,5 b 294 h 935	10	0,09	-	Cowl mm 250
	K9CPAL 733 €	a 185 b 544 h 1120	23	0,32	-	Draught diverter 500 mm
	K9CPAS 576 €	a 185 b 344 h 1120	20	0,27	-	Draught diverter 300 mm
	K7CPAS 496 €	a 185 b 294 h 1120	12	0,24	-	Draught diverter mm 250
	K9CA150L 360 €	a 65,5 b 544 h 200	6	0,02	-	Cowl h.150 500 mm
	K9CA150S 297 €	a 65,5 b 344 h 200	5	0,02	-	Cowl h.150 300 mm
	K7CA150 300 €	a 65,5 b 294 h 200	4,5	0,02	-	Cowl h.150 mm 250
	K7CA250L 398 €	a 65,5 b 544 h 300	8	0,02	-	Cowl h.250 mm 500

700 Accessories

	Model Price					Description
		mm	Kg	m ³	kW	
	K7CA250S 383 €	a 65,5 b 344 h 300	7	0,02	-	Cowl h.250 mm 300
	K7CA250 370 €	a 65,5 b 294 h 300	6	0,02	-	Cowl h.250 mm 250
	K0EAV05 801 €	a 280 b 310 h 92	5	0,02	2	Hotcupboard kit
	K7PONTE10 214 €	a - b 800 h -	5	0,10	-	Bridge structure 1 module
	K7PONTE15 258 €	a - b 1200 h -	7	0,15	-	Bridge structure 1,5 modules
	K7PONTE20 294 €	a - b 1600 h -	9	0,20	-	Bridge structure 2 modules
	K9COLL 555 €	a 95 b 175 h 600	5,5	0,02	-	Water column
	K7PFR10 310 € K7PFR15 448 € K7PFR20 583 € K7PFR25 746 € K7PFR30 848 €	a 80 b 800 h 55 b 1200 b 1600 b 2000 b 2400	-	-	-	Plate shelf
	K7PFR-- 303 €	a 80 b - h 55	-	-	-	Plate shelf (price per meter, max 2,70 meters)












700 Accessories

	Model Price					Description
		mm	Kg	m³	kW	
	K7ZP10 310 € K7ZP20 398 €	a 587 b 799 h 161 b 1599	-	-	-	Perimetric plinth
	K7ZP 333 €	a 587 b - h 161	-	-	-	Perimetric plinth (price/mt.)
	K26256 36 €	a - b - h -	0,5	-	-	Reduction grid
	K26245 72 €	a 530 b 648 h 67	2	-	-	Oven grid
	K26274 68 €	a 325 b 530 h 67	1,5	-	-	Electric oven grid
	K26309 140 €	a 530 b 1045 h 69	2	-	-	Maxi oven grid
	K25021 291 €	a 575 b 375 h 38	18	-	-	Smooth plate
	K25022 291 €	a 575 b 375 h 38	18	-	-	Grooved plate

700 Accessories

	Model Price					Description
		mm	Kg	m ³	kW	
	NEOFOUR 104 €	a - b - h -	-	-	-	Liquid detergent for ovens and griddle plates 12 pcs
	K26019 78 €	a - b - h -	0,4	-	-	Scraper for griddle plates
	K9LMLS 119 €	a - b - h -	-	-	-	10 pieces blades for smooth scraper
	C2LMRG 153 €	a - b - h -	-	-	-	10 pieces blades for grooved scraper
	K26024 67 €	a - b - h -	0,25	-	-	Teflon plug with wooden handle for griddle plates
	K26450 88 €	a - b - h -	0,40	-	-	Teflon plug for low built griddle plates
	K20091 80 €	a - b - h -	5	-	-	Lava-stone 5 kg
	K7AFP 383 €	a - b - h -	-	-	-	Built-in pot holder for electric ranges
	K00088 36 €	a - b - h -	-	-	-	Connecting kit series 700
	K7PORTA 268 €	a 42 b 395 h 460	-	-	-	Door

700 Accessories

	Model Price				Description
		mm	Kg	m³	
	K7GRC05 294 €	a 500 b 399 h 148	4	-	Meat grate of steel for lava-stone grill 1/2 Module
	K7GRC10 398 €	a 500 b 799 h 148	8	-	Meat grate of steel for lava-stone grill 1 Module
	K7GRP05 368 €	a 500 b 399 h 148	7	-	Fish grate of steel for lava-stone grill 1/2 Module
	K7GRP10 441 €	a 500 b 799 h 148	15	-	Fish grate of steel for lava-stone grill 1 Module
	K7GRC05M 332 €	a 610 b 399 h 148	5	-	Movable meat grate of steel for lava-stone grill 1/2 Module
	K7GRC10M 465 €	a 610 b 799 h 148	9	-	Movable meat grate of steel for lava-stone grill 1 Module
	K7GRP05M 368 €	a 610 b 399 h 148	8	-	Movable fish grate of steel for lava-stone grill 1/2 Module
	K7GRP10M 500 €	a 610 b 799 h 148	16	-	Movable fish grate of steel for lava-stone grill 1 Module

Na linha **Performance** os modelos dos fogões a gás tiveram alterações nos queimadores. Os novos queimadores são agora os mais potentes do mercado.



SÉRIE 700




As novas vantagens destes queimadores a gás são :

- 40% de mais potência (8,5 Kw e 6,2 Kw);
- potência recorde no mercado;
- mais flexibilidade (Ø menor);
- chama dupla em forma de "flor" (uma em cima da outra);
- mais moderno;
- tecnologia de queimador testada e certificada;
- várias combinações;

Em comum com a versão anterior :

- mesmos materiais;
- mesma bandeja removível abaixo dos queimadores;

VERSÃO ANTERIOR




LINHA DE CHAMA INFERIOR

LINHA DE CHAMA EXTERNA

Queimadores em ferro fundido de linha dupla

NOVOS QUEIMADORES



LINHA DE CHAMA INFERIOR

LINHA DE CHAMA INFERIOR

Queimadores em ferro fundido de coroa dupla

MODELOS

ANTIGOS	NOVOS
K7GCU05TT	K7GCUP05TT
K7GCU05VV	K7GCUP05VV
K7GCU10FF	K7GCUP10FF
K7GCU10FFP	K7GCUP10FFP
K7GCU10TT	K7GCUP10TT
K7GCU10TTP	K7GCUP10TTP
K7GCU10VV	K7GCUP10VV
K7GCU10VVP	K7GCUP10VVP
K7GCU15FF	K7GCUP15FF
K7GCU15FFM	K7GCUP15FFM
K7GCU15FFP	K7GCUP15FFP
K7GCU15TT	K7GCUP15TT
K7GCU15TTP	K7GCUP15TTP
K7GCU15VV	K7GCUP15VV
K7GCU15VVP	K7GCUP15VVP
K7MCU10FF	K7MCUP10FF
K7MCU10FFP	K7MCUP10FFP
K7MCU10FV	K7MCUP10FV
K7MCU10FVP	K7MCUP10FVP
K7MCU15FF	K7MCUP15FF
K7MCU15FFP	K7MCUP15FFP
K7MCU15FV	K7MCUP15FV
K7MCU15FVP	K7MCUP15FVP



Cooking equipment










SÉRIE 900
















900 K4 Gas ranges

	Model Price							
		mm	Kg	m ³	kW	kcal/h Btu/h	V	kW
Solution  8kW 8kW	K4GCUS05TT 1.951 € Top gas range 2 burners	a 900 b 400 h 250	40	0,26	16	13757 54624	-	-
Performance  6kW 10kW	K4GCUP05TT 2.269 € Top gas range 2 burners	a 900 b 400 h 250	46	0,26	16	13757 54624	-	-
Solution  8kW 8kW	K4GCUS05VV 2.317 € Gas range 2 burners + open cabinet Optional n.1 K7PORTA 268 €	a 900 b 400 h 850	46	0,56	16	13757 54624	-	-
Performance  6kW 10kW	K4GCUP05VV 2.653 € Gas range 2 burners + open cabinet Optional n.1 K7PORTA 268 € Door	a 900 b 400 h 850	53	0,56	16	13757 54624	-	-

900 K4 Gas ranges













	Model Price							
		mm	Kg	m ³	kW	kcal/h Btu/h	V	kW
Solution  <div style="display: flex; justify-content: space-around; margin-top: 10px;"> <div style="border: 1px solid black; border-radius: 50%; padding: 2px;">8kW</div> <div style="border: 1px solid black; border-radius: 50%; padding: 2px;">8kW</div> <div style="border: 1px solid black; border-radius: 50%; padding: 2px;">8kW</div> <div style="border: 1px solid black; border-radius: 50%; padding: 2px;">8kW</div> </div>	K4GCUS10TT 2.976 €	a 900 b 800 h 250	63	0,47	32	27515 109248	-	-
		Top gas range 4 burners						
Performance  <div style="display: flex; justify-content: space-around; margin-top: 10px;"> <div style="border: 1px solid black; border-radius: 50%; padding: 2px;">10kW</div> <div style="border: 1px solid black; border-radius: 50%; padding: 2px;">6kW</div> <div style="border: 1px solid black; border-radius: 50%; padding: 2px;">6kW</div> <div style="border: 1px solid black; border-radius: 50%; padding: 2px;">10kW</div> </div>	K4GCUP10TT 3.480 €	a 900 b 800 h 250	75	0,47	32	27515 109248	-	-
		Top gas range 4 burners						
Solution  <div style="display: flex; justify-content: space-around; margin-top: 10px;"> <div style="border: 1px solid black; border-radius: 50%; padding: 2px;">8kW</div> <div style="border: 1px solid black; border-radius: 50%; padding: 2px;">8kW</div> <div style="border: 1px solid black; border-radius: 50%; padding: 2px;">8kW</div> <div style="border: 1px solid black; border-radius: 50%; padding: 2px;">8kW</div> </div>	K4GCUS10VV 3.622 €	a 900 b 800 h 850	85	0,99	32	27515 109248	-	-
		Gas range 4 burners + open cabinet						
		Optional n.2 K7PORTA 536 € Door						
Performance  <div style="display: flex; justify-content: space-around; margin-top: 10px;"> <div style="border: 1px solid black; border-radius: 50%; padding: 2px;">10kW</div> <div style="border: 1px solid black; border-radius: 50%; padding: 2px;">6kW</div> <div style="border: 1px solid black; border-radius: 50%; padding: 2px;">6kW</div> <div style="border: 1px solid black; border-radius: 50%; padding: 2px;">10kW</div> </div>	K4GCUP10VV 4.083 €	a 900 b 800 h 850	99	0,99	32	27515 109248	-	-
		Gas range 4 burners + open cabinet						
		Optional n.2 K7PORTA 536 € Door						

900 K4 Gas ranges














	Model Price							
		mm	Kg	m ³	kW	kcal/h Btu/h	V	kW
Solution  	K4GCUS15TT 4.169 €	a 900 b 1200 h 250	77	0,67	48	41273 163872	-	-
		Top gas range 6 burners						
Performance  	K4GCUP15TT 5.026 €	a 900 b 1200 h 250	89	0,67	48	41273 163872	-	-
		Top gas range 6 burners						
Solution  	K4GCUS15VV 4.784 €	a 900 b 1200 h 850	108	1,43	48	41273 163872	-	-
		Gas range 6 burners + open cabinet						
		Optional n.3 K7PORTA 804 €						
Performance  	K4GCUP15VV 5.577 €	a 900 b 1200 h 850	130	1,43	48	41273 163872	-	-
		Gas range 6 burners + open cabinet						
		Optional n.3 K7PORTA 804 €						

Door











900 K4 Gas ranges

	Model Price							
		mm	Kg	m ³	kW	kcal/h Btu/h	V	kW
Solution  	K4GCUS10FF 4.971 €	a 900 b 800 h 850	115	0,99	40,5	34824 138267	-	-
		Gas range 4 burners + gas oven 2/1 GN						
Performance  	K4GCUP10FF 5.763 €	a 900 b 800 h 850	139	0,99	40,5	34824 138267	-	-
		Gas range 4 burners + gas oven 2/1 GN						
		Optional n.1 K7A25019 106 € Built-in cast						
Solution  	K4GCUS15FF 6.592 €	iron bottom a 900 b 1200 h 850	153	1,43	56,5	48581 192891	-	-
		Gas range 6 burners + gas oven 2/1 GN + open cabinet						
		Optional n.1 K7PORTA 268 €						
Performance  	K4GCUP15FF 7.713 €	a 900 b 1200 h 850	178	1,43	56,5	48581 192891	-	-
		Gas range 6 burners + gas oven 2/1 GN + open cabinet						
		Optional n.1 K7A25019 106 € Built-in cast iron bottom n.1 K7PORTA 268 € Door						

900 K4 Gasranges

	Model Price							
		mm	Kg	m ³	kW	kcal/h Btu/h	V	kW
Solution  	K4GCUS15FFM 7.156 €	a 900 b 1200 h 850	166	1,43	56,5	48581 192891	-	-
		Gas range 6 burners + gas oven 105x53 cm						
Performance  	K4GCU15FFM 8.031 €	a 900 b 1200 h 850	194	1,43	61	52451 208254		
		Gas range 6 burners + gas oven 105x53 cm						
		Optional n.1 K7A25025 248 € Built-in cast						
Solution  	K4MCUS10FF 5.789 €	a 900 b 800 h 850	125	0,99	-D 32	27515 109248	400-3N	5,4
		Gas range 4 burners + electric oven 2/1 GN						
Performance  	K4MCUP10FF 6.251 €	a 900 b 800 h 850	150	0,99	32	27515 109248		
		Gas range 4 burners + electric oven 2/1 GN						
		Optional n.1 K7A25019 106 € Built-in cast						
		iron bottom						

900 K4 Gas ranges

	Model Price							
		mm	Kg	m ³	kW	kcal/h Btu/h	V	kW
Solution 	K4MCUS15FF 7.529 €	a 900 b 1200 h 850	165	1,43	48	41272 163872	400~3N	
		Gas range 6 burners + electric oven 2/1 GN + open cabinet Optional n.1 K7PORTA 268 €						
Performance 	K4MCUP15FF 8.318 €	a 900 b 1200 h 850	190	1,43	48	41272 163872	400~3N	
		Gas range 6 burners + electric oven 2/1 GN + open cabinet Optional n.1 K7A25019 106 € Built-in cast iron bottom n.1 K7PORTA 268 € Door						
Performance 	K4ASC05 134 €	a - b - h -	-	-	-	-	-	-
Working top drain 1/2 M								
Performance 	K4ASC10 193 €	a - b - h -	-	-	-	-	-	-
		Working top drain 1 M						
Performance 	K4ASC15 254 €	a - b - h -	-	-	-	-	-	-
		Working top drain 1+1/2 M						

900 K4 Electric ranges

	Model Price							
		mm	Kg	m ³	kW	kcal/h Btu/h	V	kW
Performance 	K4ECUP05TT 2.484 €	a 900 b 400 h 250	40	0,26	-	-	400~3N	8
		Top electric range 2 plates						
Performance 	K4ECUP05VV 2.937 €	a 900 b 400 h 850	48	0,56	-	-	400~3N	8
		Electric range 2 plates + open cabinet						
		Optional n.1 K7PORTA 268 €						
Performance 	K4ECUP10TT 4.220 €	a 900 b 800 h 250	74	0,47	-	-	400~3N	16
		Top electric range 4 plates						
Performance 	K4ECUP10VV 4.616 €	a 900 b 800 h 850	94	0,99	-	-	400~3N	16
		Electric range 4 plates + open cabinet						
		Optional n.2 K7PORTA 536 €						
		Door						

900 K4 Electric ranges

	Model Price							
		mm	Kg	m ³	kW	kcal/h Btu/h	V	kW
Performance 	K4ECUP15TT 6.308 €	a 900 b 1200 h 250	100	0,67	-	-	400~3N	24
		Top electric range 6 plates						
Performance 	K4ECUP15VV 6.655 €	a 900 b 1200 h 850	120	1,43	-	-	400~3N	24
		Electric range 6 plates + open cabinet						
		Optional n.3 K7PORTA 804 €						
Performance 	K4ECUP10FF 6.647 €	a 900 b 800 h 850	160	0,99	-	-	400~3N	21,4
		Electric range 4 plates + electric oven 2/1 GN						
		Optional n.1 K7A25019 106 € Built-in cast iron bottom						
Performance 	K4ECUP15FF 9.195 €	a 900 b 1200 h 850	203	1,43	-	-	400~3N	29,4
		Electric range 6 plates + electric oven 2/1 GN + open cabinet						
		Optional n.1 K7A25019 106 € Built-in cast iron bottom .1 K7PORTA 268 € Door						

900 K4 Electric ranges

	Model Price							
		mm	Kg	m ³	kW	kcal/h Btu/h	V	kW
Performance 	K4ERUP10TT 6.264 €	a 900 b 800 h 250	75	0,32	-	-	400~3N	12
		Electric cooking range 4 plates top unit Standard Tilting plates						
Performance 	K4ERUP10VV 7.055 €	a 900 b 800 h 850	100	0,90	-	-	400~3N	12
		Electric cooking range 4 plates + open cabinet Standard Tilting plates Optional n.2 K7PORTA 536 €						
Performance 	K4ERUP10FF 9.369 €	a 900 b 800 h 850	150	0,90	-	-	400~3N	17,4
		Electric cooking range 4 plates + electric oven 2/1 GN Standard Tilting plates						
Performance 	K4ERUP10FV 9.369 €	a 900 b 800 h 850	147	0,90	-	-	400~3N	15,65
		Electric cooking range 4 plates + electric ventilated oven 1/1 GN Standard Tilting plates Ventilated oven						

900 K4 Pyroceram ranges

	Model Price							
		mm	Kg	m ³	kW	kcal/h Btu/h	V	kW
Performance 	K4EVCP05TT 3.701 €	a 900 b 400 h 250	33	0,26	-	-	400~3N	
		Top electric range 2 pyroceram plates						
Performance 	K4EVCP05VV 4.185 €	a 900 b 400 h 850	39	0,56	-	-	400~3N	
		Electric range 2 pyroceram plates + open cabinet						
Optional n.1 K7PORTA 268 €								
Performance 	K4EVCP10TT 5.250 €	a or 900 b 800 h 250	42	0,47	-	-	400~3N	
		Top electric range 4 pyroceram plates						
Performance 	K4EVCP10VV 5.910 €	a 900 b 800 h 850	62	0,99	-	-		
		Electric range 4 pyroceram plates + open cabinet						
Optional n.2 K7PORTA 536 €								
Performance 	K4EVCP10FF 7.755 €	a or 900 b 800 h 850	129	0,99	-	-		
		Pyroceram range 4 plates with electric oven 2/1 GN						
Optional n.1 K7A25019 106 € Built-in cast iron bottom								

900 K4










Induction ranges

	Model Price							
		mm	Kg	m ³	kW	kcal/h Btu/h	V	kW
Performance 	K4ECIP05TT 10.090 €	a 900 b 400 h 250	37	0,26	-	-	400~3N	14
		Top induction range 2 plates						
Performance 	K4ECIP05VV 10.309 €	a 900 b 400 h 850	44	0,56	-	-	400~3N	14
		Induction range 2 plates + open cabinet						
		Optional n.1 K7PORTA 268 €						
		Door						
Performance 	K4ECIP10TT 19.235 €	a 900 b 800 h 250	64	0,47	-	-	400~3N	28
		Top induction range 4 plates						
Performance 	K4ECIP10VV 19.594 €	a 900 b 800 h 850	75	0,99	-	-	400~3N	28
		Induction range 4 plates + open cabinet						
		Optional n.2 K7PORTA 536 €						
		Door						

900 K4 Gas griddle plates

	Model Price							
		mm	Kg	m ³	kW	kcal/h Btu/h	V	kW
Solution 	K4GFLS05TT Gas griddle plate, smooth, mild steel 2.452 €	a 900 b 400 h 250	57	0,26	7,2	6191 24581	-	-
Performance 	K4GFBP05TTL Low-built gas griddle plate, ½ module top, smooth 3.042 €	a 900 b 400 h 250	49	0,26	8	6879 27312	-	-
Solution 	K4GFRS05TT Gas griddle plate, grooved mild steel 2.606 €	a 900 b 400 h 250	57	0,26	7,2	6191 24581	-	-
Performance 	K4GFBP05TTR Low-built gas griddle plate, ½ module top, grooved 3.196 €	a 900 b 400 h 250	49	0,26	8	6879 27312	-	-

900 K4 Gas griddle plates

	Model Price							
		mm	Kg	m ³	kW	kcal/h Btu/h	V	kW
Solution 	K4GFLS05VV 2.872 €	a 900 b 400 h 850	63	0,56	7,2	6191 24581	-	-
		Gas griddle plate, smooth, mild steel + open cabinet Optional n.1 K7PORTA 268 € Door						
Performance 	K4GFBP05VVL 3.474 €	a 900 b 400 h 850	55	0,56	8	6879 27312	-	-
		Low-built gas griddle plate, ½ module top, smooth + open cabinet Optional n.1 K7PORTA 268 € Door						
Solution 	K4GFRS05VV 2.966 €	a 900 b 400 h 850	63	0,56	7,2	6191 24581	-	-
		Gas griddle plate, grooved, mild steel + open cabinet Optional n.1 K7PORTA 268 € Door						
Performance 	K4GFBP05VVR 3.608 €	a 900 b 400 h 850	55	0,56	8	6879 27312	-	-
		Low-built gas griddle plate, ½ module top, grooved + open cabinet Optional n.1 K7PORTA 268 € Door						

900 K4 Gas griddle plates

	Model Price							
		mm	Kg	m ³	kW	kcal/h Btu/h	V	kW
Solution 	K4GFLS10TT Gas griddle plate, smooth, mild steel 3.593 €	a 900 b 800 h 250	89	0,47	14,4	12382 49162	-	-
Performance 	K4GFBP10TTL Low-built gas griddle plate, 1 module top, smooth 5.021 €	a 900 b 800 h 250	84	0,47	16	13758 54624	-	-
Solution 	K4GFRS10TT Gas griddle plate, ½ smooth ½ grooved, mild steel 3.745 €	a 900 b 800 h 250	89	0,47	14,4	12382 49162	-	-
Performance 	K4GFBP10TTR Low-built gas griddle plate, 1 module top, ½ smooth ½ grooved 5.174 €	a 900 b 800 h 250	84	0,47	16	13758 54624	-	-








900 K4 Gas griddle plates

	Model Price							
		mm	Kg	m ³	kW	kcal/h Btu/h	V	kW
Solution 	K4GFLS10VV 4.094 €	a 900 b 800 h 850	108	0,99	14,4	12382 49162	-	-
		Gas griddle plate, smooth, mild steel + open cabinet Optional n.2 K7PORTA 536 € Door						
Performance 	K4GFBP10VVL 5.675 €	a 900 b 800 h 850	104	0,99	16	13758 54624	-	-
		Low-built gas griddle plate, 1 module, smooth + open cabinet Optional n.2 K7PORTA 536 € Door						
Solution 	K4GFRS10VV 4.342 €	a 900 b 800 h 850	108	0,99	14,4	12382 49162	-	-
		Gas griddle plate, ½ smooth ½ grooved, mild steel + open cabinet Optional n.2 K7PORTA 536 € Door						
Performance 	K4GFBP10VVR 5.813 €	a 900 b 800 h 850	104	0,99	16	13758 54624	-	-
		Low-built gas griddle plate, 1 module, ½ smooth ½ grooved + open cabinet Optional n.2 K7PORTA 536 € Door						

900 K4 Electric griddle plates

	Model Price							
		mm	Kg	m ³	kW	kcal/h Btu/h	V	kW
Solution 	K4EFLS05TT 2.645 €	a 900 b 400 h 250	54	0,26	-	-	400~3N	6,5
		Electric griddle plate, smooth, mild steel						
Performance 	K4GFBP05TTL 3.172 €	a 900 b 400 h 250	50	0,26	-	-	400~3N	7
		Low-built electric griddle plate, ½ module top, smooth						
Solution 	K4EFRS05TT 2.802 €	a 900 b 400 h 250	54	0,26	-	-	400~3N	6,5
		Electric griddle plate, grooved mild steel						
Performance 	K4EFBP05TTR 3.329 €	a 900 b 400 h 250	50	0,26	-	-	400~3N	7
		Low-built electric griddle plate, ½ module top, grooved						











900 K4 Electric griddle plates

	Model Price									
		mm	Kg	m ³	kW	kcal/h Btu/h	V	kW		
Solution 	K4EFLS05VV 3.067 €	a 900 b 400 h 850	60	0,56	-	-	400~3N	6,5		
		Electric griddle plate, smooth, mild steel + open cabinet Optional n.1 K7PORTA 268 €								
Performance 	K4EFBP05VVL 3.876 €	a 900 b 400 h 850	58	0,56	-	-	400~3N	7		
		Low-built electric griddle plate, 1/2 module top, smooth + open cabinet Door Optional n.1 K7PORTA 268 €								
Solution 	K4EFRS05VV 3.196 €	a 900 b 400 h 850	60	0,56	-	-	400~3N	6,5		
		Electric griddle plate, grooved mild steel + open cabinet Optional n.1 K7PORTA 268 €								
Performance 	K4EFBP05VVR 4.027 €	a 900 b 400 h 850	58	0,56	-	-	400~3N	7		
		Low-built electric griddle plate, 1/2 module top, grooved + open cabinet Optional n.2 K7PORTA 268 €								
		Door								








900 K4 Electric griddle plates

	Model Price							
		mm	Kg	m ³	kW	kcal/h Btu/h	V	kW
Solution 	K4EFLS10TT 3.879 €	a 900 b 800 h 250	81	0,47	-	-	400~3N	13
		Electric griddle plate, smooth, mild steel						
Performance 	K4EFBP10TTL 4.973 €	a 900 b 800 h 250	79	0,47	-	-	400~3N	14
		Low-built electric griddle plate, 1 module top, smooth						
Solution 	K4EFRS10TT 4.027 €	a 900 b 800 h 250	81	0,47	-	-	400~3N	13
		Electric griddle plate, grooved mild steel						
Performance 	K4EFBP10TTR 5.106 €	a 900 b 800 h 250	79	0,47	-	-	400~3N	14
		Low-built electric griddle plate, 1 module top, ½ smooth ½ grooved						

900 K4 Movable lavastone grills

	Model Price							
		mm	Kg	m ³	kW	kcal/h Btu/h	V	kW
Performance 	K4GPLP05TTC 3.098 €	a 900	53	0,26	11,5	9888 39265	-	-
		b 400						
		h 250						
½ Top unit for meat Standard Stainless steel movable grate for meat								
½ Top unit for fish K4GPLP05TTP 3.186 €								
Performance 	K4GPLP05VVC 3.480 €	a 900	75	0,56	11,5	9888 39265	-	-
		b 400						
		h 850						
½ Unit for meat + open cabinet Standard Stainless steel movable grate for meat Optional n.1 K7PORTA 268 € Door								
½ Unit for fish + open cabinet K4GPLP05VVP 3.565 €								
Performance 	K4GPLP10TTC 4.654 €	a 900	85	0,47	23	19776,4 78522	-	-
		b 800						
		h 250						
Top unit for meat Standard Stainless steel movable grate for meat								
Top unit for fish K4GPLP10TTP 4.834 €								
Performance 	K4GPLP10VVC 5.069 €	a 900	105	0,99	23	19776,4 78522	-	-
		b 800						
		h 850						
Unit for meat + open cabinet Standard Stainless steel grate for meat Optional n.2 K7PORTA 536 € Door Unit for fish + open cabinet K4GPLP10VVP 5.242 €								
Performance 	K4GRM10 847 €	a 645	8	-	-	-	-	-
		b 718						
h 55 Meat/fish grate of steel for lava-stone grill 1 module								










900 K4 Direct gas grill

	Model Price							
		mm	Kg	m ³	kW	kcal/h Btu/h	V	kW
Performance 	K4GGDP05 3.735 €	a 900 b 400 h 850	85	0,56	11	9458 37554	-	-
Direct gas grill 1/2 unit								
Performance 	K4GGDP10 5.532 €	a 900 b 800 h 850	135	0,99	22	18916 75108	-	-
Direct gas grill 1 unit								








900 K4 Direct electric grill

	Model Price							
		mm	Kg	m ³	kW	kcal/h Btu/h	V	kW
Performance 	K4EGDP05TT 4.410 € Direct electric grill 1/2 top unit	a 900 b 400 h 250	48	0,26	-	-	400~3N	5,4
Performance 	K4EGDP05VV 4.824 € Direct electric grill 1/2 unit + open cabinet Optional n.1 K7PORTA 268 € Door	a 900 b 400 h 850	55	0,56	-	-	400~3N	5,4
Performance 	K4EGDP10TT 6.167 € Direct electric grill 1 top unit	a 900 b 800 h 250	63	0,47	-	-	400~3N	10,8
Performance 	K4EGDP10VV 6.635 € Direct electric grill 1 unit + open cabinet Optional n.2 K7PORTA 536 € Door	a 900 b 800 h 850	83	0,99	-	-	400~3N	10,8










900 K4 Gas fryers

	Model Price							
		mm	Kg	m ³	kW	kcal/h Btu/h	V	kW
Solution 	K4GFGS0520E 3.837 €	a 900 b 400 h 850	63	0,56	18	15480 61416	-	-
Single tank 20 lt. Standard n.1 K26025 Basket Optional Container for collecting oil + stainless steel filter								
Performance 	K4GFGP0522N 4.267 €	a 900 b 400 h 850	63	0,56	21	18056,8 71694	230~1N	0,01
Single tank 22 lt. Standard Container for collecting oil + stainless steel filter n.1 K26500 Basket								
Performance 	K4GFEP0522N 4.765 €	a 900 b 400 h 850	63	0,56	21	18056,8 71694	230~1N	0,01
Single tank 22 lt Electronic control Standard Container for collecting oil + stainless steel filter n.1 K26500 Basket								
Solution 	K4GFGS1020E 6.635 €	a 900 b 800 h 850	107	0,99	36	30960 122800	-	-
Double tank 20 + 20 lt. Standard n.2 K26025 Basket Optional Container for collecting oil + stainless steel filter								









900 K4 Gas fryers

	Model Price							
		mm	Kg	m ³	kW	kcal/h Btu/h	V	kW
Performance	 K4GFGP1022N 7.215 €	a 900 b 800 h 850	107	0,99	42	36113,5 143388	230~1N	0,02
		Double tank 22 + 22 lt. Standard Container for collecting oil + stainless steel filter n.2 K26500 Baskets						
Performance	 K4GFEP1022N 7.995 €	a 900 b 800 h 850	107	0,99	42	36113,5 143388	230~1N	0,05
		Double tank 22+22 lt Electronic control Standard Container for collecting oil + stainless steel filter n.2 K26500 Baskets						









900 K4 Electric fryers

	Model Price							
		mm	Kg	m ³	kW	kcal/h Btu/h	V	kW
Performance 	K4EFGP0520 3.981 €	a 900 b 400 h 850	51	0,56	-	-	400~3N	18
		Single tank 20 lt. Standard Container for collecting oil + stainless steel filter n.1 K26497 Basket						
Performance 	K4EFEP0520 4.497 €	a 900 b 400 h 850	51	0,56	-	-	400~3N	18,1
		Single tank 20lt Electronic control Standard Container for collecting oil + stainless steel filter n.1 K26497 Basket						
Performance 	K4EFGP1020 6.390 €	a 900 b 800 h 850	89	0,99	-	-	400~3N	36
		Double tank 20 + 20 lt. Standard Container for collecting oil + stainless steel filter n.2 K26497 Baskets						
Performance 	K4EFEP1020 7.434 €	a 900 b 800 h 850	89	0,99	-	-	400~3N	36,2
		Double tank 20+20lt Electronic control Standard Container for collecting oil + stainless steel filter n.2 K26497 Baskets						

900 K4 Accessories for fryers

	Model Price	 mm	 Kg	 m³		Description
Solution 	K26025 121 €	a 280 b 270 h 145	-	-	-	Basket 1/1 for gas fryer
Solution 	K26026 96 €	a 280 b 130 h 145	-	-	-	Basket 1/2 for gas fryer
Performance 	K26500 113 €	a 375 b 295 h 140	-	-	-	Basket 1/1 for gas fryer
Performance 	K26509 83 €	a 375 b 145 h 140	-	-	-	Basket 1/2 for gas fryer
Performance 	K26497 121 €	a 375 b 295 h 117	-	-	-	Basket 1/1 for electric fryer
Performance 	K26508 94 €	a 375 b 145 h 117	-	-	-	Basket 1/2 for electric fryer

900 K4 Accessories for fryers

	Model Price	 mm	 Kg	 m ³		Description
	K4VOFG 201 €	a 297 b 710 h 178	5	0,17	-	Stainless steel oil container with filter
Solution 	K4COPFGS 87 €	a 420 b 350 h 55	-	-	-	Lid for gas fryer
Performance 	K4COPFGP 87 €	a 450 b 270 h 55	-	-	-	Lid for fryer
	ARGFRY 211 €	a - b - h -	-	-	-	Detergent tablets for fryers 6 pcs












900 K4

Gas and electric pasta cookers

	Model Price							
		mm	Kg	m ³	kW	kcal/h Btu/h	V	kW
Performance 	K4GCPP05 4.011 €	a 900 b 400 h 850	60	0,56	13,8	11866 47113	-	-
Single tank gas 40 lt.		Standard Stainless steel AISI 316 tank and pipe fittings n.2 K26028 Baskets						
Performance 	K4GCPP10 6.768 €	a 900 b 800 h 850	105	0,99	27,6	23732 94226	-	-
Double tank gas 40 + 40 lt.		Standard Stainless steel AISI 316 tank and pipe fittings n.4 K26028 Baskets						
Performance 	K4ECPPO5 4.351 €	a 900 b 400 h 850	51	0,56	-	-	400~3N	9,9
Single tank electric 40 lt.		Standard Stainless steel AISI 316 tank and pipe fittings n.2 K26028 Baskets						
Performance 	K4ECPPI0 7.228 €	a 900 b 800 h 850	93	0,99	-	-	400~3N	19,8
Double tank electric 40 + 40 lt.		Standard Stainless steel AISI 316 tank and pipe fittings n.4 K26028 Baskets						

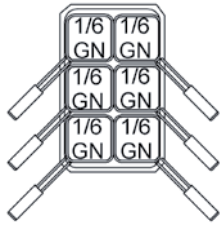
900K4

Accessories for pasta cookers

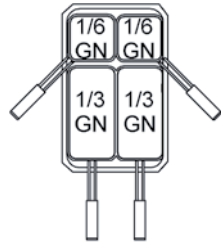
	Model Price							Description	
		mm	Kg	m ³	kW	kcal/h	Btu/h		kW
	K26028 163 €	a 160 b 290 h 200	-	-	-	-	-	-	Pasta cooker basket 1/3 GN
	K26029 111 €	a 140 b 140 h 200	-	-	-	-	-	-	Pasta cooker basket 1/6 GN
	K26030 199 €	a 240 b 290 h 200	-	-	-	-	-	-	Pasta cooker basket 1/2 GN
	K26031 214 €	a 290 b 490 h 200	-	-	-	-	-	-	Pasta cooker basket 1/1 GN
	K26032 166 €	a 290 b 290 h 200	-	-	-	-	-	-	Pasta cooker basket 2/3 GN
	K26072 166 €	a 290 b 140 h 200	-	-	-	-	-	-	Pasta cooker basket 1/3 GN
	K4COPCP 127 €	a 311 b 511 h 80	-	-	-	-	-	-	Pasta cooker lid

900 K4

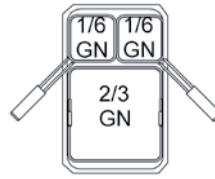
Basket possibilities Series Performance



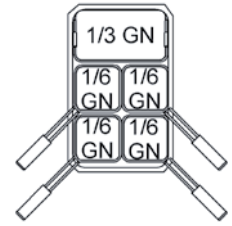
6 x K26029 (1/6 GN)



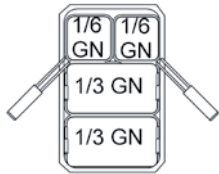
2 x K26029 (1/6 GN)
2 x K26072 (1/3 GN)



2 x K26029 (1/6 GN)
1 x K26032 (2/3 GN)



4 x K26029 (1/6 GN)
1 x K26028 (1/3 GN)



2 x K26029 (1/6 GN)
2 x K26028 (1/3 GN)



3 x K26028 (1/3 GN)



1 x K26028 (1/3 GN)
2 x K26072 (1/3 GN)



1 x K26028 (1/3 GN)
1 x K26032 (2/3 GN)












2 x K26030 (1/2 GN)










1 x K26031 (1/1 GN)

Basket possibilities for K4GCPP05 - K4GCPP10 - K4ECP05 - K4ECP10

900 K4 Boiling pans

	Model Price							
		mm	Kg	m ³	kW	kcal/h Btu/h	V	kW
Solution 	K4GPDS1011 7.401 €	a 900 b 800 h 850	107	1,19	21	18060 71652	-	-
		Gas, directly heated, 100 lt.						
Solution 	K4GPIS1011 9.783 €	a 900 b 800 h 850	128	1,19	21	18060 71652	-	-
		Gas, indirectly heated, 100 lt.						
Solution 	K4GPIS1011A 11.167 €	a 900 b 800 h 850	135	1,19	21	18060 71652	-	-
		Gas, indirectly heated, 100 lt. - Autoclave						
Solution 	K4GPDS1016 7.748 €	a 900 b 800 h 850	112	1,19	21	18060 71652	-	-
		Gas, directly heated, 150 lt.						












900 K4 Boiling pans

	Model Price							
		mm	Kg	m³	kW	kcal/h Btu/h	V	kW
Solution	 K4GPIS1016 10.198 €	a 900	135	1,19	21	18060 71652	-	-
		b 800						
Solution	 K4GPIS1016A 11.599 €	a 900	142	1,19	21	18060 71652	-	-
		b 800						









900_{K4} Boiling pans

	Model Price							
		mm	Kg	m ³	kW	kcal/h Btu/h	V	kW
Solution 	K4EPIS1011 9.576 €	a 900 b 800 h 850	145	1,19	-	-	400~3N	16
		Electric, indirectly heated, 100 lt.						
Solution 	K4EPIS1011A 10.955 €	a 900 b 800 h 850	152	1,19	-	-	400~3N	16
		Electric, indirectly heated, 100 lt. - Autoclave						
Solution 	K4EPIS1016 9.972 €	a 900 b 800 h 850	152	1,19	-	-	400~3N	18
		Electric, indirectly heated, 150 lt.						
Solution 	K4EPIS1016A 11.362 €	a 900 b 800 h 850	157	1,19	-	-	400~3N	18
		Electric, indirectly heated, 150 lt. - Autoclave						


900 K4 Accessories boiling pans

	Model Price							Description	
		mm	Kg	m ³	kW	kcal/h	Btu/h		kW
	K20150 3.368 €	a 650 h 300	-	0,1	-	-	-	-	Cous cous pan with lid of stainless steel
	K20154 1.050 €	a 560 h 350	-	0,09	-	-	-	-	Basket kettle for boiling pan 100 Lt.
	K20155 1.105 €	a 560 h 440	-	0,11	-	-	-	-	Basket kettle for boiling pan 150 Lt.
	K20156 1.490 €	a 560 h 350	-	0,09	-	-	-	-	Basket kettle 2 sections for boiling pan 100 Lt.
	K20157 1.581 €	a 560 h 440	-	0,11	-	-	-	-	Basket kettle 2 sections for boiling pan 150 Lt.
	K20158 1.967 €	a 560 h 350	-	0,09	-	-	-	-	Basket kettle 3 sections for boiling pan 100 Lt.
	K20159 2.115 €	a 560 h 440	-	0,11	-	-	-	-	Basket kettle 3 sections for boiling pan 150 Lt.

900 K4 Gas bratt pans

	Model Price							
		mm	Kg	m ³	kW	kcal/h Btu/h	V	kW
Performance 	K4GBRP10MA 8.924 €	a 900 b 800 h 850	180	1,19	25	21496 85350	-	-
		Gas, manual, 85 lt.						Under certification
Performance 	K4GBRP10MO 9.760 €	a 900 b 800 h 850	180	1,19	25	21496 85350	230~1N	0,3
		Gas, motorized, 85 lt.						Under certification
Performance 	K4GBRP15MO 13.431 €	a 900 b 1200 h 850	229	1,43	35	30095 119490	230~1N	0,3
		Gas, motorized, 132 lt.						Under certification

900 K4 Electric bratt pans












	Model Price							
		mm	Kg	m ³	kW	kcal/h Btu/h	V	kW
Performance 	K4EBRP10MA 9.026 €	a 900 b 800 h 850	167	1,19	-	-	400~3N	14
		Electric, manual, 85 lt.						
Performance 	K4EBRP10MO 9.907 €	a 900 b 800 h 850	167	1,19	-	-	400~3N	14,3
		Electric, motorized, 85 lt.						
Performance 	K4EBRP15MO 13.578 €	a 900 b 1200 h 850	210	1,43	-	-	400~3N	19
		Electric, motorized, 132 lt.						

900 K4 Electric bain maries

	Model Price							
		mm	Kg	m ³	kW	kcal/h Btu/h	V	kW
Performance 	K4EBMP05TT 2.632 €	a 900 b 400 h 250	29	0,26	-	-	230~1N	1,5
		Single tank top 1/1 + 1/3 GN Standard Water filling tap						
Performance 	K4EBMP05VV 2.949 €	a 900 b 400 h 850	36	0,56	-	-	230~1N	1,5
		Single tank 1/1 + 1/3 GN + open cabinet Standard Water filling tap Optional n.1 K7PORTA 268 € Door						
Performance 	K4EBMP10TT 3.143 €	a 900 b 800 h 250	46	0,47	-	-	230~1N	3
		Top unit 2x(1/1+1/3) GN Standard Water filling tap						
Performance 	K4EBMP10VV 3.712 €	a 900 b 800 h 850	56	0,99	-	-	230~1N	3
		Top unit 2x(1/1+1/3) GN + open cabinet Standard Water filling tap Optional n.2 K7PORTA 536 € Door						

900K4

Accessories for bain maries

	Model Price							Description	
		mm	Kg	m ³	kW	kcal/h	Btu/h		kW
	K90024 186 €	a 325 b 530 h 150	-	-	-	-	-	-	1/1 GN stainless steel container with lid for bain-marie
	K90025 110 €	a 176 b 325 h 150	-	-	-	-	-	-	1/3 GN stainless steel container with lid for bain-marie
	K90027 83 €	a 176 b 162 h 150	-	-	-	-	-	-	1/6 GN stainless steel container with lid for bain-marie
	K90028 134 €	a 352 b 325 h 150	-	-	-	-	-	-	2/3 GN stainless steel container with lid for bain-marie
	K90029 126 €	a 325 b 265 h 150	-	-	-	-	-	-	1/2 GN stainless steel container with lid for bain-marie
	K92298 35 €	a 704 b 30 h 16	-	-	-	-	-	-	Bain-marie separator 720 mm
	K90339 26 €	a 336 b 20 h 11	-	-	-	-	-	-	Bain-marie separator 325 mm

900 K4 **Bain maries possibilities**



8 x K90027 (1/6 GN)
3 x K90339



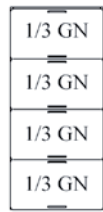
6 x K90027 (1/6 GN)
1 x K90025 (1/3 GN)
3 x K90339



4 x K90027 (1/6 GN)
2 x K90025 (1/3 GN)
2 x K90339



2 x K90027 (1/6 GN)
3 x K90025 (1/3 GN)
1 x K90339



4 x K90025 (1/3 GN)



4 x K90027 (1/6 GN)
1 x K90028 (2/3 GN)
2 x K90339



2 x K90027 (1/6 GN)
2 x K90029 (1/2 GN)
1 x K90339



2 x K90027 (1/6 GN)
1 x K90028 (2/3 GN)
1 x K90025 (1/3 GN)
1 x K90339



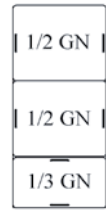
2 x K90027 (1/6 GN)
1 x K90024 (1/1 GN)
1 x K90339



2 x K90025 (1/3 GN)
1 x K90028 (2/3 GN)



1 x K90024 (1/1 GN)
1 x K90025 (1/3 GN)



1 x K90025 (1/3 GN)
2 x K90029 (1/2 GN)









2 x K90028 (2/3 GN)

Configuration possibilities

900 K4

Neutral units

	Model Price							
		mm	Kg	m ³	kW	kcal/h Btu/h	V	kW
Performance 	K4NNEP05TT 1.128 €	a 900 b 400 h 250	30	0,26	-	-	-	-
Performance 	K4NNEP05VV 1.581 €	a 900 b 400 h 850	36	0,56	-	-	-	-
Performance 	K4NNCP05TT 1.529 €	a 900 b 400 h 250	35	0,26	-	-	-	-
Performance 	K4NNCP05VV 1.967 €	a 900 b 400 h 850	41	0,56	-	-	-	-

Neutral top

Neutral top + open cabinet

Neutral top with drawer

Neutral top with drawer + open cabinet

Optional
 n.1 **K7PORTA 268 €** Door
 n.1 **K4CASS2 1.351 €** Installation of 2 drawers
 in a cabinet


Optional
 n.1 **K4ACT05 180 €** Drawer with Gastronorm
 1/1 GN container

Optional
 n.1 **K7PORTA 268 €** Door
 n.1 **K4ACT05 180 €** Drawer with Gastronorm 1/1
 GN container
 n.1 **K4CASS2 1.351 €** Installation of 2 drawers
 in a cabinet

900 K4 Neutral units

	Model Price							
		mm	Kg	m ³	kW	kcal/h Btu/h	V	kW
<p>Performance</p> 	<p>K4NNEP10TT Neutral top</p> <p>1.413 €</p>	<p>a 900 b 800 h 250</p>	34	0,47	-	-	-	-
<p>Performance</p> 	<p>K4NNEP10VV Neutral top + open cabinet</p> <p>2.047 €</p> <p>Optional n.2 K7PORTA 536 € Door</p>	<p>a 900 b 800 h 850</p>	53	0,99	-	-	-	-
<p>Performance</p> 	<p>K4NNCP10TT Neutral top with drawer</p> <p>1.991 €</p> <p>Optional K4ACT10 435 € Drawer with Gastronorm 1/1 GN container</p>	<p>a 900 b 800 h 250</p>	46	0,47	-	-	-	-
<p>Performance</p> 	<p>K4NNCP10VV Neutral top with drawer + open cabinet</p> <p>2.738 €</p> <p>Optional n.2 K7PORTA 536 € Door K4ACT10 435 € Drawer with Gastronorm 1/1 GN container</p>	<p>a 900 b 800 h 850</p>	66	0,99	-	-	-	-

900K4 Accessories

	Model Price					Description
		mm	Kg	m ³	kW	
	K9CALL 480 €	a 65,5 b 544 h 935	18	0,16	-	Cowl 500 mm
	K7CAL5 255 €	a 65,5 b 294 h 935	10	0,09	-	Cowl mm 250
	K9CPAL 773 €	a 185 b 544 h 1120	23	0,32	-	Draught diverter 500 mm
	K7CPAS 496 €	a 185 b 294 h 1120	12	0,24	-	Draught diverter 250 mm
	K9CA150L 360 €	a 65,5 b 544 h 200	6	0,02	-	Cowl h.150 500 mm
	K7CA150 300 €	a 65,5 b 294 h 200	4,5	0,02	-	Cowl h.150 mm 250
	K7CA250L 398 €	a 65,5 b 544 h 300	8	0,02	-	Cowl h.250 mm 500
	K7CA250 370 €	a 65,5 b 294 h 300	6	0,02	-	Cowl h.250 mm 250
	K0EAV05 801 €	a 280 b 310 h 92	5	0,02	2	Hotcupboard kit
	K9COLL 555 €	a 95 b 175 h 600	5,5	0,02	-	Water column

900K4 Accessories

Model

	Price					Description
		mm	Kg	m³	kW	
	K7PONTE10 214 €	a - b 800 h -	5	0,10	-	Bridge structure 1 module
	K7PONTE15 258 €	a - b 1200 h -	7	0,15	-	Bridge structure 1,5 modules
	K7PONTE20 294 €	a - b 1600 h -	9	0,20	-	Bridge structure 2 modules
	K7PFR10 310 € K7PFR15 448 € K7PFR20 583 € K7PFR25 746 € K7PFR30 848 €	a 80 b 800 h 55 b 1200 b 1600 b 2000 b 2400	-	-	-	Plate shelf
	K7PFR-- 303 €	a 80 b - h 55	-	-	-	Plate shelf (price per meter, max 2,70 meters)
	K4ZP10 309 € K4ZP20 396 €	a 587 b 799 h 161 b 1599	-	-	-	Perimetric plinth
	K4ZP 332 €	a 587 b - h 161	-	-	-	Perimetric plinth (price/mt.)
	K26245 72 €	a 530 b 648 h 67	2	-	-	Oven grid
	K26309 140 €	a 530 b 1045 h 69	2	-	-	Maxi oven grid

900K4 Accessories

	Model Price					Description
		mm	Kg	m ³	kW	
	NEOFOUR 104 €	a - b - h -	-	-	-	Liquid detergent for ovens and griddle plates 12 pcs
	K26019 78 €	a - b - h -	0,40	-	-	Scraper for griddle plates
	K9LMLS 119 €	a - b - h -	-	-	-	10 pieces blades for smooth scraper
	C2LMRG 153 €	a - b - h -	-	-	-	10 pieces blades for grooved scraper
	K26024 67 €	a - b - h -	0,25	-	-	Teflon plug with wooden handle for griddle plates
	K26450 88 €	a - b - h -	0,40	-	-	Teflon plug for low built griddle plates
	K20091 80 €	a - b - h -	5	-	-	Lava-stone 5 kg
	K00089 36 €	a - b - h -	-	-	-	Connecting kit series 900
	K7PORTA 268 €	a 42 b 395 h 460	-	-	-	Door



Cooking equipment



SÉRIE 1100 SÉRIE
DROP-IN
SALAMANDRAS
(preços sob consulta)



TRANSPORTE DE REFEIÇÕES E SOLUÇÕES PARA BUFFETS

COOKING STATION



- COOKING STATION PROFESSIONAL.
- SISTEMA DE EXAUSTÃO COM TRATAMENTO / FILTRAGEM DE GORDURAS.
- PARA ATÉ 3 UNIDADES DE MESA EXTREMAMENTE FLEXÍVEIS, QUE PODERÃO IR DESDE UM FOGÃO DE INDUÇÃO DE 230V ATÉ
- UMA PLACA DE CHAPA SÓLIDA DA SÉRIE 650 (400V).
- EQUIPADO COM COMPARTIMENTO DE ARMAZENAMENTO INFERIOR COM 1200x600x150 mm.
- 4 RODAS GIRATÓRIAS, SENDO QUE DUAS RODAS SÃO COM TRAVÃO.
- INTERRUPTOR ON / OFF E RESPECTIVA LÂMPADA DE CONTROLE.
- ILUMINAÇÃO LED.

MODELO	B107290
POTÊNCIA	24 Kw
VOLTAGEM	400V/3N/50
Nº DE FILTROS	3
DIMENSÕES (LxPxA) mm	1520x770x1263
PESO	146 Kg
PREÇO SEM IVA	23.099,00 €



VISTA TRASEIRA

1 NICHU
- DIMENSÕES DA SUPERFÍCIE : 1208x600 mm.

5 TOMADAS
- 3 x 230 V
- 2 x 400 V (16A CEE)

VENTILAÇÃO INTEGRADA
- FILTRO DE LABIRINTO EM AÇO INOXIDÁVEL
- FILTRO DE PROTEÇÃO CONTRA CHAMAS TIPO A
- REGULAÇÃO DO VENTILADOR EM 4 NÍVEIS



PEDESTAL 200 (altura de 200 mm)

PEDESTAL 100 (altura de 100 mm)

CONTAINERS - 4 x GN 1/9 (Prof. 100 mm)
- PARA MOLHOS, ÓLEOS E TALHERES

ACESSÓRIOS

MODELOS	PEDESTAL 100	PEDESTAL 200	ESTEIRA PARA TAB.	APOIO LATERAL
REFª COMERCIAL	B107276	B107277	B107278	B107279
DIMENSÕES (LxPxA) mm	400x595x100	400x595x200	1490x345x130	700x350x80
PESO	3,08 Kg	7,37 Kg	4,4 Kg	4,35 Kg
PREÇO SEM IVA	385,00 €	819,00 €	915,00 €	1.140,00 €

COMPARTIMENTO ARMAZENAMENTO INFERIOR

NOTA : Preços dos acessórios válidos em caso de encomenda com o equipamento principal;



MODELO
EX-MT1045C



MODELO
EX-MT1045CP



COM ESPAÇO PARA
CAIXA REGISTRADORA

MODELO
EX-MT1560CP

MESA ESPECIALMENTE PROJECTADA
PARA ESTABELECIMENTOS COM TERRAÇOS.

IDEAL PARA PREPARAÇÃO DE MESAS E AUXÍLIO
NO SERVIÇO DE ALIMENTOS E BEBIDAS NO EXTERIOR.

O ALÇADO TRASEIRO DE 150 MM PROTEGE DO VENTO E
DA QUEDA DE OBJECTOS.

O ALÇADO LATERAL PODE SER INSTALADO COMO
UM ACESSÓRIO.

INCORPORA GAVETAS COM GUIAS TELESCÓPICAS
E UM MECANISMO DE AMORTECIMENTO.

NA PARTE INFERIOR DA MESA EXISTE UMA
PRATELEIRA INTERMEDIÁRIA
AJUSTÁVEL.



MODELOS	EX-MT1045C	EX-MT1045CP	EX-MT1560CP
REFª COMERCIAL	E19012479	E19033301	E19012885
ESTRUTURA	aço inoxidável	aço inoxidável	aço inoxidável
PORTAS	-----	2	3
GAVETAS	2	2	3
DIMENSÕES (LxPxA) mm	1000x450x1192	1000x450x1192	1500x600x1192
PREÇO SEM IVA	1.418,00 €	1.591,00 €	2.090,00 €

ACESSÓRIOS	MODELO / REFª COMERCIAL	PREÇO SEM IVA
Asa Lateral	EX-AMT / E19014442	31,00 €
Suporte de bandejas	EX-PBMT / E19014443	49,00 €
Alçado lateral - modelo EX-MT1045C	EX-RLMT45 / E19014444	67,00 €
Alçado lateral - modelo EX-MT1560CP	EX-RLMT60 / E19014445	72,00 €



ASA LATERAL



SUPORTE PARA
BANDEJAS



MODELO
M09371080



MODELO
SAVERONA



MODELO
SAGENUA



MODELOS
EX-PC5050
EX-PC6454

ENCASTRÁVEL
comando incluído



MODELO
EX-PC10050



MODELO
EX-PC5050E

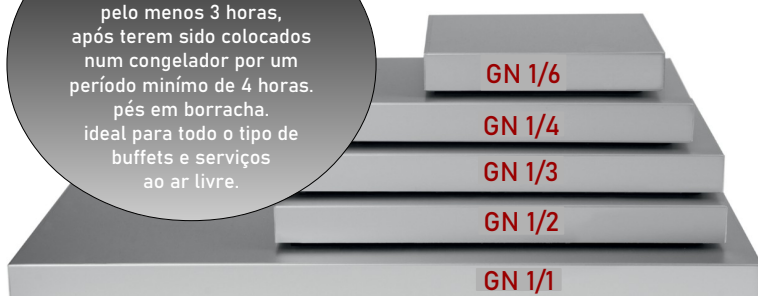


MODELOS	M09371080	SAVERONA	SAGENUA	EX-PC5050	EX-PC6454	EX-PC5050E	EX-PC10050
REFª COMERCIAL	-----	SA172-3072	SA172-3070	E19001550	E19001554	E19001552	E19001548
POTÊNCIA	250 W	0,6 Kw	0,6 Kw	400 W	800 W	400 W	800 W
VOLTAGEM	230v/1n/50	230V/1N/50	230V/1N/50	230V/1N/50	230V/1N/50	230V/1N/50	230V/1N/50
ZONAS DE CONFEÇÃO	1	1	1	1	1	1	2
TEMPERATURA	0°C/105°C	0°C/110°C	0°C/110°C	30°C/120°C	30°C/90°C	30°C/90°C	30°C/90°C
TEMPERATURA MÁXIMA DA SUPERFÍCIE	105°C	110°C	110°C	100°C	100°C	100°C	100°C
ESTRUTURA E BASE	aço inoxidável	aço inoxidável	aço inoxidável	aço inoxidável	aço inoxidável	aço inoxidável	aço inoxidável
VIDRO	vidro	vidro temperado	vidro temperado	vidro temperado	vidro temperado	vidro temperado	vidro temperado
ESPESSURA DO VIDRO	-----	-----	-----	5 mm	5 mm	5 mm	5 mm
DIMENSÕES DO VIDRO (LxA) mm	-----	-----	-----	500x500	640x540	500x500	1000x500
Ø RESISTÊNCIAS (mm)	-----	-----	-----	430x430	580x480	430x430	430x430 x2
DIMENSÕES DE ENCASTRE (mm)	-----	-----	-----	-----	-----	510x510	-----
DIMENSÕES TOTAIS (LxPxA) mm	615x363x52	500x500x70	500x500x70	500x500x80	640x540x80	530x530x65	1000x500x80
PREÇO SEM IVA	260,00 €	586,00 €	650,00 €	801,00 €	969,00 €	1.113,00 €	1.136,00 €




MODELO SASCROUND

mantem a temperatura abaixo de 8°C durante pelo menos 3 horas, após terem sido colocados num congelador por um período mínimo de 4 horas. pés em borracha. ideal para todo o tipo de buffets e serviços ao ar livre.



MODELOS SASCOOL 1/6 - 1/4 - 1/3 - 1/2 - 1/1



MODELO SASCOOL1/1

MODELOS	SASCOOL1/6	SASCOOL1/3	SASCOOL1/4	SASCOOL1/2	SASCROUND	SASCOOL1/1
REFª COMERCIAL	SA405-1020	SA405-1010	SA405-1015	SA405-1005	SA405-2000	SA405-1000
TAMANHO ADEQUADO	GN 1/6	GN 1/3	GN 1/4	GN 1/2	-----	GN 1/1
TEMPERATURA DURANTE 3 HORAS	abaixo dos 8°C	abaixo dos 8°C	abaixo dos 8°C	abaixo dos 8°C	abaixo dos 8°C	abaixo dos 8°C
ESPESSURA DA CHAPA	1 mm	1 mm	1 mm	1 mm	1 mm	1 mm
ESTRUTURA INTERIOR	EPS	EPS	EPS	EPS	EPS	EPS
ESTRUTURA EXTERIOR	alumínio	alumínio	alumínio	alumínio	alumínio	alumínio
DIMENSÕES TOTAIS (LxPxA) mm	176x162x36	325x176x36	265x162x36	325x265x36	Ø 300x36	530x325x36
PESO	0,6 Kg	1,0 Kg	0,8 Kg	1,7 Kg	1,2 Kg	3,2 Kg
PREÇO SEM IVA	258,00 €	286,00 €	278,00 €	294,00 €	318,00 €	351,00 €



SEM ALÇADO

MODELOS - 600 mm	VAIO10543	VAIO10544	VAIO10545	VAIO10546	VAIO10547	VAIO10548
TEMPERATURA	+30°C/+90°C	+30°C/+90°C	+30°C/+90°C	+30°C/+90°C	+30°C/+90°C	+30°C/+90°C
ESTRUTURA	inox AISI430	inox AISI430	inox AISI430	inox AISI430	inox AISI430	inox AISI430
DIMENSÕES (LxPxA) mm	1200x600x900	1400x600x900	1500x600x900	1600x600x900	1800x600x900	2000x600x900
PESO	76 Kg	84 Kg	88 Kg	92 Kg	100 Kg	108 Kg
PREÇO SEM IVA	1.857,00 €	1.921,00 €	2.082,00 €	2.133,00 €	2.248,00 €	2.376,00 €

MODELOS - 700 mm	VAIO10555	VAIO10556	VAIO10557	VAIO10558	VAIO10559	VAIO10560
TEMPERATURA	+30°C/+90°C	+30°C/+90°C	+30°C/+90°C	+30°C/+90°C	+30°C/+90°C	+30°C/+90°C
ESTRUTURA	inox AISI430	inox AISI430	inox AISI430	inox AISI430	inox AISI430	inox AISI430
DIMENSÕES (LxPxA) mm	1200x700x900	1400x700x900	1500x700x900	1600x700x900	1800x700x900	2000x700x900
PESO	76 Kg	84 Kg	88 Kg	92 Kg	98 Kg	108 Kg
PREÇO SEM IVA	1.921,00 €	2.128,00 €	2.159,00 €	2.184,00 €	2.299,00 €	2.550,00 €

COM ALÇADO

MODELOS - 600 mm	VAIO10549	VAIO10550	VAIO10551	VAIO10552	VAIO10553	VAIO10554
TEMPERATURA	+30°C/+90°C	+30°C/+90°C	+30°C/+90°C	+30°C/+90°C	+30°C/+90°C	+30°C/+90°C
ESTRUTURA	inox AISI430	inox AISI430	inox AISI430	inox AISI430	inox AISI430	inox AISI430
DIMENSÕES (LxPxA) mm	1200x600x900	1400x600x900	1500x600x900	1600x600x900	1800x600x900	2000x600x900
PESO	86 Kg	92 Kg	100 Kg	105 Kg	115 Kg	124 Kg
PREÇO SEM IVA	1.921,00 €	2.010,00 €	2.171,00 €	2.210,00 €	2.338,00 €	2.479,00 €

MODELOS - 700 mm	VAIO10561	VAIO10562	VAIO10563	VAIO10564	VAIO10565	VAIO10566
TEMPERATURA	+30°C/+90°C	+30°C/+90°C	+30°C/+90°C	+30°C/+90°C	+30°C/+90°C	+30°C/+90°C
ESTRUTURA	inox AISI430	inox AISI430	inox AISI430	inox AISI430	inox AISI430	inox AISI430
DIMENSÕES (LxPxA) mm	1200x700x900	1400x700x900	1500x700x900	1600x700x900	1800x700x900	2000x700x900
PESO	86 Kg	96 Kg	100 Kg	105 Kg	115 Kg	124 Kg
PREÇO SEM IVA	1.985,00 €	2.197,00 €	2.223,00 €	2.273,00 €	2.397,00 €	2.651,00 €



TEMPERATURA

1 HORA	QUENTE : 75°C / FRIO : 2°C
2 HORAS	QUENTE : 72°C / FRIO : 4°C
3 HORAS	QUENTE : 70°C / FRIO : 5°C
4 HORAS	QUENTE : 68°C / FRIO : 6°C

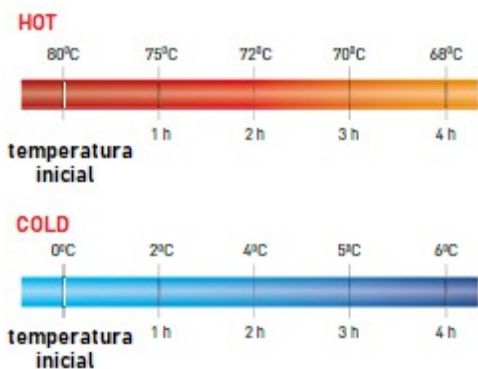
MODELO	C74550050
CAPACIDADE	ver quadro containers
TEMPERATURA	ver quadro temperatura
Nº DE PORTAS	2
DIMENSÕES (LxPxA) mm	477x680x1420
PESO	40 Kg
PREÇO SEM IVA	1.527,00 €



CONTAINERS - 1/1 GN

ALTURA	QUANTIDADE
6,5 cm	6 unidades
10 cm	4 unidades
15 cm	3 unidades
20 cm	2 unidades

MODELOS	H877869	H877876
POTÊNCIA	-----	-----
VOLTAGEM	-----	-----
CAPACIDADE	9,4 litros	18 litros
INCLUÍDO	torneira	torneira
DIMENSÕES (LxPxA) mm	230x420x470	230x420x620
PREÇO SEM IVA	515,00 €	591,00 €



4 BRAÇADEIRAS PARA SERVIÇOS PESADOS



ESPAÇO PARA ETIQUETAS DE IDENTIFICAÇÃO DE BEBIDAS



	BANHO-MARIA				ELEMENTO DE AQUECIMENTO A SECO SEM ÁGUA		
MODELOS	FOCT1756-1GN	FOCT1758-2GN	FOCT1760-3GN	FOCT1762-4GN	FOCTS1757-1GN	FOCTS1759-2GN	FOCTS1761-3GN
POTÊNCIA	2000 Kw	2000 Kw	2000 Kw	2000 Kw	1000 Kw	1000 Kw	2000 Kw
VOLTAGEM	230V/1N/50	230V/1N/50	230V/1N/50	230V/1N/50	230V/1N/50	230V/1N/50	230V/1N/50
CAPACIDADE *	1x GN 1/1	2x GN 1/1	3x GN 1/1	4x GN 1/1	1x GN 1/1	2x GN 1/1	3x GN 1/1
TEMPERATURA	+30°C/+90°C	+30°C/+90°C	+30°C/+90°C	+30°C/+90°C	+30°C/+90°C	+30°C/+90°C	+30°C/+90°C
DIMENSÕES (LxPxA) mm	560x650x850	840x650x850	1170x650x850	1480x650x850	560x650x850	840x650x850	1170x650x850
PREÇO SEM IVA	1.444,00 €	1.594,00 €	1.919,00 €	2.276,00 €	1.114,00 €	1.356,00 €	1.625,00 €

* Profundidade de 200 mm;



MODELOS	C71781100	C71781105
POTÊNCIA	2 Kw	2 Kw
VOLTAGEM	230V/1N/50	230V/1N/50
CAPACIDADE *	15x GN 2/1 30x GN 1/1	18x GN 2/1 36x GN 1/1
TEMPERATURA	+60°C/+80°C	+60°C/+80°C
PORTAS	1	1
DIMENSÕES (LxPxA) mm	811x928x1660	811x928x1905
PESO	143 Kg	173 Kg
PREÇO SEM IVA	4.612,00 €	4.877,00 €

* Profundidade de 65 mm;



MODELO
CABINET30



IDEAL PARA
CHÁVENAS DE
CAFÉ

MODELO
CUPWARMER72



MODELO
CABINET60



MODELO
DISPENSER40



MODELO
CABINET 120



MODELO
DISPENSER 2x40

MODELOS	CABINET 30	CUP WARMER 72	CABINET 60	DISPENSER 40	CABINET 120	DISPENSER 2x40
REFª COMERCIAL	M09362010	M09362030	M09362015	M09362000	M09362020	M09362005
POTÊNCIA	400 W	140 W	750 W	1000 W	1200 W	2000 W
VOLTAGEM	230V/1N/50	230V/1N/50	230V/1N/50	230V/1N/50	230V/1N/50	230V/1N/50
CAPACIDADE	até 30 pratos	72 chávenas	até 60 pratos	até 40 pratos	até 120 pratos	até 80 pratos
TAMANHO DO PRATO	até 32 cm	-----	até 32 cm	até 30 cm	até 32 cm	até 30 cm
REGULAÇÃO DE TEMPERATURA	30°C/85°C	até 65°C	30°C/85°C	30°C/85°C	30°C/85°C	30°C/85°C
DIMENSÕES (LxPxA) mm	380x380x600	380x320x560	510x490x900	570x640x1030	790x510x900	570x1060x1030
PESO	20 Kg	11,5 Kg	32 Kg	31 Kg	46 Kg	48 Kg
PREÇO SEM IVA	527,00 €	569,00 €	722,00 €	906,00 €	1.081,00 €	1.486,00 €



MODELO
EX-HBT10



MODELO
EX-HBT20

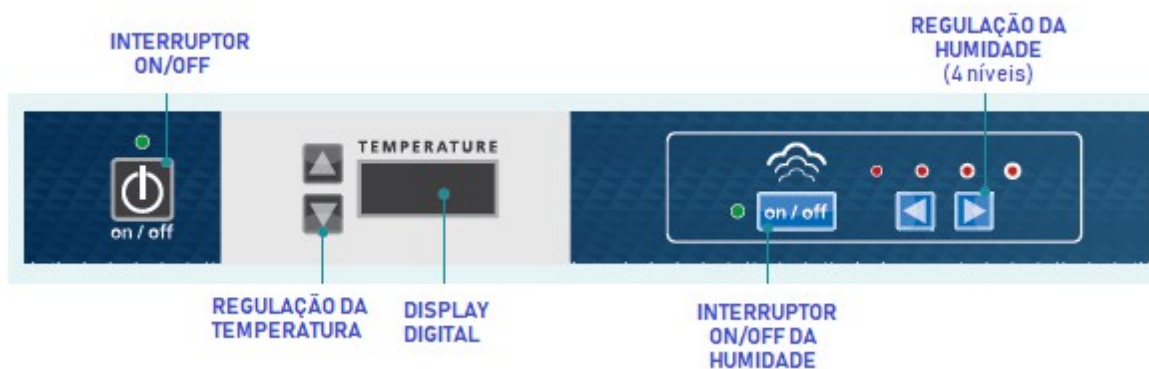


MODELO
EX-HBT40

fecho ergonómico com fechadura;
containers não incluídos;
abertura de porta a 270°;
reserva de água embutida;
sistema de controlo de humidade;

MODELOS	EX-HTB10	EX-HTB20	EX-HTB40
REFª COMERCIAL	E19030596	E19030598	E19030599
POTÊNCIA	2000 W	2000 W	3500 W
VOLTAGEM	230V/1N/50	230V/1N/50	230V/1N/50
TEMPERATURA	30°C/90°C	30°C/90°C	30°C/90°C
CAPACIDADE	10 guias GN 2/1	20 guias GN 2/1	40 guias GN 2/1
DISTÂNCIA ENTRE GUIAS	70 mm	70 mm	70 mm
ESTRUTURA	aço inoxidável	aço inoxidável	aço inoxidável
Nº DE PORTAS	1	1	2
DIMENSÕES (LxPxA) mm	790x935x1215	790x935x1855	1525x935x1885
PREÇO SEM IVA	4.553,00 €	5.748,00 €	8.451,00 €

COMANDO DIGITAL





MODELO
EX-CCB6



MODELO
EX-CCB63C



MODELO
EX-CCB10



MODELO
EX-CCB20



MODELO
EX-CCB40

MODELOS	EX-CCB6	EX-CCB63C	EX-CCB10	EX-CCB20	EX-CCB40
REFª COMERCIAL	E19035624	E19035625	E19006002	E19006590	E19007686
POTÊNCIA	1400 W	1400 W	2000 W	2000 W	3500 W
VOLTAGEM	230V/1N/50	230V/1N/50	230V/1N/50	230V/1N/50	230V/1N/50
TEMPERATURA	0°C/90°C	0°C/90°C	0°C/90°C	0°C/90°C	0°C/90°C
CAPACIDADE	6 guias GN 2/1	3 guias GN 1/1	10 guias GN 2/1	20 guias GN 2/1	40 guias GN 2/1
DISTÂNCIA ENTRE GUIAS	60 mm	60 mm	60 mm	60 mm	60 mm
PORTAS / GAVETAS	1 porta	3 gavetas	1 porta	1 porta	2 portas
DIMENSÕES (LxPxA) mm	685x670x712	685x670x712	799x876x1190	799x876x1640	1489x876x1640
PREÇO SEM IVA	3.180,00 €	3.469,00 €	3.492,00 €	4.353,00 €	6.525,00 €



MODELO
EX-CF10



MODELO
EX-CF10



MODELO
EX-CF40

projetados para complementar ou substituir a câmara fria; ideal para manutenção e serviço de alimentos frios previamente preparados; dobradiças equipadas com mecanismo de fecho automático; quando a porta está numa posição inferior a um ângulo de 90° fecha-se, evitando assim a perda de frio; fornecida com fechadura;

MODELOS	EX-CF10	EX-CF20	EX-CF40
REFª COMERCIAL	E19036707	E19007132	E19029903
POTÊNCIA	350 W	350 W	550 W
VOLTAGEM	230V/1N/50	230V/1N/50	230V/1N/50
DOTAÇÃO DE SÉRIE *	3 prateleiras + 7 guias GN 2/1	5 prateleiras + 17 guias GN 2/1	10 prateleiras + 34 guias GN 2/1
DISTÂNCIA ENTRE GUIAS	60 mm	60 mm	60 mm
TEMPERATURA	+2°C/+8°C	+2°C/+8°C	+2°C/+8°C
TEMPERATURA AMBIENTE	32°C	32°C	32°C
DESCONGELAÇÃO	por leitura digital electrónica	por leitura digital electrónica	por leitura digital electrónica
REFRIGERAÇÃO	ventilada	ventilada	ventilada
ESTRUTURA	aço inoxidável	aço inoxidável	aço inoxidável
PORTAS	1	1	2
DIMENSÕES (LxPxA) mm	799x876x1190	828x865x1876	1489x876x1878
PREÇO SEM IVA	3.615,00 €	4.572,00 €	6.283,00 €

* Prateleiras em chapa plastificada;

urc 



MOBILIÁRIO E PRODUTOS EM INOX



600 mm de profundidade			
MODELOS	DIMENSÕES (LxPxA) mm	CAPACIDADE DE CARGA	PREÇO SEM IVA
VAIO10123	600x600x850	150 a 200 Kg	341,00 €
VAIO10124	700x600x850	150 a 200 Kg	346,00 €
VAIO10125	800x600x850	150 a 200 Kg	354,00 €
VAIO10126	1000x600x850	150 a 200 Kg	366,00 €
VAIO10127	1200x600x850	150 a 200 Kg	379,00 €
VAIO10128	1400x600x850	150 a 200 Kg	442,00 €
VAIO10129	1500x600x850	150 a 200 Kg	454,00 €
VAIO10130	1600x600x850	150 a 200 Kg	468,00 €
VAIO10131	1800x600x850	150 a 200 Kg	488,00 €
VAIO10132	2000x600x850	150 a 200 Kg	506,00 €

NOTA : Artigos em aço inoxidável AISI 201;

MODELOS	DIMENSÕES (LxPxA) mm	CAPACIDADE DE CARGA	PREÇO SEM IVA
não disponível	600x600x900	-----	-----
não disponível	800x600x900	-----	-----
não disponível	1000x600x900	-----	-----
não disponível	1200x600x900	-----	-----
não disponível	1400x600x900	-----	-----
não disponível	1600x600x900	-----	-----
não disponível	1800x600x900	-----	-----
não disponível	2000x600x900	-----	-----

NOTA : Artigos em aço inoxidável AISI 430;

700 mm de profundidade			
MODELOS	DIMENSÕES (LxPxA) mm	CAPACIDADE DE CARGA	PREÇO SEM IVA
VAIO10133	600x700x850	150 a 200 Kg	346,00 €
VAIO10134	700x700x850	150 a 200 Kg	354,00 €
VAIO10135	800x700x850	150 a 200 Kg	359,00 €
VAIO10136	1000x700x850	150 a 200 Kg	371,00 €
VAIO10137	1200x700x850	150 a 200 Kg	437,00 €
VAIO10138	1400x700x850	150 a 200 Kg	463,00 €
VAIO10139	1500x700x850	150 a 200 Kg	481,00 €
VAIO10140	1600x700x850	150 a 200 Kg	494,00 €
VAIO10141	1800x700x850	150 a 200 Kg	514,00 €
VAIO10142	2000x700x850	150 a 200 Kg	545,00 €

NOTA : Artigos em aço inoxidável AISI 201;

MODELOS	DIMENSÕES (LxPxA) mm	CAPACIDADE DE CARGA	PREÇO SEM IVA
não disponível	600x600x900	-----	-----
não disponível	800x600x900	-----	-----
não disponível	1000x600x900	-----	-----
não disponível	1200x600x900	-----	-----
não disponível	1400x600x900	-----	-----
não disponível	1600x600x900	-----	-----
não disponível	1800x600x900	-----	-----
não disponível	2000x600x900	-----	-----

NOTA : Artigos em aço inoxidável AISI 430;



600 mm de profundidade			
MODELOS	DIMENSÕES (LxPxA) mm	CAPACIDADE DE CARGA	PREÇO SEM IVA
VAIO10085	600x600x850	150 a 200 Kg	354,00 €
VAIO10086	700x600x850	150 a 200 Kg	359,00 €
VAIO10087	800x600x850	150 a 200 Kg	366,00 €
VAIO10044	1000x600x850	150 a 200 Kg	384,00 €
VAIO10045	1200x600x850	150 a 200 Kg	397,00 €
VAIO10088	1400x600x850	150 a 200 Kg	463,00 €
VAIO10089	1500x600x850	150 a 200 Kg	481,00 €
VAIO10090	1600x600x850	150 a 200 Kg	494,00 €
VAIO10091	1800x600x850	150 a 200 Kg	506,00 €
VAIO10046	1200x600x850	150 a 200 Kg	532,00 €

NOTA : Artigos em aço inoxidável AISI 201;

MODELOS	DIMENSÕES (LxPxA) mm	CAPACIDADE DE CARGA	PREÇO SEM IVA
M09300950	600x600x900	150 a 200 Kg	275,00 €
M09300953	800x600x900	150 a 200 Kg	285,00 €
M09300956	1000x600x900	150 a 200 Kg	322,00 €
M09300959	1200x600x900	150 a 200 Kg	344,00 €
M09300962	1400x600x900	150 a 200 Kg	622,00 €
M09300965	1600x600x900	150 a 200 Kg	644,00 €
M09300968	1800x600x900	150 a 200 Kg	689,00 €
M09300971	2000x600x900	150 a 200 Kg	685,00 €

NOTA : Artigos em aço inoxidável AISI 430;

700 mm de profundidade			
MODELOS	DIMENSÕES (LxPxA) mm	CAPACIDADE DE CARGA	PREÇO SEM IVA
VAIO10099	600x700x850	150 a 200 Kg	359,00 €
VAIO10100	700x700x850	150 a 200 Kg	371,00 €
VAIO10101	800x700x850	150 a 200 Kg	379,00 €
VAIO10050	1000x700x850	150 a 200 Kg	397,00 €
VAIO10051	1200x700x850	150 a 200 Kg	463,00 €
VAIO10102	1400x700x850	150 a 200 Kg	488,00 €
VAIO10103	1500x700x850	150 a 200 Kg	501,00 €
VAIO10104	1600x700x850	150 a 200 Kg	519,00 €
VAIO10105	1800x700x850	150 a 200 Kg	532,00 €
VAIO10052	2000x700x850	150 a 200 Kg	558,00 €

NOTA : Artigos em aço inoxidável AISI 201;

MODELOS	DIMENSÕES (LxPxA) mm	CAPACIDADE DE CARGA	PREÇO SEM IVA
M09364000	600x700x900	150 a 200 Kg	266,00 €
M09364003	800x700x900	150 a 200 Kg	315,00 €
M09360006	1000x700x900	150 a 200 Kg	344,00 €
M09360009	1200x700x900	150 a 200 Kg	413,00 €
M09360012	1400x700x900	150 a 200 Kg	657,00 €
M09360015	1600x700x900	150 a 200 Kg	674,00 €
M09360018	1800x700x900	150 a 200 Kg	747,00 €
M09360021	2000x700x900	150 a 200 Kg	737,00 €

NOTA : Artigos em aço inoxidável AISI 430;



600 mm de profundidade			
MODELOS	DIMENSÕES (LxPxA) mm	CAPACIDADE DE CARGA	PREÇO SEM IVA
VAIO10113	600x600x850	150 a 200 Kg	354,00 €
VAIO10114	700x600x850	150 a 200 Kg	366,00 €
VAIO10115	800x600x850	150 a 200 Kg	371,00 €
VAIO10116	1000x600x850	150 a 200 Kg	437,00 €
VAIO10117	1200x600x850	150 a 200 Kg	454,00 €
VAIO10118	1400x600x850	150 a 200 Kg	481,00 €
VAIO10119	1500x600x850	150 a 200 Kg	494,00 €
VAIO10120	1600x600x850	150 a 200 Kg	506,00 €
VAIO10121	1800x600x850	150 a 200 Kg	526,00 €
VAIO10122	2000x600x850	150 a 200 Kg	558,00 €

NOTA : Artigos em aço inoxidável AISI 201;

MODELOS	DIMENSÕES (LxPxA) mm	CAPACIDADE DE CARGA	PREÇO SEM IVA
não disponível	600x600x900	-----	-----
não disponível	800x600x900	-----	-----
não disponível	1000x600x900	-----	-----
não disponível	1200x600x900	-----	-----
não disponível	1400x600x900	-----	-----
não disponível	1600x600x900	-----	-----
não disponível	1800x600x900	-----	-----
não disponível	2000x600x900	-----	-----

NOTA : Artigos em aço inoxidável AISI 430;

700 mm de profundidade			
MODELOS	DIMENSÕES (LxPxA) mm	CAPACIDADE DE CARGA	PREÇO SEM IVA
VAIO10143	600x700x850	150 a 200 Kg	412,00 €
VAIO10144	700x700x850	150 a 200 Kg	424,00 €
VAIO10145	800x700x850	150 a 200 Kg	430,00 €
VAIO10146	1000x700x850	150 a 200 Kg	437,00 €
VAIO10147	1200x700x850	150 a 200 Kg	454,00 €
VAIO10148	1400x700x850	150 a 200 Kg	494,00 €
VAIO10149	1500x700x850	150 a 200 Kg	514,00 €
VAIO10150	1600x700x850	150 a 200 Kg	532,00 €
VAIO10151	1800x700x850	150 a 200 Kg	558,00 €
VAIO10152	2000x700x850	150 a 200 Kg	633,00 €

NOTA : Artigos em aço inoxidável AISI 201;

MODELOS	DIMENSÕES (LxPxA) mm	CAPACIDADE DE CARGA	PREÇO SEM IVA
não disponível	600x600x900	-----	-----
não disponível	800x600x900	-----	-----
não disponível	1000x600x900	-----	-----
não disponível	1200x600x900	-----	-----
não disponível	1400x600x900	-----	-----
não disponível	1600x600x900	-----	-----
não disponível	1800x600x900	-----	-----
não disponível	2000x600x900	-----	-----

NOTA : Artigos em aço inoxidável AISI 430;

600 mm de profundidade			
MODELOS	DIMENSÕES (LxPxA) mm	CAPACIDADE DE CARGA	PREÇO SEM IVA
VAIO10092	600x600x850	150 a 200 Kg	379,00 €
VAIO10093	700x600x850	150 a 200 Kg	384,00 €
VAIO10094	800x600x850	150 a 200 Kg	392,00 €
VAIO10047	1000x600x850	150 a 200 Kg	454,00 €
VAIO10048	1200x600x850	150 a 200 Kg	476,00 €
VAIO10095	1400x600x850	150 a 200 Kg	494,00 €
VAIO10096	1500x600x850	150 a 200 Kg	506,00 €
VAIO10097	1600x600x850	150 a 200 Kg	519,00 €
VAIO10098	1800x600x850	150 a 200 Kg	540,00 €
VAIO10049	1200x600x850	150 a 200 Kg	582,00 €

NOTA : Artigos em aço inoxidável AISI 201;

MODELOS	DIMENSÕES (LxPxA) mm	CAPACIDADE DE CARGA	PREÇO SEM IVA
M0930974	600x600x900	150 a 200 Kg	278,00 €
M0930977	800x600x900	150 a 200 Kg	306,00 €
M0930980	1000x600x900	150 a 200 Kg	354,00 €
M0930983	1200x600x900	150 a 200 Kg	622,00 €
M0930986	1400x600x900	150 a 200 Kg	673,00 €
M0930989	1600x600x900	150 a 200 Kg	660,00 €
M0930992	1800x600x900	150 a 200 Kg	719,00 €
M0930995	2000x600x900	150 a 200 Kg	741,00 €

NOTA : Artigos em aço inoxidável AISI 430;

700 mm de profundidade			
MODELOS	DIMENSÕES (LxPxA) mm	CAPACIDADE DE CARGA	PREÇO SEM IVA
VAIO10106	600x700x850	150 a 200 Kg	430,00 €
VAIO10107	700x700x850	150 a 200 Kg	437,00 €
VAIO10108	800x700x850	150 a 200 Kg	454,00 €
VAIO10053	1000x700x850	150 a 200 Kg	468,00 €
VAIO10054	1200x700x850	150 a 200 Kg	481,00 €
VAIO10109	1400x700x850	150 a 200 Kg	514,00 €
VAIO10110	1500x700x850	150 a 200 Kg	532,00 €
VAIO10111	1600x700x850	150 a 200 Kg	545,00 €
VAIO10112	1800x700x850	150 a 200 Kg	570,00 €
VAIO10055	2000x700x850	150 a 200 Kg	646,00 €

NOTA : Artigos em aço inoxidável AISI 201;

MODELOS	DIMENSÕES (LxPxA) mm	CAPACIDADE DE CARGA	PREÇO SEM IVA
M09364024	600x700x900	150 a 200 Kg	316,00 €
M09364027	800x700x900	150 a 200 Kg	349,00 €
M09364030	1000x700x900	150 a 200 Kg	407,00 €
M09364033	1200x700x900	150 a 200 Kg	433,00 €
M09364036	1400x700x900	150 a 200 Kg	731,00 €
M09364039	1600x700x900	150 a 200 Kg	718,00 €
M09364042	1800x700x900	150 a 200 Kg	766,00 €
M09364045	2000x700x900	150 a 200 Kg	862,00 €

NOTA : Artigos em aço inoxidável AISI 430;



600 mm de profundidade

MODELOS	DIMENSÕES (LxPxA) mm	CAPACIDADE DE CARGA	PREÇO SEM IVA
VAIO10153	1000x600x850	150 a 200 Kg	737,00 €
VAIO10154	1200x600x850	150 a 200 Kg	788,00 €
VAIO10155	1400x600x850	150 a 200 Kg	838,00 €
VAIO10156	1500x600x850	150 a 200 Kg	902,00 €
VAIO10157	1600x600x850	150 a 200 Kg	928,00 €
VAIO10158	1800x600x850	150 a 200 Kg	979,00 €
VAIO10159	2000x600x850	150 a 200 Kg	1.038,00 €

NOTA : Artigos em aço inoxidável AISI 201;

700 mm de profundidade

MODELOS	DIMENSÕES (LxPxA) mm	CAPACIDADE DE CARGA	PREÇO SEM IVA
VAIO10167	1000x700x850	150 a 200 Kg	834,00 €
VAIO10168	1200x700x850	150 a 200 Kg	885,00 €
VAIO10169	1400x700x850	150 a 200 Kg	936,00 €
VAIO10170	1500x700x850	150 a 200 Kg	999,00 €
VAIO10171	1600x700x850	150 a 200 Kg	1.038,00 €
VAIO10172	1800x700x850	150 a 200 Kg	1.107,00 €
VAIO10173	2000x700x850	150 a 200 Kg	1.171,00 €

NOTA : Artigos em aço inoxidável AISI 201;



MODELOS	DIMENSÕES (LxPxA) mm	CAPACIDADE DE CARGA	PREÇO SEM IVA
VAIO10056	400x600x850	-----	762,00 €
VAIO10181	400x700x850	-----	788,00 €

NOTA : Artigos em aço inoxidável AISI 201;



600 mm de profundidade

MODELOS	DIMENSÕES (LxPxA) mm	CAPACIDADE DE CARGA	PREÇO SEM IVA
VAIO10160	1000x600x850	150 a 200 Kg	750,00 €
VAIO10161	1200x600x850	150 a 200 Kg	808,00 €
VAIO10162	1400x600x850	150 a 200 Kg	872,00 €
VAIO10163	1500x600x850	150 a 200 Kg	935,00 €
VAIO10164	1600x600x850	150 a 200 Kg	961,00 €
VAIO10165	1800x600x850	150 a 200 Kg	1.003,00 €
VAIO10166	2000x600x850	150 a 200 Kg	1.069,00 €

NOTA : Artigos em aço inoxidável AISI 201;

700 mm de profundidade

MODELOS	DIMENSÕES (LxPxA) mm	CAPACIDADE DE CARGA	PREÇO SEM IVA
VAIO10174	1000x700x850	150 a 200 Kg	852,00 €
VAIO10175	1200x700x850	150 a 200 Kg	903,00 €
VAIO10176	1400x700x850	150 a 200 Kg	954,00 €
VAIO10177	1500x700x850	150 a 200 Kg	1.025,00 €
VAIO10178	1600x700x850	150 a 200 Kg	1.069,00 €
VAIO10179	1800x700x850	150 a 200 Kg	1.131,00 €
VAIO10180	2000x700x850	150 a 200 Kg	1.209,00 €

NOTA : Artigos em aço inoxidável AISI 201;



MODELOS	DIMENSÕES (LxPxA) mm	CAPACIDADE DE CARGA	PREÇO SEM IVA
VAIO10057	400x600x850	-----	788,00 €
VAIO10182	400x700x850	-----	814,00 €

NOTA : Artigos em aço inoxidável AISI 201;



MODELOS	VAIO10058	VAIO10060
CAPACIDADE DE CARGA	150 a 200 Kg	150 a 200 Kg
DIMENSÕES DA CUBA	400x400x250	400x500x250
DIMENSÕES (LxPxA) mm	600x600x850	600x700x900
PREÇO SEM IVA	582,00 €	634,00 €



MODELOS	VAIO10059	VAIO10061	VAIO10198	VAIO10203
CAPACIDADE DE CARGA	150 a 200 Kg	150 a 200 Kg	150 a 200 Kg	150 a 200 Kg
DIMENSÕES DA CUBA	400x400x250	400x500x250	500x400x250	500x500x250
DIMENSÕES (LxPxA) mm	1000x600x850	1000x700x850	1200x600x850	1200x700x850
PREÇO SEM IVA	680,00 €	782,00 €	540,00 €	846,00 €



MODELOS	VAIO10200	VAIO10205
CAPACIDADE DE CARGA	150 a 200 Kg	150 a 200 Kg
DIMENSÕES DAS CUBAS	500x400x250	500x500x250
DIMENSÕES (LxPxA) mm	1200x600x850	1200x700x850
PREÇO SEM IVA	875,00 €	941,00 €



MODELOS	VAIO10197	VAIO10199	VAIO10062	VAIO10204
CAPACIDADE DE CARGA	150 a 200 Kg	150 a 200 Kg	150 a 200 Kg	150 a 200 Kg
DIMENSÕES DA CUBA	400x400x250	500x400x250	400x500x250	500x500x250
DIMENSÕES (LxPxA) mm	1000x600x850	1200x600x850	1000x700x850	1200x700x850
PREÇO SEM IVA	680,00 €	782,00 €	782,00 €	846,00 €

* NOTA : Artigos em aço inoxidável AISI 201 e embalados para auto montagem;



MODELOS
VAIO10202
VAIO10207



MODELOS
VAIO10201
VAIO10206

MODELOS	VAIO10202	VAIO10201	VAIO10206	VAIO10207
CAPACIDADE DE CARGA	150 a 200 Kg	150 a 200 Kg	150 a 200 Kg	150 a 200 Kg
DIMENSÕES DAS CUBAS	400x400x250	400x400x250	600x500x300	600x500x300
DIMENSÕES (LxPxA) mm	1600x600x850	1600x600x850	2000x700x850	2000x700x850
PREÇO SEM IVA	953,00 €	953,00 €	1.288,00 €	1.288,00 €



MODELO
VAIO10210



MODELO
VAIO10208



MODELO
VAIO10209

MODELOS	VAIO10208	VAIO10209	VAIO10210
CAPACIDADE DE CARGA	150 a 200 Kg	150 a 200 Kg	150 a 200 Kg
DIMENSÕES DAS CUBAS	400x400x250	400x400x250	400x400x250
DIMENSÕES (LxPxA) mm	1200x600x850	1200x600x850	1600x600x850
PREÇO SEM IVA	679,00 €	679,00 €	979,00 €

* NOTA : Estes artigos são feitos em aço inoxidável AISI 201 e vêm embalados para auto montagem;



PAREDE

MODELO	VAI010063
REFª COMERCIAL	-----
CARACTERÍSTICAS	ligação a água fria ou quente / incluído torneira misturadora / tempo controlado (7 segundos);
DIMENSÕES (LxPxA) mm	400x400x240
PREÇO SEM IVA	435,00 €



NOTA : Sujeito a encomenda mínima de 3 unidades;

MODELO	SAKEVIN
REFª COMERCIAL	SA353-1005
CARACTERÍSTICAS	em aço inoxidável / torneira giratória / válvula de retenção / dispensador de sabonete / conexão-água = 1/2" / sifão incluído;
DIMENSÕES (LxPxA) mm	400x340x595 mm
PREÇO SEM IVA	489,00 €



CHÃO

MODELO	XDLMC430PM
REFª COMERCIAL	-----
CARACTERÍSTICAS	em aço inoxidável / cuba em aço inoxidável (redonda ou quadrada) / pedal do tipo alavanca com misturador monopedal / duas águas ou pulsor de pé / regulador de temperatura / válvula anti-retorno;
DIMENSÕES (LxPxA) mm	400x300x920
PREÇO SEM IVA	536,00 €



PORTÁTIL

MODELO	XDLM400WP
REFª COMERCIAL	-----
CARACTERÍSTICAS	em aço inoxidável - sistema autónomo que não requer instalação de entradas de água ou drenagem / 2 tanques de 10 litros (um para água limpa e o outro para água suja) / pulsador hidráulico que bombeia água limpa / sistema anti-odor / com pega traseira e rodas para facilitar o transporte / porta amovível para fácil acesso aos tanques de água;
DIMENSÕES (LxPxA) mm	400X400X1080
PREÇO SEM IVA	1.124,00 €





MODELOS	VAI010251	VAI010252	VAI010253	VAI010254	VAI010255	VAI010256	VAI010257	VAI010258
CAPACIDADE DE CARGA	aprox. 100 Kg	aprox. 100 Kg	aprox. 100 Kg	aprox. 100 Kg	aprox. 100 Kg	aprox. 100 Kg	aprox. 100 Kg	aprox. 100 Kg
ESTRUTURA	inox	inox	inox	inox	inox	inox	inox	inox
DIMENSÕES (LxPxA) mm	600x400x650	800x400x650	1000x400x650	1200x400x650	1400x400x650	1600x400x650	1800x400x650	2000x400x650
PESO	12,6 Kg	15 Kg	17,1 Kg	20 Kg	23 Kg	25,8 Kg	26,2 Kg	28,3 Kg
PREÇO SEM IVA	333,00 €	371,00 €	409,00 €	461,00 €	545,00 €	582,00 €	622,00 €	660,00 €

NOTA : Em cada modelo encontra-se incluído o suporte de parede e uma prateleira intermédia;



MODELOS	VAI010259	VAI010260	VAI010261	VAI010262	VAI010263	VAI010264
CAPACIDADE DE CARGA	aprox. 100 Kg	aprox. 100 Kg	aprox. 100 Kg	aprox. 100 Kg	aprox. 100 Kg	aprox. 100 Kg
ESTRUTURA	inox	inox	inox	inox	inox	inox
DIMENSÕES (LxPxA) mm	1000x400x650	1200x400x650	1400x400x650	1600x400x650	1800x400x650	2000x400x650
PESO	21,5 Kg	24 Kg	27,3 Kg	29 Kg	32,3 Kg	35 Kg
PREÇO SEM IVA	474,00 €	558,00 €	596,00 €	634,00 €	673,00 €	710,00 €



NOTA : Em cada modelo encontra-se incluído o suporte de parede e uma prateleira intermédia;



MODELOS	AAVS126VT	AAVS146VT	AAVS166VT	AAVS127VT	AAVS147VT	AAVS167VT
DIMENSÕES (LxPxA) mm	1200x600x1800	1400x600x1800	1600x600x1800	1200x700x1800	1400x700x1800	1600x700x1800
PESO	83 Kg	93 Kg	104 Kg	92 Kg	101 Kg	111 Kg
PREÇO SEM IVA	2.165,00 €	2.397,00 €	2.555,00 €	2.408,00 €	2.639,00 €	2.763,00 €

NOTA : Em cada modelo encontra-se incluído 3 prateleiras ajustáveis;



300 mm profundidade

MODELOS	CAPACIDADE DE CARGA	DIMENSÕES (LxPxA) mm	PESO	PREÇO SEM IVA
C74900135	30 Kg	600x300x190	8 Kg	185,00 €
C74900140	30 Kg	800x300x190	8 Kg	192,00 €
C74900145	30 Kg	900x300x190	8 Kg	200,00 €
C74900150	30 Kg	1000x300x190	8 Kg	200,00 €
C74900155	45 Kg	1200x300x190	8 Kg	222,00 €
C74900160	45 Kg	1400x300x190	8 Kg	229,00 €
C74900165	45 Kg	1500x300x190	8 Kg	237,00 €
C74900170	45 Kg	1600x300x190	8 Kg	244,00 €

400 mm profundidade

MODELOS	CAPACIDADE DE CARGA	DIMENSÕES (LxPxA) mm	PESO	PREÇO SEM IVA
C74900185	30 Kg	600x400x250	9 Kg	200,00 €
C74900190	30 Kg	800x400x250	10 Kg	215,00 €
C74900195	30 Kg	900x400x250	10 Kg	222,00 €
C74900200	30 Kg	1000x400x250	10 Kg	229,00 €
C74900205	45 Kg	1200x400x250	11 Kg	252,00 €
C74900210	45 Kg	1400x400x250	11 Kg	266,00 €
C74900215	45 Kg	1500x400x250	11 Kg	274,00 €
C74900220	45 Kg	1600x400x250	12 Kg	274,00 €



300 mm profundidade

MODELOS	CAPACIDADE DE CARGA	DIMENSÕES (LxPxA) mm	PESO	PREÇO SEM IVA
C74550615	55 Kg	600x300x320	5 Kg	200,00 €
C74550620	57,5 Kg	800x300x320	5 Kg	215,00 €
C74550625	60 Kg	1000x300x320	5 Kg	229,00 €
C74550630	70 Kg	1200x300x320	5 Kg	252,00 €
C74550635	80 Kg	1400x300x320	5 Kg	266,00 €
C74550640	115 Kg	1500x300x320	6 Kg	274,00 €
C74550645	130 Kg	1600x300x320	6 Kg	281,00 €

400 mm profundidade

MODELOS	CAPACIDADE DE CARGA	DIMENSÕES (LxPxA) mm	PESO	PREÇO SEM IVA
C74550665	90 Kg	600x400x320	5 Kg	222,00 €
C74550670	95 Kg	800x400x320	5 Kg	237,00 €
C74550675	115 Kg	1000x400x320	5 Kg	252,00 €
C74550680	125 Kg	1200x400x320	5 Kg	274,00 €
C74550685	140 Kg	1400x400x320	5 Kg	296,00 €
C74550690	150 Kg	1600x400x320	6 Kg	310,00 €
C74550695	165 Kg	1800x400x320	6 Kg	347,00 €



300 mm profundidade

MODELOS	CAPACIDADE DE CARGA	DIMENSÕES (LxPxA) mm	PESO	PREÇO SEM IVA
C74900113	30 Kg	600x300x225	4 Kg	216,00 €
C74900114	30 Kg	900x300x225	5 Kg	233,00 €
C74900115	30 Kg	1000x300x225	6 Kg	233,00 €
C74900120	30 Kg	1200x300x225	7 Kg	250,00 €
C74900122	30 Kg	1500x300x225	8 Kg	268,00 €
C74900125	30 Kg	1600x300x225	8 Kg	276,00 €




300 mm profundidade

MODELOS	CAPACIDADE DE CARGA	DIMENSÕES (LxPxA) mm	PESO	PREÇO SEM IVA
VAIO10221	aprox. 80 Kg	800x300x350	2,5 Kg	231,00 €
VAIO10222	aprox. 80 Kg	1000x300x350	2,8 Kg	243,00 €
VAIO10223	aprox. 80 Kg	1200x300x350	3,1 Kg	251,00 €
VAIO10224	aprox. 80 Kg	1400x300x350	3,4 Kg	256,00 €
VAIO10225	aprox. 80 Kg	1600x300x350	4,3 Kg	264,00 €
VAIO10226	aprox. 80 Kg	1800x300x350	4,6 Kg	277,00 €
VAIO10227	aprox. 80 Kg	2000x300x350	5 Kg	281,00 €

400 mm profundidade

MODELOS	CAPACIDADE DE CARGA	DIMENSÕES (LxPxA) mm	PESO	PREÇO SEM IVA
VAIO10236	aprox. 80 Kg	800x400x3500	3 Kg	251,00 €
VAIO10237	aprox. 80 Kg	1000x400x350	3,5 Kg	256,00 €
VAIO10238	aprox. 80 Kg	1200x400x350	3,9 Kg	269,00 €
VAIO10239	aprox. 80 Kg	1400x400x350	4,4 Kg	281,00 €
VAIO10240	aprox. 80 Kg	1600x400x350	5,4 Kg	295,00 €
VAIO10241	aprox. 80 Kg	1800x400x350	5,8 Kg	307,00 €
VAIO10242	aprox. 80 Kg	2000x400x350	6,2 Kg	320,00 €

* NOTA : Estes artigos são feitos em aço inoxidável AISI 201, inclui o suporte de parede e vêm embalados para auto montagem;
Sujeitos a encomenda mínima de 500,00 €;



300 mm profundidade

MODELOS	CAPACIDADE DE CARGA	DIMENSÕES (LxPxA) mm	PESO	PREÇO SEM IVA
VAIO10228	aprox. 80 Kg	600x300x700	4,3 Kg	281,00 €
VAIO10229	aprox. 80 Kg	800x300x700	4,9 Kg	295,00 €
VAIO10230	aprox. 80 Kg	1000x300x700	5,6 Kg	307,00 €
VAIO10231	aprox. 80 Kg	1200x300x700	6,2 Kg	328,00 €
VAIO10232	aprox. 80 Kg	1400x300x700	6,9 Kg	346,00 €
VAIO10233	aprox. 80 Kg	1600x300x700	8,6 Kg	359,00 €
VAIO10234	aprox. 80 Kg	1800x300x700	9,3 Kg	379,00 €
VAIO10235	aprox. 80 Kg	2000x300x700	10 Kg	392,00 €

400 mm profundidade

MODELOS	CAPACIDADE DE CARGA	DIMENSÕES (LxPxA) mm	PESO	PREÇO SEM IVA
VAIO10243	aprox. 80 Kg	600x400x700	5,4 Kg	307,00 €
VAIO10244	aprox. 80 Kg	800x400x700	6,1 Kg	320,00 €
VAIO10245	aprox. 80 Kg	1000x400x700	7 Kg	341,00 €
VAIO10246	aprox. 80 Kg	1200x400x700	7,8 Kg	359,00 €
VAIO10247	aprox. 80 Kg	1400x400x700	8,8 Kg	379,00 €
VAIO10248	aprox. 80 Kg	1600x400x700	10,7 Kg	397,00 €
VAIO10249	aprox. 80 Kg	1800x400x700	11,6 Kg	409,00 €
VAIO10250	aprox. 80 Kg	2000x400x700	12,5 Kg	423,00 €

* NOTA : Estes artigos são feitos em aço inoxidável AISI 201, inclui o suporte de parede e vêm embalados para auto montagem;
Sujeitos a encomenda mínima de 500,00 €;

MESAS DE EMPRATAMENTO - SIMPLES E COM LÂMPADAS
SIMPLES


MODELOS	DIMENSÕES (LxPxA) mm	PESO	POTÊNCIA	VOLTAGEM	NÍVEL	PREÇO SEM IVA
VAI010183	800x350x400	4,1 Kg	-----	-----	1	243,00 €
VAI010184	1000x350x400	4,6 Kg	-----	-----		256,00 €
VAI010185	1200x350x400	5,2 Kg	-----	-----		269,00 €
VAI010186	1400x350x400	5,9 Kg	-----	-----		281,00 €
VAI010187	1600x350x400	6,5 Kg	-----	-----		295,00 €
VAI010188	1800x350x400	7,1 Kg	-----	-----		307,00 €
VAI010189	2000x350x400	7,7 Kg	-----	-----		320,00 €
VAI010190	800x350x700	7,6 Kg	-----	-----	2	328,00 €
VAI010191	1000x350x700	8,8 Kg	-----	-----		346,00 €
VAI010192	1200x350x700	10 Kg	-----	-----		365,00 €
VAI010193	1400x350x700	11,2 Kg	-----	-----		384,00 €
VAI010194	1600x350x700	12,4 Kg	-----	-----		405,00 €
VAI010195	1800x350x700	13,6 Kg	-----	-----		423,00 €
VAI010196	2000x350x700	14,8 Kg	-----	-----		443,00 €



* NOTA : Artigos em aço inoxidável AISI 201 de alta qualidade e embalados para auto montagem;

COM LÂMPADAS

MODELOS	DIMENSÕES (LxPxA) mm	PESO	POTÊNCIA	VOLTAGEM	NÍVEL	PREÇO SEM IVA
C74520260	1000x300x350	11 Kg	1 x 0,35 Kw	230V/1N/50	1	874,00 €
C74520265	1200x300x350	12 Kg	2 x 0,35 Kw	230V/1N/50		1.036,00 €
C74520270	1400x300x350	13 Kg	2 x 0,35 Kw	230V/1N/50		1.134,00 €
C74520275	1600x300x350	14 Kg	3 x 0,35 Kw	230V/1N/50		1.259,00 €
C74520280	1800x300x350	15 Kg	3 x 0,35 Kw	230V/1N/50		1.473,00 €
C74520285	2000x300x350	17 Kg	3 x 0,35 Kw	230V/1N/50		1.516,00 €
C74520290	1000x300x650	14 Kg	2 x 0,35 Kw	230V/1N/50	2	1.516,00 €
C74520295	1200x300x650	18 Kg	4 x 0,35 Kw	230V/1N/50		1.862,00 €
C74520320	1400x300x650	22 Kg	4 x 0,35 Kw	230V/1N/50		2.118,00 €
C74520325	1600x300x650	26 Kg	6 x 0,35 Kw	230V/1N/50		2.420,00 €
C74520330	1800x300x650	30 Kg	6 x 0,35 Kw	230V/1N/50		2.752,00 €
C74520335	2000x300x650	34 Kg	6 x 0,35 Kw	230V/1N/50		2.848,00 €
C70200700	1000x300x350	11 Kg	3 x 0,25 Kw	230V/1N/50	1	1.280,00 €
C70200705	1200x300x350	12 Kg	3 x 0,25 Kw	230V/1N/50		1.309,00 €
C70200710	1400x300x350	13 Kg	4 x 0,25 Kw	230V/1N/50		1.458,00 €
C70200715	1600x300x350	14 Kg	4 x 0,25 Kw	230V/1N/50		1.502,00 €
C70200720	1800x300x350	15 Kg	5 x 0,25 Kw	230V/1N/50		1.635,00 €
C70200725	2000x300x350	17 Kg	5 x 0,25 Kw	230V/1N/50		1.752,00 €
C70200730	1000x300x650	14 Kg	6 x 0,25 Kw	230V/1N/50	2	2.326,00 €
C70200735	1200x300x650	18 Kg	6 x 0,25 Kw	230V/1N/50		2.400,00 €
C70200740	1400x300x650	22 Kg	8 x 0,25 Kw	230V/1N/50		2.722,00 €
C70200745	1600x300x650	26 Kg	8 x 0,25 Kw	230V/1N/50		2.819,00 €
C70200750	1800x300x650	30 Kg	10 x 0,25 Kw	230V/1N/50		3.098,00 €
C70200755	2000x300x650	34 Kg	10 x 0,25 Kw	230V/1N/50		3.238,00 €
C70200800	1000x180x90	3 Kg	3 x 0,25 Kw	230V/1N/50	----	897,00 €
C70200805	1200x180x90	4 Kg	3 x 0,25 Kw	230V/1N/50	----	920,00 €
C70200810	1400x180x90	6 Kg	4 x 0,25 Kw	230V/1N/50	----	994,00 €
C70200815	1600x180x90	7 Kg	4 x 0,25 Kw	230V/1N/50	----	1.024,00 €
C70200820	1800x180x90	9 Kg	5 x 0,25 Kw	230V/1N/50	----	1.111,00 €
C70200825	2000x180x90	10 Kg	5 x 0,25 Kw	230V/1N/50	----	1.171,00 €

LÂMPADA DE HALOGENEO

LÂMPADA DE CERÂMICA

PLACA DE AQUECIMENTO EM CERÂMICA


* NOTA : Para estes artigos os preços apenas são válidos com a encomenda de outro artigo com código iniciado por C.


TAMPO
EM
POLIETILENO



MODELOS	C74900300	C74900305
ESPESSURA DA TÁBUA	50 mm	80 mm
DIMENSÕES (LxPxA) mm	500x400x750	500x400x750
PREÇO SEM IVA	699,00 €	795,00 €



FORMATO
TRAPEZOIDAL



profundidade 950 mm

FILTRO

MODELOS	C73330600	C73330605	C73330610	C73330615	C73330620	C73330625	C72130030
DIMENSÕES (LxPxA) mm	1000x950x520	1200x950x520	1600x950x520	2000x950x520	2400x950x520	3000x950x520	495x495x25
ILUMINAÇÃO	sim	sim	sim	sim	sim	sim	-----
DRENAGEM	sim	sim	sim	sim	sim	sim	-----
MOTOR	não	não	não	não	não	não	-----
QUANTIDADE DE FILTROS	1	1	3	3	4	5	-----
PESO	29 Kg	33 Kg	36 Kg	44 Kg	56 Kg	68 Kg	-----
PREÇO SEM IVA	942,00 €	1.199,00 €	1.276,00 €	1.570,00 €	1.825,00 €	2.215,00 €	88,00 €

FACE VERTICAL



profundidade 950 mm


FILTRO

MODELOS	C73330630	C73330635	C73330640	C73330645	C73330650	C73330655	C72130030
DIMENSÕES (LxPxA) mm	1000x950x520	1200x950x520	1600x950x520	2000x950x520	2400x950x520	3000x950x520	495x495x25
ILUMINAÇÃO	sim	sim	sim	sim	sim	sim	-----
DRENAGEM	sim	sim	sim	sim	sim	sim	-----
MOTOR	não	não	não	não	não	não	-----
QUANTIDADE DE FILTROS	1	1	3	3	4	5	-----
PESO	29 Kg	33 Kg	36 Kg	44 Kg	56 Kg	68 Kg	-----
PREÇO SEM IVA	972,00 €	1.235,00 €	1.287,00 €	1.565,00 €	1.818,00 €	2.211,00 €	88,00 €



MURAL SIMPLES

MODELOS	OMS0700	OMS0900	OMS1100
DIMENSÕES (LxPxA) mm	1000x700x700	1000x900x700	1000x1100x700
PREÇO SEM IVA / metro linear	preço sob consulta	preço sob consulta	preço sob consulta




CENTRAL SIMPLES

MODELOS	OCS1500	OCS1800	OCS2200
DIMENSÕES (LxPxA) mm	1000x1500x700	1000x1800x700	1000x2200x700
PREÇO SEM IVA / metro linear	preço sob consulta	preço sob consulta	preço sob consulta



MURAL COMPENSADA

MODELOS	OMC1100	OMC1300
DIMENSÕES (LxPxA) mm	1000x1100x700	1000x1300x700
PREÇO SEM IVA / metro linear	preço sob consulta	preço sob consulta




CENTRAL COMPENSADA

MODELOS	OCC1800	OCC2200	OCC2600
DIMENSÕES (LxPxA) mm	1000x1800x700	1000x2200x700	1000x2600x700
PREÇO SEM IVA / metro linear	preço sob consulta	preço sob consulta	preço sob consulta

ACESSÓRIOS

	FILTRO DE GORDURAS	ILUMINAÇÃO / ARMADURA		
MODELOS	OFGINX	OLIH600	OLIH1200	OLIH1500
PREÇO SEM IVA	preço sob consulta	preço sob consulta	preço sob consulta	preço sob consulta

**FORMATO
TRAPEZOIDAL**



profundidade 700 mm

MODELOS	C73330700	C73330705	C73330710	C73330715	C73330720	C73330725	FILTRO
DIMENSÕES (LxPxA) mm	1000x700x520	1200x700x520	1600x700x520	2000x700x520	2400x700x520	3000x700x520	400x400x25
ILUMINAÇÃO	sim	sim	sim	sim	sim	sim	-----
DRENAGEM	sim	sim	sim	sim	sim	sim	-----
QUANTIDADE DE FILTROS	2	2	3	4	4	6	-----
PESO	55 Kg	60 Kg	70 Kg	75 Kg	80 Kg	90 Kg	-----
PREÇO SEM IVA	1.951,00 €	1.987,00 €	2.179,00 €	2.673,00 €	2.888,00 €	3.245,00 €	INCLUÍDO

profundidade 950 mm

MODELOS	C73330730	C73330735	C73330740	C73330745	C73330750	C73330755	FILTRO
DIMENSÕES (LxPxA) mm	1000x950x520	1200x950x520	1600x950x520	2000x950x520	2400x950x520	3000x950x520	495x495x25
ILUMINAÇÃO	sim	sim	sim	sim	sim	sim	-----
DRENAGEM	sim	sim	sim	sim	sim	sim	-----
QUANTIDADE DE FILTROS	1	1	2	3	4	5	-----
PESO	60 Kg	65 Kg	75 Kg	81 Kg	88 Kg	100 Kg	-----
PREÇO SEM IVA	2.106,00 €	2.209,00 €	2.384,00 €	2.900,00 €	3.176,00 €	3.613,00 €	INCLUÍDO

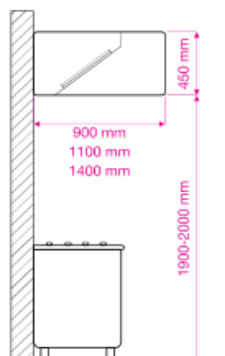
FACE VERTICAL



profundidade 950 mm

MODELOS	C73330760	C73330765	C73330770	C73330775	C73330780	C73330785	FILTRO
DIMENSÕES (LxPxA) mm	1000x950x520	1200x950x520	1600x950x520	2000x950x520	2400x950x520	3000x950x520	495x495x25
ILUMINAÇÃO	sim	sim	sim	sim	sim	sim	-----
DRENAGEM	sim	sim	sim	sim	sim	sim	-----
QUANTIDADE DE FILTROS	1	1	2	3	4	5	-----
PESO	60 Kg	65 Kg	75 Kg	81 Kg	88 Kg	100 Kg	-----
PREÇO SEM IVA	2.136,00 €	2.157,00 €	2.435,00 €	2.958,00 €	3.257,00 €	3.635,00 €	INCLUÍDO

NOTA : Inclui hotte, motor, iluminação, variador de velocidade e filtros em aço inox;



Profundidade 900 mm

MODELOS	DIMENSÕES	FILTROS	POTÊNCIA	FLUXO DE AR	MOTOR	LÂMPADAS	PESO	PREÇO SEM IVA
AH912KLMVT	1200x900x450	2	147 W	1400 m3/h	VE 7/7	1x 18 W	35 Kg	2.007,00 €
AH914KLMVT	1400x900x450	2	147 W	1600 m3/h	VE 7/7	1x 18 W	43 Kg	2.159,00 €
AH916KLMVT	1600x900x450	3	184 W	1800 m3/h	VE 7/7	1x 18 W	50 Kg	2.373,00 €
AH9186KLMVT	1800x900x450	3	184 W	2000 m3/h	VE 7/7	1x 18 W	53 Kg	2.464,00 €
AH920KLMVT	2000x900x450	4	184 W	2200 m3/h	VE 7/7	1x 36 W	57 Kg	2.621,00 €
AH922KLMVT	2200x900x450	4	184 W	2000 m3/h	VE 7/7	1x 36 W	61 Kg	2.897,00 €
AH924KLMVT	2400x900x450	5	420 W	2200 m3/h	VE 9/9T	1x 36 W	64 Kg	3.077,00 €
AH926KLMVT	2600x900x450	5	420 W	2400 m3/h	VE 9/9T	1x 36 W	68 Kg	3.190,00 €
AH928KLMVT	2800x900x450	6	420 W	2800 m3/h	VE 9/9T	2x 18 W	72 Kg	3.612,00 €
AH930KLMVT	3000x900x450	6	420 W	2800 m3/h	VE 9/9T	2x 18 W	79 Kg	3.702,00 €

Profundidade 1100 mm

MODELOS	DIMENSÕES	FILTROS	POTÊNCIA	FLUXO DE AR	MOTOR	LÂMPADAS	PESO	PREÇO SEM IVA
AH1112KLMVT	1200x1100x450	2	147 W	1400 m3/h	VE 7/7	1x 18 W	44 Kg	2.159,00 €
AH1114KLMVT	1400x1100x450	2	147 W	1600 m3/h	VE 7/7	1x 18 W	52 Kg	2.216,00 €
AH1116KLMVT	1600x1100x450	3	184 W	1800 m3/h	VE 7/7	1x 18 W	59 Kg	2.440,00 €
AH1118KLMVT	1800x1100x450	3	184 W	2000 m3/h	VE 7/7	1x 18 W	62 Kg	2.649,00 €
AH1120KLMVT	2000x1100x450	4	184 W	2200 m3/h	VE 7/7	1x 36 W	66 Kg	2.819,00 €
AH1122KLMVT	2200x1100x450	4	184 W	2000 m3/h	VE 7/7	1x 36 W	70 Kg	3.043,00 €
AH1124KLMVT	2400x1100x450	5	420 W	2200 m3/h	VE 9/9T	1x 36 W	73 Kg	3.252,00 €
AH1126LMVT	2600x1100x450	5	420 W	2400 m3/h	VE 9/9T	1x 36 W	77 Kg	3.364,00 €
AH1128KLMVT	2800x1100x450	6	420 W	2800 m3/h	VE 9/9T	2x 18 W	81 Kg	3.702,00 €
AH1130KLMVT	3000x1100x450	6	420 W	2800 m3/h	VE 9/9T	2x 18 W	88 Kg	3.758,00 €

Profundidade 1400 mm

MODELOS	DIMENSÕES	FILTROS	POTÊNCIA	FLUXO DE AR	MOTOR	LÂMPADAS	PESO	PREÇO SEM IVA
AH1412KLMVT	1200x1400x450	2	147 W	1400 m3/h	VE 7/7	1x 18 W	52 Kg	2.384,00 €
AH1414KLMVT	1400x1400x450	2	147 W	1600 m3/h	VE 7/7	1x 18 W	55 Kg	2.537,00 €
AH1416KLMVT	1600x1400x450	3	184 W	1800 m3/h	VE 7/7	1x 18 W	60 Kg	2.762,00 €
AH1418KLMVT	1800x1400x450	3	184 W	2000 m3/h	VE 7/7	1x 18 W	63 Kg	2.930,00 €
AH1420KLMVT	2000x1400x450	4	184 W	2200 m3/h	VE 7/7	1x 36 W	67 Kg	3.196,00 €
AH1422KLMVT	2200x1400x450	4	184 W	2000 m3/h	VE 7/7	1x 36 W	71 Kg	3.252,00 €
AH1424KLMVT	2400x1400x450	5	420 W	2200 m3/h	VE 9/9T	1x 36 W	75 Kg	3.573,00 €
AH1426KLMVT	2600x1400x450	5	420 W	2400 m3/h	VE 9/9T	1x 36 W	81 Kg	3.686,00 €
AH1428KLMVT	2800x1400x450	6	420 W	2800 m3/h	VE 9/9T	2x 18 W	88 Kg	3.967,00 €
AH1430KLMVT	3000x1400x450	6	420 W	2800 m3/h	VE 9/9T	2x 18 W	95 Kg	4.176,00 €

NOTA : Os preços incluem a hotte, motor, iluminação LED e filtros anti gorduras;





MODELO DININGCART 2



MODELOS
FOCA1426 e FOCA1427



MODELO DININGCART 3



MODELOS
FOCA1424 e FOCA1425

MODELOS	DININGCART2	DININGCART3	FOCA1424	FOCA1425	FOCA1426	FOCA1427
REFª COMERCIAL	M09300545	M09300546	-----	-----	-----	-----
CAPACIDADE	100 Kg	100 Kg	100 Kg	100 Kg	100 Kg	100 Kg
MATERIAL	aço inoxidável	aço inoxidável	aço inoxidável	aço inoxidável	aço inoxidável	aço inoxidável
DISTÂNCIA ENTRE BANCADAS	600 mm	285 mm	-----	-----	-----	-----
NÍVEL DE PRATELEIRAS	2	3	4	4	5	5
DIMENSÕES (LxPxA) mm	950x510x940	950x510x940	900x600x1400	1100x600x1400	900x600x1700	1100x600x1700
PREÇO SEM IVA	235,00 €	256,00 €	952,00 €	1.038,00 €	1.139,00 €	1.251,00 €



MODELOS
FOCA1386 e FOCA1387



MODELO
FOCA1388

**PARA
TRANSPORTE
DE
DIVERSOS**



MODELO
FOCA1396



MODELO
FOCA1389

MODELOS	FOCA1386	FOCA1387	FOCA1396	FOCA1388	FOCA1389
CAPACIDADE	2 tabuleiros GN 1/1 *	3 tabuleiros GN 1/1 *	2 tabuleiros GN 1/1 *	máximo 80 kilos	máximo 80 kilos
MATERIAL	aço inoxidável	aço inoxidável	aço inoxidável	aço inoxidável	aço inoxidável
DIMENSÕES (LxPxA) mm	770x620x970	1100x620x970	910x570x970	1010x570x970	1010x570x970
PREÇO SEM IVA	504,00 €	622,00 €	691,00 €	790,00 €	852,00 €

* Não incluídos;



MODELO
TROLLEY 16



MODELOS
C74900260 e C74900265



MODELOS
C78190006 e C78190028

GN 1/1

MODELOS	M09300547 (TROLLEY 16)	C74900260	C78190006	C78190008	C78190010	C78190012	C78190014
CAPACIDADE	16x GN 1/1	12x GN 1/1	12x GN 1/1	14x GN 1/1	16x GN 1/1	18x GN 1/1	20x GN 1/1
PRATELEIRAS	16	12	12	14	16	18	20
INCLUÍDO	4 rodas	4 rodas	4 rodas	4 rodas	4 rodas	4 rodas	4 rodas
DIMENSÕES (LxPxA) mm	440x610x1735	530x385x1785	385x530x1700	385x530x1700	385x530x1700	385x530x1700	385x530x1700
PESO	20 Kg	24 Kg	24 Kg	26 Kg	28 Kg	30 Kg	30 Kg
PREÇO SEM IVA	368,00 €	866,00 €	1.073,00 €	1.088,00 €	1.118,00 €	1.147,00 €	1.191,00 €

GN 2/1

MODELOS	C74900265	C78190020	C78190022	C78190024	C78190026	C78190028
CAPACIDADE	12x GN 2/1	12x GN 2/1	14x GN 2/1	16x GN 2/1	18x GN 2/1	20x GN 2/1
PRATELEIRAS	12	12	14	16	18	20
INCLUÍDO	4 rodas	4 rodas	4 rodas	4 rodas	4 rodas	4 rodas
DIMENSÕES (LxPxA) mm	655x590x1785	590x650x1700	590x650x1700	590x650x1700	590x650x1700	590x650x1700
PESO	27 Kg	27 Kg	27 Kg	30 Kg	36 Kg	39 Kg
PREÇO SEM IVA	896,00 €	1.183,00 €	1.191,00 €	1.235,00 €	1.280,00 €	1.317,00 €



MODELO
TROLLEY 16



MODELO
FOCA1480D



MODELO
FOCA1480



MODELO
TROLLEY 32



MODELOS	TROLLEY 16	FOCA1480	TROLLEY 32	FOCA1480D
REFª COMERCIAL	M09300548	-----	M09300549	-----
TABULEIRO	600x400 mm	várias medidas	600x400 mm	várias medidas
DISTÂNCIA ENTRE NÍVEIS	85 mm	60 mm	85 mm	60 mm
PRATELEIRAS	16	20	32	40
INCLUÍDO	4 rodas	4 rodas	4 rodas	4 rodas
DIMENSÕES (LxPxA) mm	540x680x1735	510x470x1770	980x680x1735	510x800x1770
PESO	20 Kg	-----	32 Kg	-----
PREÇO SEM IVA	418,00 €	703,00 €	786,00 €	834,00 €



OPÇÃO DE PAINEL LATERAL EM BRANCO OU EM INOX



SEM PAINEL LATERAL

MODELOS	FOCA1450	FOCA1460	FOCA1470
CAPACIDADE	10 tabuleiros	20 tabuleiros	30 tabuleiros
DISTÂNCIA ENTRE NÍVEIS	120 mm	120 mm	120 mm
DIMENSÕES (LxPxA) mm	380x620x1750	740x620x1750	1100x620x1750
PREÇO SEM IVA	603,00 €	902,00 €	1.13200 €

PAINEL LATERAL EM BRANCO


MODELOS	FOCA1450P	FOCA1460P	FOCA1470P
CAPACIDADE	10 tabuleiros	20 tabuleiros	30 tabuleiros
DISTÂNCIA ENTRE NÍVEIS	120 mm	120 mm	120 mm
DIMENSÕES (LxPxA) mm	380x620x1750	740x620x1750	1100x620x1750
PREÇO SEM IVA	672,00 €	964,00 €	1.194,00 €

PAINEL LATERAL EM AÇO INOXIDÁVEL

MODELOS	FOCA1450PI	FOCA1460PI	FOCA1470PI
CAPACIDADE	10 tabuleiros	20 tabuleiros	30 tabuleiros
DISTÂNCIA ENTRE NÍVEIS	120 mm	120 mm	120 mm
DIMENSÕES (LxPxA) mm	380x620x1750	740x620x1750	1100x620x1750
PREÇO SEM IVA	734,00 €	1.032,00 €	1.245,00 €



MODELOS
FOCA1580 e FOCA1584



MODELO
SAAF230



MODELO
FOCR1696

MODELOS	FOCA1580	FOCA1584	SAAF230	FOCR1696
REFª COMERCIAL	-----	-----	SA399-1021	-----
DIMENSÕES (LxPxA) mm	800x520x720	1000x600x870	900x600x900	800x500x1180
PREÇO SEM IVA	311,00 €	591,00 €	673,00 €	1.246,00 €

AMER★BOX



**MAX
103 kg**



TAMPA TRANSPARENTE



2 RODAS COM TRAVÃO



COLHER

MODELOS	H877913	H877920
CAPACIDADE	81 litros	98 litros
DIMENSÕES (LxPxA) mm	333x743x711	394x755x735
PREÇO SEM IVA	631,00 €	702,00 €



CEREAIS



FARINHA



AÇUCAR



SAL



ARROZ

CARRO PARA TRANSPORTE E ARMAZENAMENTO DE GELO




AMER★BOX



**MAX
110 L**



TORNEIRA



2 RODAS COM TRAVAÇO



BANDEJA



MODELO	H877883
CAPACIDADE	110 litros
DIMENSÕES (LxPxA) mm	585x800x745
PREÇO SEM IVA	1.741,00 €



MODELO
SAAF264



MODELO
C70480010



MODELO
H691083



MODELO
FOCA3203



MODELO
C70480005

MODELOS	SAAF264	C70480010	H691083	FOCA3203	C70480005
REFª COMERCIAL	SA399-1019	-----	-----	-----	-----
DIMENSÖES (LxPxA) mm	900x650x850	910x530x1120	900x650x850	620x640x1000	910x530x1120
PREÇO SEM IVA	536,00 €	539,00 €	535,00 €	586,00 €	561,00 €



MODELO SAAF258

MODELO	SAAF258
REFª COMERCIAL	SA399-1017
DIMENSÕES (LxPxA) mm - aberto	1420x450x1120
DIMENSÕES (LxPxA) mm - fechado	-----
NÍVEL DE PRATELEIRAS	3
PREÇO SEM IVA	760,00 €



MODELO SAAF260



MODELO FOCA1520



MODELO FOCA1505



MODELOS FOCA1510 e FOCA1515



MODELO FOCA1530



MODELO FOCA1525

MODELOS	SAAF260	FOCA1520	FOCA1505	FOCA1510	FOCA1515	FOCA1530	FOCA1525
REFª COMERCIAL	SA399-1018	-----	-----	-----	-----	-----	-----
DIMENSÕES (LxPxA) mm - aberto	920x450x1120	1500x540x990	1000x500x1230	1430x500x1230	1430x500x1230	1530x500x1580	1520x500x1580
DIMENSÕES (LxPxA) mm - fechado	-----	-----	700x500x1230	900x500x1230	1100x500x1230	800x500x1580	820x500x1580
NÍVEL DE PRATELEIRAS	3	3	3	3	3	3	4
PREÇO SEM IVA	701,00 €	609,00 €	972,00 €	978,00 €	990,00 €	1.502,00 €	1.668,00 €



MODELO C70480040



MODELO C70480045



MODELOS	C70480040	C70480045	C70480050	C70480055
INCLUÍDO	2 baldes prensa de 25 lt./cada - 1 prensa para baixo - 1 balde lateral de 12 lt.	2 baldes prensa de 25 lt./cada - 1 prensa;	2 baldes prensa de 25 lt./cada - 1 prensa - 1 un. para resíduos de 70 lt.	2 baldes prensa de 25 lt./cada - 1 prensa - 1 un. para resíduos de 70 lt. - 1 balde de 12 lt.;
DIMENSÕES (LxPxA) mm	730x580x920	730x750x920	960x580x960	960x770x960
PESO	10 Kg	12 Kg	12 Kg	16 Kg
PREÇO SEM IVA	354,00 €	661,00 €	706,00 €	779,00 €



MODELO C70480050



MODELO C70480055



NOTA : Para o caso de encomenda de várias quantidades, favor nos consultar para melhores preços.



MODELO
C70480020



MODELO
C70480025



MODELOS	C70480020	C70480025
INCLUÍDO	2 baldes prensa de 25 lt./cada - 1 prensa - 1 un. para resíduos de 120 lt. - 4 baldes de limpeza de 6 lt./cada;	2 baldes prensa de 25 lt./cada - 1 prensa - 1 un. para resíduos de 120 lt. - 2 gavetas - 2 prateleiras;
DIMENSÕES (LxPxA) mm	1380x620x1260	1380x620x1080
PESO	32 Kg	40 Kg
PREÇO SEM IVA	1.379,00 €	1.474,00 €

NOTA : Para encomenda de várias quantidades, favor nos consultar para melhores preços;



MOPAS COM DIVISOR E ESPREMEDOR

MODELO FOCA1599E

MODELO FOCA1599



ESTRUTURA DO ESPREMEDOR EM NYLON

MODELO FOCA1604E

MODELO FOCA1604

FOCA1599E	FOCA1599	MODELOS	FOCA1604E	FOCA1604
-----	-----	CAPACIDADE DO(S) BALDE(S)	2x 17 litros	2x 25 litros
600x400x920	550x270x870	DIMENSÕES (LxPxA) mm	710x430x930	690x420x850
228,00 €	367,00 €	PREÇO SEM IVA	330,00 €	436,00 €



EM PLÁSTICO

MODELO FOCA1606E

MODELO FOCA1613



MULTIUSOS

MODELO FOCA1614

MODELO FOCA1615

MODELO FOCA1616

FOCA1606E	FOCA1613	MODELOS	FOCA1614	FOCA1615	FOCA1616
1x 28 litros	1x 28 litros	CAPACIDADE DO(S) BALDE(S)	1x 15 litros	2x 15 litros	2x 15 litros
-----	-----	INCLUÍDO	balde prensa de 25 lt. - balde de 4 lt. - espremedor - suporte e gancho para vassouras - porta garrafas;		
1140x510x980	1070x560x1110	DIMENSÕES (LxPxA) mm	920x550x1240	920x680x1240	1330x680x1240
429,00 €	703,00 €	PREÇO SEM IVA	865,00 €	890,00 €	1.282,00 €

NOTA : Para encomendas de várias quantidades, favor nos consultar para melhores preço.



MODELO
FOPV4056



MODELO
FOPV2001I



MODELO
FOPV2001

MODELOS	FOPV4056	FOPV2001I	FOPV2001
DIMENSÕES (LxPxA) mm	950x550x1830	1240x640x1900	1240x640x1900
ESTRUTURA	aço inoxidável	aço inoxidável	latão
CARACTERÍSTICAS	base em madeira com carpete	base em madeira com carpete	base em madeira com carpete
PREÇO SEM IVA	1.444,00 €	1.501,00 €	1.614,00 €



MODELO FOPV2003I



MODELO FOPV2003



MODELO FOPV2002I



MODELO FOPV2002



MODELOS	FOPV2003I	FOPV2003	FOPV2002I	FOPV2002
DIMENSÕES (LxPxA) mm	560x700x1200	560x700x1200	560x830x1230	560x830x1230
ESTRUTURA	aço inoxidável	latão	aço inoxidável	latão
CARACTERÍSTICAS	base dobrável em madeira com carpete	base dobrável em madeira com carpete	base dobrável em madeira com carpete	base dobrável em madeira com carpete
PREÇO SEM IVA	618,00 €	649,00 €	584,00 €	628,00 €



MODELO
FOST4060



MODELO
FOCPB1474



MODELO
FOPVI4024



MODELOS	FOST4060	FOCPB1474	FOPVI4024
DIMENSÕES (LxPxA) mm	2100x530x1520 - aberto	610x1220x900	1000x560x1600
	1500x530x1520 - fechado		
ESTRUTURA	aço cromado	aço revestido com esmalte	aço inoxidável
CARACTERÍSTICAS	haste extensível até 30 cm/ cada lado	-----	prateleira em aço inoxidável
PREÇO SEM IVA	373,00 €	691,00 €	949,00 €

urc 



DIVERSOS



MODELO EQUIHKNC1



MODELO
EQUIHKNC3



MODELO
EQUIHKNC2T

TAMPAS



MODELOS	EQUIHKNC1	EQUIHKNC3	EQUIHKNC2T	EQUIHKNPC530C	EQUIHKNPC730C
REFª COMERCIAL	EQUI144251	EQUI158715	EQUI161306	EQUI156928	EQUI161986
POTÊNCIA	0,98 Kw	0,9 Kw	0,9 Kw	-----	-----
VOLTAGEM	230V/1N/50	230V/1N/50	230V/1N/50	-----	-----
DIÂMETRO DA TIJELA	Ø 520 mm	Ø 730 mm	Ø 520 mm	Ø 520 mm	Ø 730 mm
DIMENSÕES (LxPxA) mm	520x520x500	730x730x500	945x520x890	520x520x435	730x730x435
PESO	10,5 Kg	15 Kg	19,5 Kg	0,7 Kg	0,9 Kg
PREÇO SEM IVA	579,00 €	684,00 €	872,00 €	283,00 €	419,00 €



MODELO
LIZHPCC



MODELO
LIZHP6B

MODELOS	LIZHPCC	LIZHP6B
REFª COMERCIAL	LIZ1331650000	LIZ1331650006
POTÊNCIA	1,44 Kw	1,44 Kw
VOLTAGEM	230V/1N/50	230V/1N/50
CAPACIDADE	500 gramas	500 gramas
PRODUÇÃO	1 tabuleiro/2 minutos	1 tabuleiro/2 minutos
TEMPERATURA	50°C/250°C	50°C/250°C
DIMENSÕES (LxPxA) mm	940x450x1540	560x420x760
PESO	15 Kg	2 Kg
PREÇO SEM IVA	763,00 €	471,00 €





MODELO
PP-CLASSIC



MODELO
PP-MINI



MODELO
PP-MAXI



MODELO
PP-PIRAMIDAL



MODELOS	PP-CLASSIC	PP-MINI	PP-MAXI	PP-PIRAMIDAL
POTÊNCIA	13.000 W	11.000 W	15.000 W	13.000 W
PARA AQUECER SUPERFÍCIES	até 13 m2	até 20 m2	entre os 25 e 28 m2	até 25 m2
CORES DISPONÍVEIS	aço inoxidável e preto	aço inoxidável e preto	aço inoxidável e preto	aço inoxidável e preto
INCLUÍDO	rodas	rodas	rodas	rodas
FUNIONAMENTO	propano *	propano	propano *	propano *
DIMENSÕES (Ø LxA) / (LxPxA) mm	Ø 390x2200	Ø 460x1370	Ø 460x2100	495x495x2270
PESO	24 Kg	12 Kg	20 Kg	24 Kg
PREÇO SEM IVA - AÇO INOXIDÁVEL	736,00 €	764,00 €	973,00 €	981,00 €
PREÇO SEM IVA - PRETO	624,00 €	695,00 €	904,00 €	946,00 €

* Também pode funcionar com gás butano mas é aconselhável o gás propano, pois não congela;



MODELOS	B850000	HD-00	HD-04
REFª COMERCIAL	-----	C72700010	C72700015
POTÊNCIA	2,1 Kw	0,55 Kw – 1,8 Kw	0,3 Kw – 2,3 Kw
VOLTAGEM	230V/1N/50	230V/1N/50	230V/1N/50
TEMPERATURA DO AR	60°C	40°C	42°C
FLUXO DE AR	-----	140 m3/h	270 m3/h
TEMPO DE SECAGEM	-----	8-10 seg.	15-20 seg.
FAIXA DO SENSOR	-----	5-15 cm	5-15 cm
NÍVEL DE RUÍDO	-----	74 db	70 db
DIMENSÕES (LxPxA) mm	244x264x200	295x184x320	262x208x231
PESO	2,6 Kg	6 Kg	5 Kg
PREÇO SEM IVA	317,00 €	379,00 €	379,00 €




MODELOS	HD-05	HD-15	HD-20
REFª COMERCIAL	C72700020	C72700025	C72700030
POTÊNCIA	0,3 Kw – 2,3 Kw	0,55 Kw – 1,35 Kw	0,50 Kw – 1,35 Kw
VOLTAGEM	230V/1N/50	230V/1N/50	230V/1N/50
TEMPERATURA DO AR	42°C	40°C	40°C
FLUXO DE AR	270 m3/h	140 m3/h	140 m3/h
TEMPO DE SECAGEM	15-20 seg.	10-12 seg.	8-10 seg.
FAIXA DO SENSOR	5-15 cm	5-15 cm	5-15 cm
NÍVEL DE RUÍDO	70 db	70 db	70 db
DIMENSÕES (LxPxA) mm	262x208x231	238x175x267	173x150x256
PESO	5 Kg	5 Kg	4 Kg
PREÇO SEM IVA	379,00 €	365,00 €	365,00 €

MODELOS
HD30 e HD-91
com
filtro HEPA
incluído


MODELOS	HD-21	HD-30	HD-91
REFª COMERCIAL	C72700035	C72700040	C72700005
POTÊNCIA	0,50 Kw – 1,35 Kw	0,6 W – 1 W	0,75 Kw – 1,85 Kw
VOLTAGEM	230V/1N/50	230V/1N/50	230V/1N/50
TEMPERATURA DO AR	40°C	40°C	40°C
FLUXO DE AR	140 m3/h	130 m3/h	158 m3/h
TEMPO DE SECAGEM	8-10 seg.	12 seg.	7 seg.
FAIXA DO SENSOR	5-15 cm	5-15 cm	1-6 cm
NÍVEL DE RUÍDO	70 db	70 db	65 db
DIMENSÕES (LxPxA) mm	173x150x256	286x99x312	297x195x671
PESO	4 Kg	4 Kg	10 Kg
PREÇO SEM IVA	358,00 €	379,00 €	819,00 €



MODELO
EX-CL20



MODELO
EX-G1P2SE



MODELO
EX-G2P2SE

MODELOS	EX-G1P2SE	EX-G2P2SE	EX-CL20 *
REFª COMERCIAL	E19002805	E19033614	E19000417
CARACTERÍSTICAS	2 águas - 1 pedal	2 águas - 2 pedais	ligação 1/2"
PREÇO SEM IVA	263,00 €	435,00 €	127,00 €

* Preço válido apenas se comprado com uma das torneira de pedal apresentadas;



MODELOS
EX-GMPL25S1
EX-GMPL25S1



MODELO EX-GM2DEXE

MODELOS	EX-GMPL25S1	EX-GMPL30S1	EX-GM2DEXE
REFª COMERCIAL	E19104168	E19104215	E19033604
CARACTERÍSTICAS	alavanca longa e bica giratória Ø 20 mm e comprimento de 250 mm	alavanca longa e bica giratória Ø 20 mm e comprimento de 320 mm	2 águas com chuveiro extensível
PREÇO SEM IVA	275,00 €	288,00	399,00 €



MODELO	EX-GDM2S1
REFª COMERCIAL	E19102874
CARACTERÍSTICAS	2 águas
PREÇO SEM IVA	435,00 €

MODELO	EX-GDM2CBS1
REFª COMERCIAL	E19104167
CARACTERÍSTICAS	2 águas
PREÇO SEM IVA	458,00

MODELO	EX-GDM2CS1
REFª COMERCIAL	E19102875
CARACTERÍSTICAS	2 águas com bica
PREÇO SEM IVA	515,00 €



MODELO	EX-GDM2C60S1
REFª COMERCIAL	E19104214
CARACTERÍSTICAS	2 águas com bica
PREÇO SEM IVA	544,00 €



MODELO	EX-GDSS1
REFª COMERCIAL	E19102868
CARACTERÍSTICAS	1 água direta
PREÇO SEM IVA	257,00 €



MODELO	EX-GD1S1
REFª COMERCIAL	E19102869
CARACTERÍSTICAS	1 água
PREÇO SEM IVA	315,00 €



MODELO	EX-GD2S1
REFª COMERCIAL	E19102871
CARACTERÍSTICAS	2 águas
PREÇO SEM IVA	326,00 €



MODELO	EX-GD1CS1
REFª COMERCIAL	E19102870
CARACTERÍSTICAS	1 água com bica
PREÇO SEM IVA	389,00 €



MODELO	EX-GD2CS1
REFª COMERCIAL	E19102872
CARACTERÍSTICAS	2 águas com bica
PREÇO SEM IVA	424,00 €



MODELO	EX-GDP2CS1
REFª COMERCIAL	E19102873
CARACTERÍSTICAS	2 águas parede (bica)
PREÇO SEM IVA	435,00 €



MODELO	EX-GBCL70E
REFª COMERCIAL	E19033609
CARACTERÍSTICAS	misturadora de coluna com 1 água
PREÇO SEM IVA	480,00 €



MODELO	EX-GDHM2
REFª COMERCIAL	E19010667
CARACTERÍSTICAS	misturadora de 2 águas com suporte de parede
PREÇO SEM IVA	582,00 €



MODELO	EX-GBCL30E
REFª COMERCIAL	E19033605
CARACTERÍSTICAS	misturadora de coluna com 2 águas
PREÇO SEM IVA	878,00 €



MODELO	EX-CEL12
REFª COMERCIAL	E19000413
CARACTERÍSTICAS	eletrónica com bica com pré-regulador
PREÇO SEM IVA	620,00 €



MODELO	EX-CEL18
REFª COMERCIAL	E19000415
CARACTERÍSTICAS	eletrónica com bica com pré-regulador e ajustável 360º
PREÇO SEM IVA	626,00 €

CARACTERÍSTICAS TÉCNICAS

- gama de torneiras extensíveis, especialmente concebidas para serem instaladas em indústrias de transformação alimentar de carne, peixarias, cozinhas profissionais, entre outros;
- equipada com mangueira de borracha preta e certificada;
- para uso alimentar, de longa duração e resistente ao calor;
- sistema de mangueira retrátil, enrolável no interior, com sistema de bloqueio que permite uma manutenção sem esforço do comprimento da mangueira;
- ligação à rede elétrica através de um encaixe de 90°;
- mola de tensão interna ajustável;
- base fixa com mangueira totalmente flexível que oferece um amplo raio de trabalho para total acessibilidade a partir do ponto de instalação;
- pistola com jato ajustável, regulação de fluxo e controle;
- fabricadas em plástico de alta resistência;
- design ergonómico para uma utilização confortável;



MODELOS	EX-GX100S1	EX-GX150S1
PESO	12 Kg	16 Kg
COMPRIMENTO	10 metros com pistola	15 metros com pistola
PREÇO SEM IVA	1.003,00 €	1.020,00 €





TAMPAS
(sob cotação)

ideais para instalar por baixo de golas de detritos; leves e de grande capacidade; com e sem pegas; tampas não ncluídas; maiores capacidades sob cotação;



MODELOS
C74830005 e C74830010



MODELOS
C74830040 e C74830045

MODELOS	C74830015	C74830020
CAPACIDADE	75 litros	100 litros
PEGAS	sim	sim
DIMENSÕES (LxPxA) mm	Ø 440x630	Ø 530x660
PESO	3 Kg	3,5 Kg
PREÇO SEM IVA	185,00 €	200,00 €

MODELOS	C74830040	C74830005	C74830045	C74830010
CAPACIDADE	120 litros	120 litros	240 litros	240 litros
PEGAS	não	não	não	não
DIMENSÕES (LxPxA) mm	480x550x920	480x550x920	570x730x1070	570x730x1070
PESO	10,5 Kg	11,5 Kg	16 Kg	19 Kg
PREÇO SEM IVA	471,00 €	545,00 €	609,00 €	742,00 €



BALDE NÃO INCLuíDO



em inox com pedal e tampa; não amovível; ideal para uso em zonas não cobertas de cozinha;

MODELO	EX-D65
REFª COMERCIAL	E19000556
CAPACIDADE DO BALDE	-----
DIÂMÉTR DO BALDE	-----
TAMANHO MÁX. DO BALDE	Ø 490x600 mm de altura
ACABAMENTO / CÔR	aço inoxidável
DIMENSÕES (LxPxA) mm	650x550x1200
PESO	-----
PREÇO SEM IVA	1.736,00 €

MODELOS	AWA50P	AWA75P	AWA100P
REFª COMERCIAL	-----	-----	-----
CAPACIDADE DO BALDE	50 litros	75 litros	100 litros
DIÂMÉTR DO BALDE	Ø 380	Ø 450	Ø 450
TAMANHO MÁX. DO BALDE	-----	-----	-----
ACABAMENTO / CÔR	aço inoxidável	aço inoxidável	aço inoxidável
DIMENSÕES (LxPxA) mm	390x540x610	460x610x610	460x610x690
PESO	7 Kg	8 Kg	8,5 Kg
PREÇO SEM IVA	686,00 €	743,00 €	895,00 €



MODELO C70480065



MODELO C70480070



MODELO C70480075



MODELO C70480080



MODELO C70480085



MODELOS	C70480065	C70480070	C70480075	C70480080	C70480085
CAPACIDADE	80 litros	80 litros	80 litros	80 litros	80 litros
ESTRUTURA EXTERNA	plástico	plástico	plástico	plástico	plástico
RESÍDUO DESTINADO	papel	metal	plástico	vidro	orgânicos
DIMENSÕES (LxPxA) mm	340x550x1050	340x550x1050	340x550x1050	340x550x1050	340x550x1050
PESO	8 Kg	8 Kg	8 Kg	8 Kg	8 Kg
PREÇO SEM IVA	245,00 €	245,00 €	245,00 €	245,00 €	245,00 €

urc 



LAVANDARIA



SIDE BY SIDE

MODELOS	GIANT	TITAN
POTÊNCIA	3,6-3,8 Kw	3,2-3,8 Kw
VOLTAGEM	230V/1N/50	230V/1N/50
CAPACIDADE	11 Kg	15 Kg
FUNCIONAMENTO	elétrico	elétrico
VELOCIDADE	lavagem	40-50 r.p.m.
	centrifugação	1200 r.p.m.
	factor G	451 G
TAMBOR	volume	102,7 litros
	diâmetro	560 mm
	profundidade	419,3 mm
DURAÇÃO DO PROGRAMA	59 minutos	59 minutos
CONSUMO DE ÁGUA	45,5 litros	47 litros
NÍVEL DE RUÍDO	>62 db	>60 db
DIMENSÕES (LxPxA) mm	686x767x983	737x814x1036
PESO	87 Kg	100 Kg
PREÇO SEM IVA	4.205,00 €	7.130,00 €

EMPILHÁVEIS

MODELOS	GIANT	TITAN
POTÊNCIA	3,6-3,8 Kw	3,2-3,8 Kw
VOLTAGEM	230V/1N/50	230V/1N/50
CAPACIDADE	11 Kg	15 Kg
FUNCIONAMENTO	elétrico	elétrico
VELOCIDADE	lavagem	40-50 r.p.m.
	centrifugação	1200 r.p.m.
	factor G	451 G
TAMBOR	volume	102,7 litros
	diâmetro	560 mm
	profundidade	419,3 mm
DURAÇÃO DO PROGRAMA	36 minutos	59 minutos
CONSUMO DE ÁGUA	45,5 litros	47 litros
NÍVEL DE RUÍDO	>62 db	>60 db
DIMENSÕES (LxPxA) mm	686x767x983	737x814x1036
PESO	87 Kg	100 Kg
PREÇO SEM IVA	4.288,00 €	7.271,00 €





SIDE BY SIDE

MODELOS	GIANT	TITAN
POTÊNCIA	4,5-5,4 Kw	4,5-5,4 Kw
VOLTAGEM	230V/1N/50	230V/1N/50
CAPACIDADE	11 kg	15 kg
FUNCIONAMENTO	elétrico	elétrico
TAMBOR	volume	207 litros
	diâmetro	663 mm
	profundidade	570,6 mm
SECAGEM	ventilada	ventilada
FLUXO DE AR	160 CFM	210 CFM
DURAÇÃO DO PROGRAMA	50 minutos	40 minutos
DIMENSÕES (LxPxA) mm	686x767x983	737x810x1022
PESO	59 Kg	150 Kg
PREÇO SEM IVA	2.746,00 €	3.844,00 €

EMPILHÁVEIS

MODELOS	GIANT	TITAN
POTÊNCIA	4,5-5,4 Kw	4,5-5,4 Kw
VOLTAGEM	230V/1N/50	230V/1N/50
CAPACIDADE	11 kg	15 kg
FUNCIONAMENTO	elétrico	elétrico
TAMBOR	volume	207 litros
	diâmetro	663 mm
	profundidade	570,6 mm
SECAGEM	ventilada	ventilada
FLUXO DE AR	160 CFM	210 CFM
DURAÇÃO DO PROGRAMA	50 minutos	40 minutos
DIMENSÕES (LxPxA) mm	686x767x983	737x810x1022
PESO	59 Kg	150 Kg
PREÇO SEM IVA	2.784,00 €	3.924,00 €



CENTRAL DE PAGAMENTOS



FUNCIÓNAMENTO	- moedas, notas e cartões de crédito e cartão de fidelidade;	
INCLUIDO	- central; - interface de conexão entre máquinas e central; - cabos de ligação (hardware necessário para funcionamento);	
CARACTERÍSTICAS	- dispensador de moedas; - ligação a APP remotamente; - leitor de cartões de crédito; - sistema anti-vandalismo; - sistema de mensagens de utilizador em 5 idiomas;	
DIMENSÕES	445x318x740	
DIMENSÕES DE ENCASTRE	390x315x673	
PREÇO SEM IVA	até 6 unidades	11.835,00 €
	até 12 unidades	12.312,00 €

MOEDEIRO SIMPLES



FUNCIÓNAMENTO	- moedeiro simples para uso externo, indicado para os modelos SIDE BY SIDE	
INCLUIDO	- validador de moedas (até 3 unidades) - também aceita fichas; - caixa externa de segurança;	
PREÇO SEM IVA	1.063,00 €	

MOEDEIRO DUPLO



FUNCIÓNAMENTO	- moedeiro duplo que dá para ligar a duas máquinas e se instala numa parede ao lado das máquinas;	
INCLUIDO	- validador de moedas (até 3 unidades); - também aceita fichas; - caixa de segurança; - cofre e chave; - cabos para ligação às máquinas;	
DIMENSÕES	175x140x230	
PREÇO SEM IVA	1.586,00 €	

BOMBA DE DOSEAMENTO AUTOMÁTICO DE DETERGENTE



FUNCIÓNAMENTO	- doseador para máquinas de lavar roupa com 3 bombas, para 20 litros por hora com colector incorporado;	
PREÇO SEM IVA	888,00 €	

FICHAS



FUNCIÓNAMENTO	-----	
PREÇO SEM IVA	preço sob consulta	



IDEAIS PARA
 Hóteis
 SPAS
 Restaurantes
 Parques de campismo
 Lavandarias



MODELOS		MSWM8	MSWM11	MSWM13	MSWM17	MSWM23	MSWM33	MSWM55
CAPACIDADE		8 Kg	10 Kg	13 Kg	17 Kg	23 Kg	33 Kg	55 Kg
POTÊNCIA		6 Kw	6 Kw	6 Kw	12 Kw	12 Kw	18 Kw	30 Kw
VOLTAGEM		400V/3N/50	400V/3N/50	400V/3N/50	400V/3N/50	400V/3N/50	400V/3N/50	400V/3N/50
POTÊNCIA DO MOTOR		0,75 Kw	1.1 Kw	1,5 Kw	1,5 Kw	2,2 Kw	4,0 Kw	7,5 Kw
CONSUMO DE VAPOR		15 Kg/h	18 Kg/h	20 Kg/h	25 Kg/h	30 Kg/h	50 Kg/h	90 Kg/h
PRESSÃO DE VAPOR		1-3 Bar	1-3 Bar	1-3 Bar	1-3 Bar	1-3 Bar	1-3 Bar	1-3 Bar
FACTOR G		100	100	113	130	130	100	100
VELOCIDADE DO CESTO		580 r.p.m.	580 r.p.m.	580 r.p.m.	580 r.p.m.	580 r.p.m.	460 r.p.m.	425 r.p.m.
DIMENSÕES DO CESTO	ø (mm)	530	530	600	700	700	900	1000
	profundidade (mm)	340	440	440	440	560	502	700
	volume (litros)	75	100	127	170	222	320	550
DIMENSÕES (LxPxA) mm		660x630x1120	660x800x1200	660x800x1200	860x1030x1310	860x1030x1310	1045x1115x1555	1530x1550x1620
PESO		137 Kg	161 Kg	201 Kg	312 Kg	400 Kg	690 Kg	1030 Kg
PREÇO SEM IVA		7.038,00 €	8.221,00 €	9.081,00 €	10.833,00 €	12.482,00 €	18.399,00 €	43.440,00 €

IDEAIS PARA
 Hóteis
 SPAS
 Restaurantes
 Parques de campismo
 Lavandarias



MODELOS	MSHS10	MSHS14	MSHS18	MSHS23	MSHS33	MSHS42	MSHS60
CAPACIDADE	10 Kg	14 Kg	16 Kg	23 Kg	33 Kg	42 Kg	60 Kg
POTÊNCIA	6 Kw	6 Kw	12 Kw	12 Kw	18 Kw	27 Kw	36 Kw
VOLTAGEM	400V/3N/50	400V/3N/50	400V/3N/50	400V/3N/50	400V/3N/50	400V/3N/50	400V/3N/50
POTÊNCIA DO MOTOR	1,5 Kw	2,2 Kw	2,2 Kw	3,0 Kw	5,5 Kw	5,5 Kw	7,5 Kw
CONSUMO DE VAPOR	18 Kg/h	20 Kg/h	20 Kg/h	40 Kg/h	40 Kg/h	60 Kg/h	90 Kg/h
PRESSÃO DE VAPOR	1-3 Bar	1-3 Bar	1-3 Bar	3-6 Bar	3-6 Bar	3-6 Bar	3-6 Bar
FACTOR G	297	320	337	338	338	338	380
VELOCIDADE DO CESTO	1000 r.p.m.	1000 r.p.m.	1000 r.p.m.	1000 r.p.m.	860 r.p.m.	820 r.p.m.	800 r.p.m.
DIMENSÕES DO CESTO	∅ (mm)	530	620	700	710	900	1052
	profundidade (mm)	440	440	420	560	502	670
	volume (litros)	100	136	161	222	320	420
DIMENSÕES (LxPxA) mm	730x840x1190	840x950x1130	930x1020x1430	890x1100x1430	1100x1100x1600	1130x1330x1540	1530x1685x2017
PESO	260 Kg	300 Kg	352 Kg	567 Kg	806 Kg	940 Kg	1060 Kg
PREÇO SEM IVA	10.558,00 €	12.290,00 €	14.475,00 €	18.073,00 €	26.409,00 €	31.599,00 €	50.986,00 €
REFª TÉCNICA	T3600	T4130	T4925	T6234	T9480	T11750	T19113



MODELO COM
TEMPORIZADOR / TERMOREGULADOR
MECÂNICO



MODELO
MINI ECO Programador BASIC
(sem inversor e controlo de humidade)

MODELOS		MS ECOSMART 16	MS ECOSMART 23	MS ECOSMART 30
CAPACIDADE		16 Kg	23 Kg	30 Kg
POTÊNCIA		11,4 Kw	17,10 Kw	28,5 Kw
VOLTAGEM		400V/3N/50	400V/3N/50	400V/3N/50
CONTROLADOR		mecânico ou programador BASIC	mecânico ou programador BASIC	mecânico ou programador BASIC
POTÊNCIA DO MOTOR	cesto	0,25 Kw	0,25 Kw	0,55 Kw
	ventilador	0,37 Kw	0,37 Kw	0,37 Kw
CONSUMO DE VAPOR		26 Kg/h	34 Kg/h	48 Kg/h
PRESSÃO DO VAPOR		5 Bar	5 Bar	5 Bar
VELOCIDADE DO CESTO		15-60 r.p.m.	15-60 r.p.m.	15-60 r.p.m.
DIMENSÕES DO CESTO	∅ (mm)	775	960	960
	profundidade (mm)	657	600	799
	volume (dm3)	305	438	578
DIMENSÕES (LxPxA) mm		824x1045x1567	1010x1106x1793	1010x1294x1793
PESO		200 Kg	260 Kg	285 Kg
PREÇO SEM IVA		5.994,00 €	6.755,00 €	7.533,00 €



CIRCUITO NORMAL
E CIRCUITO FECHADO



TWIN



MODELOS	CIRCUITO NORMAL					CIRCUITO FECHADO		TWIN	
	MSEDs16	MSEDs23	MSEDs30	MSEDs60	MSEDs80	MSEDs16 C.C.	MSEDs20 C.C.	MSEDs16 TWIN	
	(sistema de secagem "soft & dry" que otimiza o consumo e diminui o tempo de secagem)					(sem condutas de exaustão de vapor ou chaminé)		(empilháveis)	
CAPACIDADE	16 Kg	23 Kg	30 Kg	60 Kg	80 Kg	16 Kg	20,7 Kg	16 Kg + 16 Kg	
POTÊNCIA	11,4 Kw	17,10 Kw	28,5 Kw	18 Kw + 18 Kw	18 Kw + 18 Kw	5,7 Kw + 3 Kw	5,7 Kw + 3 Kw	11,4 Kw x2	
VOLTAGEM	400V/3N/50	400V/3N/50	400V/3N/50	400V/3N/50	400V/3N/50	400V/3N/50	400V/3N/50	400V/3N/50	
POTÊNCIA DO MOTOR	cesto	0,37 Kw	0,37 Kw	0,55 Kw	0,55 Kw	0,55 Kw	0,25 Kw	0,25 Kw	1,1 Kw
	ventilador	0,37 Kw	0,37 Kw	0,37 Kw	0,75 Kw	1,1 Kw	0,37 Kw	0,37 Kw	0,37 Kw
CONSUMO DE VAPOR	26 Kg/h	34 Kg/h	48 Kg/h	96 Kg/h	130 Kg/h	26 Kg/h	26 Kg/h	26 Kg/h	
PRESSÃO DO VAPOR	5 Bar	5 Bar	5 Bar	5 Bar	5 Bar	5 Bar	5 Bar	5 Bar	
VELOCIDADE DO CESTO	15:-60 r.p.m.	15:-60 r.p.m.	15:-60 r.p.m.	25:-60 r.p.m.	25:-60 r.p.m.	15:-60 r.p.m.	15:-60 r.p.m.	15:-60 r.p.m.	
DIMENSÕES DO CESTO	diâmetro (mm)	770	960	960	1200	1200	770	850	770 x2
	profundidade (mm)	655	605	805	960	960	685	730	655 x2
	volume (dm3)	305	438	582	1085	1520	305	414	305 x2
DIMENSÕES (LxPxA) mm	840x1060x1550	1035x1110x1760	1030x1510x1760	1300x1740x2050	1520x1650x2300	840x1600x1550	930x1700x1650	840x1295x1950	
PESO	245 Kg	290 Kg	335 Kg	650 Kg	890 Kg	255 Kg	280 Kg	460 Kg	
PREÇO SEM IVA	7.048,00 €	8.778,00 €	10.866,00 €	20.540,00 €	25.202,00 €	20.918,00 €	22.248,00 €	14.013,00 €	



SECADOR

MÁQUINA DE LAVAR

MODELOS	MSCOMBY1016	MSCOMBY1616
CAPACIDADE DE LAVAGEM	10 Kg	16 kg
CAPACIDADE DO SECADOR	16 kg	16 kg
AQUECIMENTO ELÉCTRICO	6 Kw + 11 Kw	12 Kw + 11,4 Kw
AQUECIMENTO A GÁS - <i>Apenas Secador</i>	25 Kw	25 Kw
DIMENSÕES (LxPxA) mm	840x1420x2100	990x1420x2260
PESO	490 Kg	670 Kg
PREÇO SEM IVA	22.307,00 €	24.408,00 €


NOTA :

O inovador sistema modular **COMBY** é constituído por uma máquina de lavar de alta centrifugação e por um secador em torre, o que permite otimizar o espaço de uma lavandaria, reduzindo assim a superfície necessária e os respetivos custos de gestão associados;





ACESSÓRIOS



PRODUTO	PREÇO
MOEDEIRO DE 1 MOEDA	609,00 €
MOEDEIRO MULTI	1.032,00 €
CAIXA COM CHAVE	249,00 €

NOTAS :

- FUNCIONAM COM AS MÁQUINAS DE LAVAR ROUPA DAS SÉRIE HS E WM;
- FUNCIONAM COM OS SECADORES DAS SÉRIES COMBY, TWIN, EDS, EDS.C.C. HS E WM;





MODELOS	ITALIBERTY160	ITALIBERTY200
CAPACIDADE	8 Kg	10 Kg
VOLUME DO CESTO	160 litros	200 litros
CAPACIDADE TANQUE N° 1	134 litros	134 litros
CAPACIDADE TANQUE N° 2	78 litros	78 litros
CAPACIDADE DESTILADOR	95 litros	95 litros
DIMENSÕES (LxPxA) mm	1080x2207x1970	1080x2207x1970
PESO	820 Kg	820 Kg
PREÇO SEM IVA	49.909,00 €	51.889,00 €



INCLUÍDO

- máquina a vapor ou elétrica;
- circuito fechado com bomba de calor;
- nível de lavagem duplo;
- filtro de ar duplo;
- secagem do botão TRAP;
- válvulas de economia de água;
- destilação contínua ou parcial;
- controle de nível do destilador;
- discos sem pó ecológicos (filtro nylon);
- compressor de ar;
- controle automático de secagem;
- ventilador desodorizante com carvão ativo;
- tanque de contenção de segurança;
- separador duplo;





MODELO ST-BABY 17

- caldeira com pequeno vapor elétrico, isolada térmicamente;
- capacidade da caldeira de 1,8 litros;
- caldeira em alumínio fundido;
- alimentação manual de água;
- funcionamento com água potável;
- controle automático de pressão através do termostato com configuração fixa;

MODELO ST-BABY 20

- capacidade da caldeira de 2 litros;
- alimentação manual de água;
- cobertura e tampa da caldeira em aço inoxidável;
- pressão do vapor controlada automaticamente através de interruptor de pressão de vapor;

MODELO ST-CA1

- caldeira com ferro, ambos com vapor elétrico em aço inoxidável;
- alimentação manual de água;
- indicador do nível de água através de luz de aviso, quando caldeira vazia;
- rodízios disponíveis, a pedido;
- 3 dispositivos de segurança (válvula de segurança, termostato de emergência e pressostato);

MODELOS	ST-BABY 17	ST-BABY 20	ST-CA1
VOLTAGEM	230V/1N/50	230V/1N/50	230V/1N/50
AQUECIMENTO CADEIRA	1,0 kw	1,0 kw	1,45 kw
AQUECIMENTO DO FERRO	0,800 kw	0,800 kw	0,800 kw
CAPACIDADE DA CALDEIRA	1,80 litros	2,0 litros	5,0 litros
AUTONOMIA	2+3 h	4 h	5+6 h
PRESSÃO DO VAPOR	3 bar	2,5 bar	2,8 bar
OPCIONAL NÃO INCLUÍDO	trolley	-----	trolley
DIMENSÕES (LxPxA) mm	230x420x300	430x250x180	225x450x820
PESO	7,5 Kg	7 Kg	11 Kg
PREÇO DA CALDEIRA SEM IVA	775,00 €	781,00 €	975,00 €
PREÇO DO TROLLEY SEM IVA	191,00 €	-----	201,00 €

ST-SPEEDY/A + ST-BABY20



- TÁBUA DE ENGOMAR, A VÁCUO, DOBRÁVEL;
- TAMPO MAXI AQUECIDO ELÉTRICAMENTE E A VÁCUO;
- UNIDADE DE SUÇÃO EMBUTIDA E CONTROLADA POR PEDAL;
- AJUSTÁVEL EM ALTURA;

ST-BABY 20
(características técnicas na página 540)


ST-SPEEDY/A

ST-SEDS/C

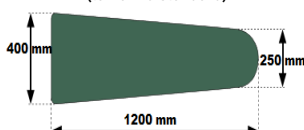


- TÁBUA DE ENGOMAR COM TAMPO UNIVERSAL E AQUECIDO ELÉTRICAMENTE;
- VERSÃO COM CALDEIRA ELÉTRICA A VAPOR INCORPORADA, COM BOMBA DE ÁGUA, TANQUE DE ÁGUA E FERRO A VAPOR ELÉTRICO;
- ASPIRADOR INCORPORADO E CONTROLADO POR UM PEDAL;
- TEMPERATURA AJUSTÁVEL ATRAVÉS DO TERMOSTATO;
- PEDAIS EM AMBOS OS LADOS DA MÁQUINA;
- NÃO INCLUÍDO O BRAÇO PASSA MANGAS;

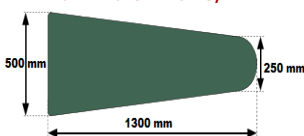
ST-T



MODELO ST-TGAS
(tamanho standard)




MODELO ST-TGAS/MAXI




- TÁBUA DE ENGOMAR COM TAMPO UNIVERSAL E AQUECIDO ELÉTRICAMENTE;
- TEMPERATURA AJUSTÁVEL;
- INCORPORADA CALDEIRA A VAPOR ELÉTRICA;
- ALIMENTAÇÃO DE ÁGUA AUTOMÁTICA;
- DISPONÍVEL NO TAMANHO STANDARD E MAXI;
- NÃO INCLUÍDO O BRAÇO PASSA MANGAS;

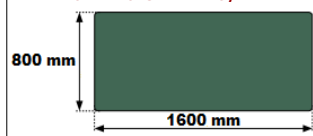
ST-TRA



MODELO ST-TRAG
(tamanho standard)



MODELO ST-TRAG/MAXI



- TÁBUA DE ENGOMAR COM TAMPO UNIVERSAL, RECTÂNGULAR E AQUECIDO ELÉTRICAMENTE;
- TEMPERATURA DA TÁBUA AJUSTÁVEL ATRAVÉS DO TERMOSTATO;
- INCORPORADO UM ÚNICO ASPIRADOR DE PÓ;
- INCLUÍDO CONJUNTO DE FERRO A VAPOR PARA VERSÃO A CALDEIRA;
- DISPONÍVEL NO TAMANHO STANDARD E MAXI;
- PEDAIS EM AMBOS OS LADOS DA MESA;

MODELOS	ST-SPEEDY/A	ST-SPEEDY/A + ST-BABY 20 (conjunto)	ST-SEDS/C	ST-T		ST-TRA	
				GAS	GAS/MAXI	G	G/MAXI
VOLTAGEM	230V/1N/50	230V/1N/50	230V/1N/50	400V/3N/50	400V/3N/50	400V/3N/50	400V/3N/50
POTÊNCIA	-----	-----	1,45 Kw	4,8 Kw	4,8 Kw	4,8 Kw	4,8 Kw
MOTOR DE SUÇÃO	0,100 Kw	0,100 Kw	0,130 Kw	0,45 Kw	0,45 Kw	0,45 Kw	0,45 Kw
PRESSÃO DO VAPOR	-----	-----	2,8 bar	2,8 bar	2,8 bar	2,8 bar	2,8 bar
CAPACIDADE DA CALDEIRA	-----	-----	4 litros	5 litros	5 litros	5 litros	5 litros
ENTRADA DE ÁGUA	-----	-----	manual	3/8"	3/8"	3/8"	3/8"
DIMENSÕES DO TAMPO (mm)	1250x400	1250x400	1100x380x270	1200x400x250	1300x500x250	1300x800	1600x800
DIMENSÕES (LxPxA) mm	1520x410x920	1520x410x922	1380x380x930	1550x580x950	1650x680x950	1300x840x920	1600x840x920
PESO	22 Kg	22 Kg	43 Kg	87 Kg	94 Kg	132 Kg	142 Kg
PREÇO SEM IVA	875,00 €	1.443,00 €	2.198,00 €	3.754,00 €	3.889,00 €	5.034,00 €	5.513,00 €
PREÇO BRAÇO * SEM IVA	-----	-----	310,00 €	495,00 €	-----	495,00 €	495,00 €

NOTA : Outros acessórios e modelos disponíveis sob consulta;
* BRAÇO PASSA MANGAS

CONDIÇÕES DE VENDA

O CONJUNTO DE INFORMAÇÕES QUE SEGUEM ABAIXO DIZEM RESPEITO ÀS CONDIÇÕES GERAIS DE VENDA DA URC, LDA, AS QUAIS SÃO PASSÍVEIS DE ALTERAÇÃO DA NOSSA PARTE, SEM AVISO PRÉVIO. EVENTUAIS ALTERAÇÕES ÀS MESMAS, TERÃO DE SER PREVIAMENTE ACORDADAS E PASSADAS À FORMA ESCRITA. OS PREÇOS E RESTANTES CONDIÇÕES SÃO VÁLIDOS ATÉ INFORMAÇÃO CONTRÁRIA, SALVO ERRO DE IMPRESSÃO OU TIPOGRÁFICO.

PARA OS DEVIDOS EFEITOS INFORMAMOS QUE COMO CLIENTE OU DISTRIBUIDOR NOS REFERIMOS AOS CLIENTES DA URC, LDA, ENQUANTO QUE POR CLIENTES FINAIS NOS ESTAMOS A REFERIR AOS CLIENTES DOS NOSSOS DISTRIBUIDORES.

PREÇOS

- Os preços que constam desta tabela, são os preços recomendados de venda ao público, aos quais acrescerá iva á taxa em vigor e outras taxas legais, se aplicáveis.

- A URC, LDA reserva-se ao direito de alterar os preços que constam nesta tabela, sendo que essas alterações passam a vigorar a partir do momento a que os clientes sejam informados por escrito, entrando os mesmos em vigor a partir desse momento.

- Num cenário de aumento relevante de preço custo na origem, podemos recusar a encomenda, se dela resultar perda financeira, bastando para tal informar o cliente por e-mail que o produto em questão já não pode ser comercializado aquele preço.

ENCOMENDAS

- As encomendas têm sempre de ser confirmadas por escrito, através de e-mail para geral@urc.pt, sendo obrigatória a menção às referências comerciais dos artigos a adquirir e respetivas quantidades.

- Erros nas elaboração das encomendas por trocas dos códigos dos artigos ou suas quantidades serão sempre da responsabilidade do cliente.

PRAZOS DE ENTREGA

- Os prazos de entrega são sempre previsionais e por consequência poderão sofrer ajustes, por motivos de força maior ou alheios à nossa vontade, não podendo os eventuais atrasos nas entregas constituir causa justificativa de anulação da encomenda, pedido de indemnização ou pedidos de compensação por qualquer tipo de prejuízo.

ENTREGAS

- A entrega das mercadorias em Portugal Continental é feita por nós, com recurso a empresas transportadoras, até à porta do cliente, cabendo ao mesmo ter no local meios humanos e mecânicos se necessário para assegurar as descargas e seu posicionamento nos locais de instalação.

- As mercadorias com destino a áreas geográficas fora de Portugal Continental podem ser entregues por nós sem custos nos armazéns dos transitários em Portugal Continental.

- O Cliente deve sempre indicar o nome e o número de telemóvel da pessoa responsável pela recepção das mercadorias nos destinos de entrega, sendo da responsabilidade dessa pessoa a verificação das embalagens.

- Qualquer sinal visível de dano nas embalagens deve ser mencionado na guia que o transportador peça para assinar.

- Fotos dos danos nas embalagens e da guia com menção aos danos, escrita com letra legível, devem ser remetidas por email para info@urc.pt, num prazo máximo de 12 horas após entrega da mercadoria.

- O não cumprimento deste procedimento pode implicar que o seguro de transporte das mercadorias não possa ser acionado e por consequência não poderemos assumir os custos daí resultantes.

- Passado o período das 12 horas sobre o momento de entrega, sem que tenhamos sido notificados de qualquer anomalia ou problemas com as entregas, considera-se que a mercadoria foi entregue em perfeitas condições e que qualquer tipo de dano ocorreu após a mesma, não sendo portanto passível de reclamação junto da URC, LDA.

- As transportadoras não fazem serviços com horas marcadas, têm uma rota e entregam dentro da sequência de entregas que têm programadas.

- Caso os locais de entrega sejam inacessíveis a carros de transporte de mercadorias de grande dimensão, deve o Cliente informar a URC, LDA antecipadamente para se tentar que o transporte seja efetuado por um carro mais pequeno, sendo certo que dessa circunstância poderão resultar custos adicionais imputáveis ao Cliente e que serão tratados caso a caso.

GARANTIA

- A garantia é de 12 meses, abrangendo apenas defeitos de fabrico.
- Os nossos Clientes devem estar habilitados a fazer a correcta instalação, assistência e manutenção aos equipamentos por nós fornecidos.
- Caso esta obrigação não seja cumprida por parte do distribuidor, e nos cheguem queixas do Cliente final, reservamos o direito de suspender os fornecimentos ao distribuidor em questão.
- Eventuais dúvidas relacionadas com a montagem, utilização e manutenção dos equipamentos devem ser esclarecidas connosco previamente, para prestarmos toda a informação necessária, evitando assim problemas decorrentes de uma instalação ou reparação incorrecta, sendo da responsabilidade do distribuidor os problemas que decorram da não observância desta norma.
- Fora da cobertura da garantia ficam também os danos provocados por intempéries, com infraestruturas de electricidade, águas ou gás.
- A garantia cobre apenas a substituição de acessórios, não incluindo qualquer valor de mão-de-obra, ou o valor do transporte das peças até ao seu destino.
- A URC, LDA, reserva-se ao direito de exigir o envio de peças e componentes defeituosos na eventualidade dos fabricantes fazerem depender o envio das peças ou componentes avariados ao abrigo da garantia, e portanto sem custos.
- Esta é uma política que varia de fabricante para fabricante que algumas marcas nos impõem.
- A garantia não poderá ser exigida nos casos em que os equipamentos sejam utilizados de forma distinta aquilo a que se destinam, nem quando o Cliente reclame as peças e componentes ao abrigo da garantia sem nos enviar foto com a placa identificadora com o número de série do equipamento (obrigatório).
- Todas as peças de substituição/reposição, mesmo em garantia, serão enviadas à cobrança, sendo posteriormente emitida uma nota de crédito, se o defeito for reconhecido pelo nosso departamento técnico.
- As encomendas das peças, sejam em período de garantia, ou fora do mesmo, terão sempre e ser feitas a partir da identificação da peça ou componente a partir do esquema de peças do equipamento em questão, sendo da responsabilidade do Cliente as consequências de uma incorrecta identificação das peças ou componentes em questão.

DEVOLUÇÕES / ANULAÇÕES DE ENCOMENDAS

- Depois de concluída a encomenda, com o pagamento integral ou valor de adjudicação da mesma, não é possível, em nenhum caso, aceitarmos devoluções ou anulações de encomendas.

CONDIÇÕES DE PAGAMENTO

- A URC, LDA, não tem política de concessão de crédito a Clientes.
- As compras têm sempre de ser pagas por antecipado, antes da sua expedição.
- Em casos onde a mercadoria esteja fabricada e pronta para expedição é feito um pagamento único e na sequência do mesmo é dada autorização de expedição ao armazém, fazendo-se a entrega num prazo indicativo que será dado caso a caso.
- Nas encomendas que envolvam produtos que não existam em stock e tenham que ser fabricados propositadamente para o fornecimento em questão, é solicitado um pagamento inicial de 50% do valor global da encomenda, pagando o Cliente os restantes 50% quando dermos indicação que o processo de fabrico está terminado e a mercadoria pronta para expedição.
- Em casos de encomendas de grande volume reserva-se à URC, LDA o direito de solicitar um montante de adjudicação superior a 50% que se aplicarão à generalidade dos casos.



URC LDA - RUA MÁRIO DIONÍSIO 4 - RAMADA
2620-465 ODIVELAS - PORTUGAL

WWW.URC.PT - GERAL@URC.PT

T: +351 211317239 M (WHATSAPP) +351 919224979